



GOBIERNO DEL ESTADO
DE OAXACA

TOMO V – K

SECTOR PARAESTATAL

INDICE

1

1. DEFENSORÍA PÚBLICA DEL ESTADO DE OAXACA

5-69

1.1.- Resultados Generales

1.2.- Información Contable

1.2.1.- Estado de Actividades

1.2.2.- Estado de Situación financiera

1.2.3.- Estado de variación en la hacienda pública

1.2.4.- Estado de cambios en la situación financiera

1.2.5.- Estado de Flujos de Efectivo

1.2.6.- Estado analítico del activo

1.2.7.- Estado analítico de la deuda y otros pasivos

1.2.8.- Informe sobre pasivos contingentes consolidado

1.2.9.- Notas a los estados financieros consolidado

1.3.- Información Presupuestaria

1.3.1.- Estado analítico de los ingresos presupuestarios

1.3.2.- Estado analítico del ejercicio del presupuesto de egresos en Clasificación por Objeto del Gasto

1.3.3.- Estado analítico del ejercicio del presupuesto de egresos en Clasificación Económica (por Tipo de Gasto)

1.3.4.- Estado analítico del ejercicio del presupuesto de egresos en Clasificación Administrativa

1.3.5.- Estado analítico del ejercicio del presupuesto de egresos en Clasificación Funcional

1.4.- Deuda

1.4.1.- endeudamiento neto

1.4.2.- Intereses de la deuda

1.4.3.- Indicadores de postura fiscal

1.5.- Información Programática

1.5.1.- Resumen por programa presupuestario

1.5.2.- Indicadores de resultados

1.5.3.- Programas y Proyectos de inversión

1.6.- Anexos (Información Adicional)

1.6.1.- Relación de los bienes inmuebles

1.6.2.- Relación de los bienes muebles

1.6.3.- Relación de cuentas bancarias Productivas

1.6.4.- Relación de esquema bursátiles y de cobertura financiera



GOBIERNO DEL ESTADO
DE OAXACA

1.6.5.- Montos pagados por ayudas y subsidios

1.7.- Información Correspondiente a Disciplina Financiera

1.7.1.- Estado de Situación Financiera Detallado-LDF

1.7.2.- Balance Presupuestario

1.7.3.- Estado Analítico de Ingresos Detallado

1.7.4.- Informe Analítico de la Deuda y Otros Pasivos

1.7.5.- Informe Analítico de Obligaciones Diferentes de Financiamiento

1.7.6.- Estado Analítico del Presupuesto de Egresos Clasificador por Objeto del Gasto (Capítulo-Concepto)

1.7.7.- Estado Analítico del Presupuesto de Egresos Clasificación Administrativa

1.7.8.- Estado Analítico del Presupuesto de Egresos Clasificación Funcional (Finalidad y Función)

1.7.9.- Estado Analítico del Presupuesto de Egresos Clasificación de Servicios Personales

1.7.10.- Informe Sobre Estudios Actuariales

2. INSTITUTO DE LA FUNCIÓN REGISTRAL DEL ESTADO DE OAXACA

70-147

2.1.- Resultados Generales

2.2.- Información Contable

2.2.1.- Estado de Actividades

2.2.2.- Estado de Situación financiera

2.2.3.- Estado de variación en la hacienda pública

2.2.4.- Estado de cambios en la situación financiera

2.2.5.- Estado de Flujos de Efectivo

2.2.6.- Estado analítico del activo

2.2.7.- Estado analítico de la deuda y otros pasivos

2.2.8.- Informe sobre pasivos contingentes

2.2.9.- Notas a los estados financieros

2.3.- Información Presupuestaria

2.3.1.- Estado analítico de ingresos presupuestarios

2.3.2.- Estado analítico del ejercicio del presupuesto de egresos en Clasificación por Objeto del Gasto

2.3.3.- Estado analítico del ejercicio del presupuesto de egresos en Clasificación Económica (por Tipo de Gasto)

2.3.4.- Estado analítico del ejercicio del presupuesto de egresos en Clasificación Administrativa

2.3.5.- Estado analítico del ejercicio del presupuesto de egresos en Clasificación Funcional

2.4.- Deuda

2.4.1.- Endeudamiento neto

2.4.2.- Intereses de la deuda

2.4.3.- Indicadores de postura fiscal



GOBIERNO DEL ESTADO
DE OAXACA

2.5.- Información Programática

- 2.5.1.- Resumen por programa presupuestario
- 2.5.2.- Indicadores de resultados
- 2.5.3.- Programas y Proyectos de inversión

2.6.- Anexos (Información Adicional)

- 2.6.1.- Relación de los bienes inmuebles
- 2.6.2.- Relación de los bienes muebles
- 2.6.3.- Relación de cuentas bancarias Productivas
- 2.6.4.- Relación de esquema bursátiles y de cobertura financiera
- 2.6.5.- Montos pagados por ayudas y subsidios

2.7.- Información Correspondiente a Disciplina Financiera

- 2.7.1.- Estado de Situación Financiera Detallado-LDF
- 2.7.2.- Balance Presupuestario
- 2.7.3.- Estado Analítico de Ingresos Detallado
- 2.7.4.- Informe Analítico de la Deuda y Otros Pasivos
- 2.7.5.- Informe Analítico de Obligaciones Diferentes de Financiamiento
- 2.7.6.- Estado Analítico del Presupuesto de Egresos Clasificador por Objeto del Gasto (Capítulo-Concepto)
- 2.7.7.- Estado Analítico del Presupuesto de Egresos Clasificación Administrativa
- 2.7.8.- Estado Analítico del Presupuesto de Egresos Clasificación Funcional (Finalidad y Función)
- 2.7.9.- Estado Analítico del Presupuesto de Egresos Clasificación de Servicios Personales
- 2.7.10.- Informe Sobre Estudios Actuariales

3. ORGANISMO OPERADOR ENCARGADO DE LA GESTIÓN Y MANEJO INTEGRAL DE LOS RESIDUOS SÓLIDOS URBANOS Y DE MANEJO ESPECIAL DEL ESTADO DE OAXACA

148-217

3.1.- Resultados Generales

3.2.- Información Contable

- 3.2.1.- Estado de Actividades
- 3.2.2.- Estado de Situación financiera
- 3.2.3.- Estado de variación en la hacienda pública
- 3.2.4.- Estado de cambios en la situación financiera
- 3.2.5.- Estado de Flujos de Efectivo
- 3.2.6.- Estado analítico del activo
- 3.2.7.- Estado analítico de la deuda y otros pasivos
- 3.2.8.- Informe sobre pasivos contingentes
- 3.2.9.- Notas a los estados financieros

3.3.- Información Presupuestaria

- 3.3.1.- Estado analítico de ingresos presupuestarios
- 3.3.2.- Estado analítico del ejercicio del presupuesto de egresos en Clasificación por Objeto del Gasto



GOBIERNO DEL ESTADO
DE OAXACA

3.3.3.- Estado analítico del ejercicio del presupuesto de egresos en Clasificación Económica (por Tipo de Gasto)

3.3.4.- Estado analítico del ejercicio del presupuesto de egresos en Clasificación Administrativa

3.3.5.- Estado analítico del ejercicio del presupuesto de egresos en Clasificación Funcional

3.4.- Deuda

3.4.1.- Endeudamiento neto

3.4.2.- Intereses de la deuda

3.4.3.- Indicadores de postura fiscal

3.5.- Información Programática

3.5.1.- Resumen por programa presupuestario

3.5.2.- Indicadores de Resultados

3.5.3.- Programas y Proyectos de inversión

3.6.- Anexos (Información Adicional)

3.6.1.- Relación de los bienes inmuebles

3.6.2.- Relación de los bienes muebles

3.6.3.- Relación de cuentas bancarias productivas

3.6.4.- Relación de esquema bursátiles y de cobertura financiera

3.6.5.- Montos pagados por ayudas y subsidios

3.7.- Información Correspondiente a Disciplina Financiera

3.7.1.- Estado de Situación Financiera Detallado-LDF

3.7.2.- Balance Presupuestario

3.7.3.- Estado Analítico de Ingresos Detallado

3.7.4.- Informe Analítico de la Deuda y Otros Pasivos

3.7.5.- Informe Analítico de Obligaciones Diferentes de Financiamiento

3.7.6.- Estado Analítico del Presupuesto de Egresos Clasificador por Objeto del Gasto (Capítulo-Concepto)

3.7.7.- Estado Analítico del Presupuesto de Egresos Clasificación Administrativa

3.7.8.- Estado Analítico del Presupuesto de Egresos Clasificación Funcional (Finalidad y Función)

3.7.9.- Estado Analítico del Presupuesto de Egresos Clasificación de Servicios Personales

3.7.10.- Informe Sobre Estudios Actuariales



GOBIERNO DEL ESTADO
DE OAXACA

DEFENSORÍA PÚBLICA DEL ESTADO DE OAXACA

(Entidades Paraestatales y Fideicomisos No Empresariales y No Financieros)

RESULTADOS GENERALES

Con la finalidad de contribuir a la impartición de una justicia de manera pronta, expedita e imparcial, durante el periodo de 01 de Julio al 30 de Septiembre del ejercicio 2025, la Defensoría Pública del Estado de Oaxaca brindó servicios gratuitos de asesoría y patrocinio jurídico en el Sistema Tradicional de Justicia, en materia civil, familiar, mercantil, agraria, administrativa y constitucional a 11,853 personas con un total de 7,326 son mujeres y 4,527 son hombres, de las cuales 1,641 son indígenas de las cuales 932 son mujeres y 709 hombres.

Asimismo, y con el objetivo de consolidar el Sistema de Justicia Penal Acusatorio y Oral, se defendió jurídicamente a 3,739 personas de las cuales, de los cuales 568 son mujeres y 3,171 son hombres, derivado 669 son indígenas 85 mujeres y 584 hombres.

En este mismo sentido, como parte de las actividades de Justicia para Niñas, Niños y Adolescentes, se benefició a 136, de los cuales 37 son mujeres y 99 hombres; con la finalidad de defenderlos y representarlos legalmente de los cuales 13 son de comunidades indígenas de 5 mujeres y 8 hombres representados.

Se participó las jornadas de paz y justicia para mujeres, adolescentes y niñas brindando asesorías jurídicas de manera gratuita en la comunidad de San Francisco Cozoaltepec perteneciente al municipio de Santa María Tonameca.

Se llevo a cabo la quinta Audiencia Penitenciaria Ordinaria en el centro penitenciario de Tehuantepec, se llevó la sexta audiencia penitenciaria ordinaria en el centro Penitenciario varonil de san francisco Tanivet, séptima audiencia penitenciaria en el centro penitenciario de San Juan Bautista Cuicatlan.

Visita penitenciarias extraordinarias al centro penitenciario de Miahuatlán de Porfirio Diaz, Centro Penitenciario Femenil de Tanivet, centro penitenciario de San Juan Bautista Cuicatlan.

Se realizo la visita de 8 sedes regionales que forma parte del programa “supervisar para defender mejor” que busca fortalecer la labor de nuestras defensoras y defensores para garantizar la calidad en la atención a quienes requieren de los servicios en las sedes siguientes: San Pedro Pochutla, Santa María Huatulco, Ocotlán de Morelos, Ejutla de Crespo, Miahuatlán de Porfirio Diaz, Asunción Nochixtlán, Heroica Ciudad de Huajuapán de León y Oaxaca de Juárez.



GOBIERNO DEL ESTADO
DE OAXACA



DEFENSORÍA PÚBLICA
DEFENSORÍA PÚBLICA
DEL ESTADO DE OAXACA

Se participaron en diferentes actividades de fomento a la lectura con el objetivo de inspirar y estimular el amor por la lectura entre las niñas y niños en las comunidades siguientes: San Miguel Tilquiapam de Morelos, y en la Región Mixteca Tezoatlan de Segura y Luna.

Se participo en el Programa de la DivertiRuta que fueron llevados a cabo en los siguientes municipios en Cuilapam de Guerrero y en Oaxaca de Juárez.

Se participó y asistió a una caravana para prevenir y erradicar el trabajo infantil en la región Costa, punta Zicatela – puerto Escondido.

Se llevaron a cabo jornadas de asesoría jurídica gratuita “una Defensoría Cercana al Pueblo” los defensores públicos ofrecieron los servicios a todas las comunidades, garantizando el acceso a la justicia de manera directa y accesible en los siguientes municipios: San Idelfonso Villa Alta, San Miguel Tilquiapam

Se firmo un convenio de Colaboración de la Defensoría Pública del Estado de Oaxaca con la secretaria de Honestidad Transparencia y Función Pública, con el objeto de proporcionar un defensor público en favor de una persona servidora o ex servidora pública en algún expediente de investigación y/o en algún procedimiento de responsabilidad administrativa que no cuente con un defensor particular a fin de garantizar una adecuada defensa y recibir una asesoría jurídica técnica, profesional e integral.

Se llevo a cabo la ceremonia de liberación de personas privadas de su libertad entregando boletas de libertad personas indígenas y de escasos recursos que hayan obtenido un beneficio Preliberacional para poder pagar la reparación del daño.

Gobierno del Estado de Oaxaca
UR: 554 - DEFENSORÍA PÚBLICA DEL ESTADO DE OAXACA
Estado de Actividades
Del 01 de Enero al 30 de Septiembre de 2025
(Cifras en Pesos)



CONCEPTO	SEPTIEMBRE 2025	DICIEMBRE 2024
INGRESOS Y OTROS BENEFICIOS		
INGRESOS DE GESTIÓN	0	0
IMPUESTOS	0	0
CUOTAS Y APORTACIONES DE SEGURIDAD SOCIAL	0	0
CONTRIBUCIONES DE MEJORAS	0	0
DERECHOS	0	0
PRODUCTOS	0	0
APROVECHAMIENTOS	0	0
INGRESOS POR VENTA DE BIENES Y PRESTACIÓN DE SERVICIOS	0	0
PARTICIPACIONES, APORTACIONES, CONVENIOS, INCENTIVOS DERIVADOS DE LA COLABORACIÓN FISCAL, FONDOS DISTINTOS DE APORTACIONES, TRANSFERENCIAS, ASIGNACIONES, SUBSIDIOS Y SUBVENCIONES	91,518,420	118,486,211
PARTICIPACIONES, APORTACIONES, CONVENIOS, INCENTIVOS DERIVADOS DE LA COLABORACIÓN FISCAL Y FONDOS DISTINTOS DE APORTACIONES	0	0
TRANSFERENCIAS, ASIGNACIONES, SUBSIDIOS Y SUBVENCIONES, Y PENSIONES Y JUBILACIONES	91,518,420	118,486,211
OTROS INGRESOS Y BENEFICIOS	0	0
INGRESOS FINANCIEROS	0	0
INCREMENTO POR VARIACIÓN DE INVENTARIOS	0	0
DISMINUCIÓN DEL EXCESO DE ESTIMACIONES POR PÉRDIDA O DETERIORO U OBSOLESCENCIA	0	0
DISMINUCIÓN DEL EXCESO DE PROVISIONES	0	0
OTROS INGRESOS Y BENEFICIOS VARIOS	0	0
TOTAL DE INGRESOS Y OTROS BENEFICIOS	91,518,420	118,486,211
GASTOS Y OTRAS PÉRDIDAS		
GASTOS DE FUNCIONAMIENTO	0	0
SERVICIOS PERSONALES	0	0
MATERIALES Y SUMINISTROS	0	0
SERVICIOS GENERALES	0	0
TRANSFERENCIAS, ASIGNACIONES, SUBSIDIOS Y OTRAS AYUDAS	91,529,015	118,486,211
TRANSFERENCIAS INTERNAS Y ASIGNACIONES AL SECTOR PÚBLICO	83,155,164	106,982,388
TRANSFERENCIAS AL RESTO DEL SECTOR PÚBLICO	0	0
SUBSIDIOS Y SUBVENCIONES	0	0
AYUDAS SOCIALES	2,500,000	4,000,000
PENSIONES Y JUBILACIONES	5,873,852	7,503,823
TRANSFERENCIAS A FIDEICOMISOS, MANDATOS Y CONTRATO ANÁLOGOS	0	0
TRANSFERENCIAS A LA SEGURIDAD SOCIAL	0	0
DONATIVOS	0	0
TRANSFERENCIAS AL EXTERIOR	0	0
PARTICIPACIONES Y APORTACIONES	0	0
PARTICIPACIONES	0	0
APORTACIONES	0	0
CONVENIOS	0	0
INTERESES, COMISIONES Y OTROS GASTOS DE LA DEUDA PÚBLICA	0	0
INTERESES DE LA DEUDA PÚBLICA	0	0
COMISIONES DE LA DEUDA PÚBLICA	0	0
GASTOS DE LA DEUDA PÚBLICA	0	0
COSTO POR COBERTURAS	0	0
APOYOS FINANCIEROS	0	0
OTROS GASTOS Y PÉRDIDAS EXTRAORDINARIAS	381,340	212,142
ESTIMACIONES, DEPRECIACIONES, DETERIOROS, OBSOLESCENCIA Y AMORTIZACIONES	381,340	212,142
PROVISIONES	0	0
DISMINUCIÓN DE INVENTARIOS	0	0
OTROS GASTOS	0	0
INVERSIÓN PÚBLICA	0	0
INVERSIÓN PÚBLICA NO CAPITALIZABLE	0	0
TOTAL DE GASTOS Y OTRAS PERDIDAS	91,910,355	118,698,353
RESULTADOS DEL EJERCICIO (AHORRO/DESAHORRO)	-391,934	-212,142

Bajo protesta de decir verdad declaramos que los Estados Financieros y sus notas, son razonablemente correctos y son responsabilidad del emisor.

JEFE DE UNIDAD ADMINISTRATIVA

UNIDAD ADMINISTRATIVA
DEFENSORÍA PÚBLICA
DEL ESTADO DE OAXACA
2022-2028

DIRECTOR DE LA DEFENSORÍA PÚBLICA DEL ESTADO DE OAXACA

DIRECCIÓN GENERAL
DEFENSORÍA PÚBLICA
DEL ESTADO DE OAXACA
2022-2028
LIC. MARCELO MERINO GARCIA

Gobierno del Estado de Oaxaca
UR: 554 - DEFENSORÍA PÚBLICA DEL ESTADO DE OAXACA
Estado de Situación Financiera
Al 30 de septiembre de 2025
(Cifras en Pesos)



CONCEPTO	SEPTIEMBRE 2025	DICIEMBRE 2024	CONCEPTO	SEPTIEMBRE 2025	DICIEMBRE 2024
ACTIVO			PASIVO		
Activo Circulante			Pasivo Circulante		
Efectivo y Equivalentes	1,166	692	Cuentas por Pagar a Corto Plazo	15,797,899	15,022,889
Derechos a Recibir Efectivo o Equivalentes	15,213,462	14,449,521	Documentos por Pagar a Corto Plazo	0	0
Derechos a Recibir Bienes o Servicios	0	0	Porción a Corto Plazo de la Deuda Pública a Largo Plazo	0	0
Inventarios	0	0	Títulos y Valores a Corto Plazo	0	0
Almacenes	0	0	Pasivos Diferidos a Corto Plazo	0	0
Estimación por Pérdida o Deterioro de Activos Circulantes	0	0	Fondos y Bienes de Terceros en Garantía y/o Administración a Corto Plazo	0	0
Otros Activos Circulantes	0	0	Provisiones a Corto Plazo	0	0
Total de Activos Circulantes	15,214,628	14,450,213	Otros Pasivos a Corto Plazo	0	0
Activo No Circulante			Total de Pasivos Circulantes	15,797,899	15,022,889
Inversiones Financieras a Largo Plazo	0	0	Pasivo No Circulante		
Derechos a Recibir Efectivo o Equivalentes a Largo Plazo	0	0	Cuentas por Pagar a Largo Plazo	0	0
Bienes Inmuebles, Infraestructura y Construcciones en Proceso	0	0	Documentos por Pagar a Largo Plazo	0	0
Bienes Muebles	7,451,455	8,150,028	Deuda Pública a Largo Plazo	0	0
Activos Intangibles	0	0	Pasivos Diferidos a Largo Plazo	0	0
Depreciación, Deterioro y Amortización Acumulada de Bienes	-5,101,013	-5,418,247	Fondos y Bienes de Terceros en Garantía y/o Administración a Largo Plazo	0	0
Activos Diferidos	0	0	Provisiones a Largo Plazo	0	0
Estimación por Pérdida o Deterioro de Activos No Circulantes	0	0	Total de Pasivos No Circulantes	0	0
Otros Activos No Circulantes	0	0	Total del Pasivo	15,797,899	15,022,889
Total de Activos No Circulantes	2,350,442	2,731,781	HACIENDA PÚBLICA/PATRIMONIO		
Total del Activo	17,565,070	17,181,995	Hacienda Pública/Patrimonio Contribuido	9,345,023	9,345,023
			Aportaciones	0	0
			Donaciones de Capital	0	0
			Actualización de la Hacienda Pública/Patrimonio	9,345,023	9,345,023
			Hacienda Pública/Patrimonio Generado	-7,577,852	-7,185,917
			Resultados del Ejercicio (ahorro/desahorro)	-391,934	-212,142
			Resultados de Ejercicios Anteriores	-7,205,494	-6,993,351
			Revalúos	0	0
			Reservas	0	0
			Rectificaciones de Resultados de Ejercicios Anteriores	19,577	19,577
			Exceso o Insuficiencia en la Actualización de la Hacienda Pública/Patrimonio	0	0
			Resultado por Posición Monetaria	0	0
			Resultado por Tenencia de Activos No Monetarios	0	0
			Total Hacienda Pública/Patrimonio	1,767,171	2,159,105
			Total del Pasivo y Hacienda Pública/Patrimonio	17,565,070	17,181,995

Bajo protesta de decir verdad declaramos que los Estados Financieros y sus notas, son razonablemente correctos y son responsabilidad del emisor.



JEFE DE UNIDAD ADMINISTRATIVA
CP. MARIA MAGDALENA VENTURA BARRANCO
DEFENSORÍA PÚBLICA DEL ESTADO DE OAXACA
2022-2028



DIRECTOR DE LA DEFENSORÍA PÚBLICA DEL ESTADO DE OAXACA
DIRECCIÓN GENERAL
2022-2028
LIC. MARCELO MERINO GARCIA

Gobierno del Estado de Oaxaca
UR: 554 - DEFENSORÍA PÚBLICA DEL ESTADO DE OAXACA
Estado de Variación en la Hacienda Pública
Del 01 de Enero al 30 de Septiembre de 2025
(Cifras en Pesos)



Concepto	Hacienda Pública/ Patrimonio Contribuido	Hacienda Pública/ Patrimonio Generado de Ejercicios Anteriores	Hacienda Pública/ Patrimonio Generado del Ejercicio	Exceso o Insuficiencia en la Actualización de la Hacienda Pública/Patrimonio	Total
Hacienda Pública/Patrimonio Contribuido Neto de 2024	9,345,023				9,345,023
Aportaciones	0				0
Donaciones de Capital	0				0
Actualización de la Hacienda Pública/Patrimonio	9,345,023				9,345,023
Hacienda Pública/Patrimonio Generado Neto de 2024		-6,973,774	-212,142		-7,185,916
Resultados del Ejercicio (Ahorro/Desahorro)			-212,142		-212,142
Resultados de Ejercicios Anteriores		-6,993,351			-6,993,351
Revalúos		0			0
Reservas		0			0
Rectificaciones de Resultados de Ejercicios Anteriores		19,577			19,577
Exceso o Insuficiencia en la Actualización de la Hacienda Pública/Patrimonio Neto de 2024				0	0
Resultado por Posición Monetaria				0	0
Resultado por Tenencia de Activos no Monetarios				0	0
Hacienda Pública/Patrimonio Neto Final de 2024	9,345,023	-6,973,774	-212,142	0	2,159,107
Cambios en la Hacienda Pública/Patrimonio Contribuido Neto de 2025	0				0
Aportaciones	0				0
Donaciones de Capital	0				0
Actualización de la Hacienda Pública/Patrimonio	0				0
Variaciones de la Hacienda Pública/Patrimonio Generado Neto de 2025		-212,142	-179,792		-391,934
Resultados del Ejercicio (Ahorro/Desahorro)			-391,934		-391,934
Resultados de Ejercicios Anteriores		-212,142	212,142		0
Revalúos			0		0
Reservas			0		0
Rectificaciones de Resultados de Ejercicios Anteriores			0		0
Cambios en el Exceso o Insuficiencia en la Actualización de la Hacienda Pública/Patrimonio Neto de 2025				0	0
Resultado por Posición Monetaria				0	0
Resultado por Tenencia de Activos no Monetarios				0	0
Hacienda Pública/Patrimonio Neto Final de 2025	9,345,023	-7,185,916	-391,934	0	1,767,173

Bajo protesta de decir verdad declaramos que los Estados Financieros y sus notas, son razonablemente correctos y son responsabilidad del emisor.

JEFES DE UNIDAD ADMINISTRATIVA
C.P. MARÍA MAGDALENA VENTURA BARRANCO
UNIDAD ADMINISTRATIVA
DEFENSORÍA PÚBLICA
DEL ESTADO DE OAXACA
2022-2028

DIRECTOR DE LA DEFENSORÍA PÚBLICA DEL ESTADO DE OAXACA
LIC. MARCELO MERINO GARCÍA

Gobierno del Estado de Oaxaca
UR: 554 - DEFENSORÍA PÚBLICA DEL ESTADO DE OAXACA
Estado de Cambios en la Situación Financiera
Del 1° de enero al 30 de septiembre de 2025
(Cifras en Pesos)



CONCEPTO	ORIGEN	APLICACIÓN
ACTIVO	698,573	1,081,648
ACTIVO CIRCULANTE	0	764,414
EFFECTIVO Y EQUIVALENTES	0	474
DERECHOS A RECIBIR EFFECTIVO O EQUIVALENTES	0	763,941
DERECHOS A RECIBIR BIENES O SERVICIOS	0	0
INVENTARIOS	0	0
ALMACENES	0	0
ESTIMACIÓN POR PÉRDIDA O DETERIORO DE ACTIVOS CIRCULANTES	0	0
OTROS ACTIVOS CIRCULANTES	0	0
ACTIVO NO CIRCULANTE	698,573	317,233
INVERSIONES FINANCIERAS A LARGO PLAZO	0	0
DERECHOS A RECIBIR EFFECTIVO O EQUIVALENTES A LARGO PLAZO	0	0
BIENES INMUEBLES, INFRAESTRUCTURA Y CONSTRUCCIONES EN PROCESO	0	0
BIENES MUEBLES	698,573	0
ACTIVOS INTANGIBLES	0	0
DEPRECIACIÓN, DETERIORO Y AMORTIZACIÓN ACUMULADA DE BIENES	0	317,233
ACTIVOS DIFERIDOS	0	0
ESTIMACIÓN POR PÉRDIDA O DETERIORO DE ACTIVOS NO CIRCULANTES	0	0
OTROS ACTIVOS NO CIRCULANTES	0	0
PASIVO	775,009	0
PASIVO CIRCULANTE	775,009	0
CUENTAS POR PAGAR A CORTO PLAZO	775,009	0
DOCUMENTOS POR PAGAR A CORTO PLAZO	0	0
PORCIÓN A CORTO PLAZO DE LA DEUDA PÚBLICA A LARGO PLAZO	0	0
TÍTULOS Y VALORES A CORTO PLAZO	0	0
PASIVOS DIFERIDOS A CORTO PLAZO	0	0
FONDOS Y BIENES DE TERCEROS EN GARANTÍA Y/O ADMINISTRACIÓN A CORTO PLAZO	0	0
PROVISIONES A CORTO PLAZO	0	0
OTROS PASIVOS A CORTO PLAZO	0	0
PASIVO NO CIRCULANTE	0	0
CUENTAS POR PAGAR A LARGO PLAZO	0	0
DOCUMENTOS POR PAGAR A LARGO PLAZO	0	0
DEUDA PÚBLICA A LARGO PLAZO	0	0
PASIVOS DIFERIDOS A LARGO PLAZO	0	0
FONDOS Y BIENES DE TERCEROS EN GARANTÍA Y/O ADMINISTRACIÓN A LARGO PLAZO	0	0
PROVISIONES A LARGO PLAZO	0	0
HACIENDA PÚBLICA/PATRIMONIO	212,142	212,142
HACIENDA PÚBLICA/PATRIMONIO CONTRIBUIDO	0	0
APORTACIONES	0	0
DONACIONES DE CAPITAL	0	0
ACTUALIZACIÓN DE LA HACIENDA PÚBLICA/PATRIMONIO	0	0
HACIENDA PÚBLICA/PATRIMONIO GENERADO	0	32,350
Resultados del Ejercicio (Ahorro/Desahorro)	0	-179,792
RESULTADOS DE EJERCICIOS ANTERIORES	0	212,142
REVALÚOS	0	0
RESERVAS	0	0
RECTIFICACIONES DE RESULTADOS DE EJERCICIOS ANTERIORES	0	0
EXCESO O INSUFICIENCIA EN LA ACTUALIZACIÓN DE LA HACIENDA PÚBLICA/PATRIMONIO	0	0
RESULTADO POR POSICIÓN MONETARIA	0	0
RESULTADO POR TENENCIA DE ACTIVOS NO MONETARIOS	0	0

Bajo protesta de decir verdad declaramos que los Estados Financieros y sus notas, son razonablemente correctos y son responsabilidad del emisor.

JEFE DE UNIDAD ADMINISTRATIVA

C.D. MARIA MAGDALENA VENTURA BARRANCO
UNIDAD ADMINISTRATIVA
DEFENSORÍA PÚBLICA
DEL ESTADO DE OAXACA
2022-2028

DIRECTOR DE LA DEFENSORÍA PÚBLICA DEL ESTADO DE OAXACA

LIC. MARCELO MERINO GARCÍA
DIRECCIÓN GENERAL
DEFENSORÍA PÚBLICA
DEL ESTADO DE OAXACA
2022-2028



GOBIERNO DEL ESTADO
DE OAXACA

Gobierno del Estado de Oaxaca
554 - DEFENSORIA PUBLICA DEL ESTADO DE OAXACA
Estado de Flujos de Efectivo
Del 1 de enero al 30 de septiembre de 2025
(Pesos)

Concepto	2025	2024
Flujos de Efectivo de las Actividades de Operación		
Origen	92,293,430	118,744,504
Impuestos	0	0
Cuotas y Aportaciones de Seguridad Social	0	0
Contribuciones de Mejoras	0	0
Derechos	0	0
Productos	0	0
Aprovechamientos	0	0
Ingresos por Venta de Bienes y Prestación de Servicios	0	0
Participaciones, Aportaciones, Convenios, Incentivos Derivados de la Colaboración Fiscal y	0	0
Transferencias, Asignaciones, Subsidios y Subvenciones, y Pensiones y Jubilaciones	91,518,420	118,486,211
Otros Orígenes de Operación	775,009	258,293
Aplicación	92,292,956	118,744,446
Servicios Personales	0	0
Materiales y Suministros	0	0
Servicios Generales	0	0
Transferencias Internas y Asignaciones al Sector Público	83,155,164	106,982,388
Transferencias al resto del Sector Público	0	0
Subsidios y Subvenciones	0	0
Ayudas Sociales	2,500,000	4,000,000
Pensiones y Jubilaciones	5,873,852	7,503,823
Transferencias a Fideicomisos, Mandatos y Contratos Análogos	0	0
Transferencias a la Seguridad Social	0	0
Donativos	0	0
Transferencias al Exterior	0	0
Participaciones	0	0
Aportaciones	0	0
Convenios	0	0
Otras Aplicaciones de Operación	763,941	258,235
Flujos Netos de Efectivo por Actividades de Operación	474	59
Flujos de Efectivo de las Actividades de Inversión		
Origen	0	0
Bienes Inmuebles, Infraestructura y Construcciones en Proceso	0	0
Bienes Muebles	0	0
Otros Orígenes de Inversión	0	0
Aplicación	0	0
Bienes Inmuebles, Infraestructura y Construcciones en Proceso	0	0
Bienes Muebles	0	0
Otras Aplicaciones de Inversión	0	0
Flujos Netos de Efectivo por Actividades de Inversión	0	0
Flujo de Efectivo de las Actividades de Financiamiento		
Origen	0	0
Endeudamiento Neto	0	0
Interno	0	0
Externo	0	0
Otros Orígenes de Financiamiento	0	0
Aplicación	0	0
Servicios de la Deuda	0	0
Interno	0	0
Externo	0	0
Otras Aplicaciones de Financiamiento	0	0
Flujos Netos de Efectivo por Actividades de Financiamiento	0	0
Incremento/Disminución Neta en el Efectivo y Equivalentes al Efectivo	474	59
Efectivo y Equivalentes al Efectivo al Inicio del Ejercicio	692	633
Efectivo y Equivalentes al Efectivo al Final del Ejercicio	1,166	692

Bajo protesta de decir verdad declaramos que los Estados Financieros y sus Notas son razonablemente correctos y responsabilidad del emisor.

LIC. MARCELO MERINO GARCIA
DIRECTOR GENERAL DE LA DEFENSORIA PÚBLICA
DEL ESTADO DE OAXACA

C.P. MARIA MAGDALENA VENTURA BARRANCO
JEFA DE LA UNIDAD ADMINISTRATIVA

UNIDAD ADMINISTRATIVA
DEFENSORIA PÚBLICA
DEL ESTADO DE OAXACA
2022-2025

Gobierno del Estado de Oaxaca
UR: 554 - DEFENSORÍA PÚBLICA DEL ESTADO DE OAXACA
Estado Analítico del Activo
Del 1º de enero al 30 de septiembre de 2025
(Cifras en Pesos)



DESCRIPCIÓN	SALDO INICIAL	CARGOS DEL PERIODO	ABONOS DEL PERIODO	SALDO FINAL	VARIACIÓN DEL PERIODO
ACTIVO	17,181,995	77,882,820	77,499,745	17,565,070	383,075
ACTIVO CIRCULANTE	14,450,213	77,418,397	76,653,983	15,214,628	764,414
EFFECTIVO Y EQUIVALENTES	692	60,151,170	60,150,696	1,166	474
DERECHOS A RECIBIR EFECTIVO O EQUIVALENTES	14,449,521	17,267,227	16,503,287	15,213,462	763,941
DERECHOS A RECIBIR BIENES O SERVICIOS	0	0	0	0	0
INVENTARIOS	0	0	0	0	0
ALMACENES	0	0	0	0	0
ESTIMACIÓN POR PÉRDIDA O DETERIORO DE ACTIVOS CIRCULANTES	0	0	0	0	0
OTROS ACTIVOS CIRCULANTES	0	0	0	0	0
ACTIVO NO CIRCULANTE	2,731,781	464,422	845,762	2,350,442	-381,340
INVERSIONES FINANCIERAS A LARGO PLAZO	0	0	0	0	0
DERECHOS A RECIBIR EFECTIVO O EQUIVALENTES A LARGO PLAZO	0	0	0	0	0
BIENES INMUEBLES, INFRAESTRUCTURA Y CONSTRUCCIONES EN PROCESO	0	0	0	0	0
BIENES MUEBLES	8,150,028	0	698,573	7,451,455	-698,573
ACTIVOS INTANGIBLES	0	0	0	0	0
DEPRECIACIÓN, DETERIORO Y AMORTIZACIÓN ACUMULADA DE BIENES	-5,418,247	464,422	147,189	-5,101,013	317,233
ACTIVOS DIFERIDOS	0	0	0	0	0
ESTIMACIÓN POR PÉRDIDA O DETERIORO DE ACTIVOS NO CIRCULANTES	0	0	0	0	0
OTROS ACTIVOS NO CIRCULANTES	0	0	0	0	0

Bajo protesta de decir verdad declaramos que los Estados Financieros y sus notas, son razonablemente correctos y son responsabilidad del emisor.



JEFE DE UNIDAD ADMINISTRATIVA

CP. MARIA MAGDALENA VENTURA BARRANCO



DIRECTOR DE LA DEFENSORÍA PÚBLICA DEL ESTADO DE OAXACA

DIRECCIÓN GENERAL

LIC. MARCELO MERINO GARCÍA

Gobierno del Estado de Oaxaca
UR: 554 - DEFENSORÍA PÚBLICA DEL ESTADO DE OAXACA
Estado Analítico de la Deuda y Otros Pasivos
Del 1º de enero al 30 de septiembre de 2025
(Cifras en Pesos)



Denominación de las Deudas	Moneda de Contratación	Institución o País Acreedor	Saldo Inicial del Periodo	Saldo Final del Periodo
DEUDA PÚBLICA				
Corto Plazo				
Deuda Interna				
Instituciones de Crédito	PESOS	MEXICO	0.00	0.00
Titulos y Valores	PESOS	MEXICO	0.00	0.00
Arrendamientos Financieros	PESOS	MEXICO	0.00	0.00
Deuda Externa				
Organismos Financieros Internacionales	PESOS	MEXICO	0.00	0.00
Deuda Bilateral	PESOS	MEXICO	0.00	0.00
Titulos y Valores	PESOS	MEXICO	0.00	0.00
Arrendamientos Financieros	PESOS	MEXICO	0.00	0.00
Subtotal de Deuda Pública a Corto Plazo	PESOS	MEXICO	0.00	0.00
Largo Plazo				
Deuda Interna				
Instituciones de Crédito	PESOS	MEXICO	0.00	0.00
Titulos y Valores	PESOS	MEXICO	0.00	0.00
Arrendamientos Financieros	PESOS	MEXICO	0.00	0.00
Deuda Externa				
Organismos Financieros Internacionales	PESOS	MEXICO	0.00	0.00
Deuda Bilateral	PESOS	MEXICO	0.00	0.00
Titulos y Valores	PESOS	MEXICO	0.00	0.00
Arrendamientos Financieros	PESOS	MEXICO	0.00	0.00
Subtotal de Deuda Pública a Largo Plazo	PESOS	MEXICO	0.00	0.00
Total de Otros Pasivos			15,022,889.43	15,797,898.71
Total de Deuda Pública y Otros Pasivos			15,022,889.43	15,797,898.71

Bajo protesta de decir verdad declaramos que los Estados Financieros y sus notas, son razonablemente correctos y son responsabilidad del emisor.



JEFA DE UNIDAD ADMINISTRATIVA

C.P. MARIA MAGDALENA VENTURA BARRANCO



DIRECTOR DE LA DEFENSORÍA PÚBLICA DEL ESTADO DE OAXACA

DIRECCIÓN GENERAL

LIC. MARCELO MERINO GARCIA



GOBIERNO DEL ESTADO
DE OAXACA



DEFENSORÍA PÚBLICA
DEFENSORÍA PÚBLICA
DEL ESTADO DE OAXACA

INFORME SOBRE PASIVOS CONTINGENTES

En este rubro, la dependencia no cuenta con garantías ya que no cumplen como pasivos contingentes, como lo son avales, garantías o juicios legales, etc.



NOTAS A LOS ESTADOS FINANCIEROS

**DEL 01 DE ENERO AL 30 SEPTIEMBRE 2025
(PESOS)**

El informe del período relacionado con la Información Financiera de la Defensoría Pública del Estado de Oaxaca, a efecto de dar cumplimiento a los artículos 46, fracción I, inciso g), 47, 48 y 49 de la Ley General de Contabilidad Gubernamental, Manual de Contabilidad Gubernamental de fecha 6 de diciembre de 2022, emitido por el Consejo Nacional de Armonización Contable, se presentan las notas a los Estados Financieros teniendo presente a las normas de información financiera NIF A-7 presentación y revelación, en relación a la responsabilidad de rendir cuentas conforme a los postulados de la revelación suficiente e importancia relativa con la finalidad que la información sea de mayor utilidad para los interesados para la toma de decisiones, integrando reportes con los siguientes apartados

- a. Notas de Gestión Administrativa
- b. Notas de Desglose
- c. Notas de Memoria (cuentas de orden)

Las cifras consignadas en la contabilidad de la entidad fueron obtenidas del Sistema de Contabilidad Gubernamental, la responsabilidad y confiabilidad de las mismas corresponden a la unidad responsable de la Administración Pública Estatal quienes consideran distintas reglas para el registro de sus operaciones.

NOTAS DE GESTIÓN ADMINISTRATIVA

INTRODUCCION

Los Estados Financieros de la Entidad proveen de información financiera a los principales interesados, al congreso y a los ciudadanos para la toma de decisiones; se conforman con la información resultante de las operaciones derivadas de las transferencias de los ingresos presupuestarios para el ejercicio del gasto público, el manejo y custodia de los recursos propiedad de la entidad así como, todas aquellas operaciones contables que modifiquen el patrimonio, considerando en su registro contable las características administrativas descentralizadas, en este contexto, en la normatividad aplicable se establecen registros que permitan identificar la interrelación de las operaciones.

El objetivo del presente documento; es la revelación del contexto y de los aspectos económicos-financieros más relevantes que influyeron en las decisiones del periodo y deberán ser considerados en la elaboración de los estados financieros para mayor comprensión y sus particularidades.

De esta manera, se informa y explica la respuesta de gobierno a las condiciones relacionadas con la información financiera de cada periodo de gestión; además de exponer aquellas políticas que podrían afectar la toma de decisiones en periodos posteriores.

1.- AUTORIZACIÓN E HISTORIA.

a) Fecha de creación del ente.

El ente público, es un organismo descentralizado, forma parte de la Administración Pública Estatal de acuerdo con lo que estipula los Artículos 2, 33, y 34 de la Ley de Entidades Paraestatales del Estado de Oaxaca, con personalidad jurídica, patrimonio propio y autonomía de gestión, Según decreto de creación número 1233 aprobado el 26 de marzo de 2015 y publicado oficial extra del 7 de mayo de 2015. La unidad responsable 554 Defensoría Pública del Estado de Oaxaca.

b) Principales cambios en su estructura.

En su reglamento interno, incluyó en la relación terminologías más recientes, las definiciones, particularmente en los comités con los que cuenta y las facultades de la



Dirección General y de las Áreas Administrativas, ordena y sistematiza sus artículos en títulos y capítulos incluyendo lo relativo a los actos administrativos, enlace y acceso a la información, entre otras.

2. PANORAMA ECONÓMICO Y FINANCIERO:

Respecto a la actividad de la Entidad el sector ha sido el más dinámico, sin embargo el Ente Público gestionó para mantener el mismo presupuesto autorizado de los ejercicios anteriores, por lo que se tiene un crecimiento moderado en la actividad, con los que se logra un presupuesto de egresos para el ejercicio fiscal 2025 de \$123,343,971.25, de conformidad con el Decreto del Presupuesto de Egresos del Estado de Oaxaca, para el Ejercicio Fiscal 2025, mismo que se encuentra distribuido conforme al Clasificador por Objeto del Gasto y la Estructura Programática presentada en el Programa Operativo Anual para el Ejercicio Fiscal 2025; en la idea de ejercer el presupuesto con eficiencia, eficacia, economía, honradez y transparencia.

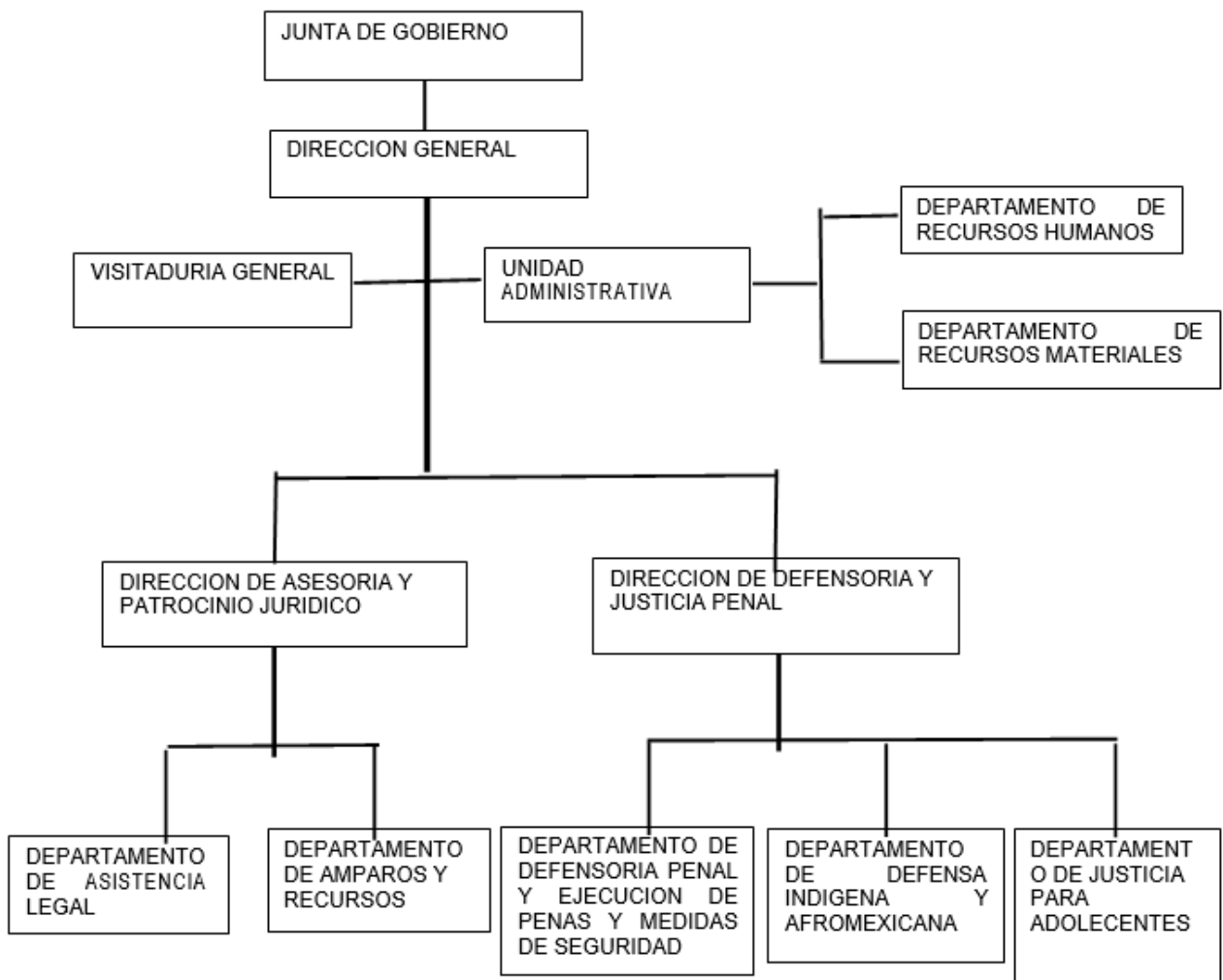
3. ORGANIZACIÓN Y OBJETO SOCIAL

- a) Objeto Social, coordinar, dirigir y vigilar los servicios jurídicos de asesoría, patrimonio, defensa técnica adecuada y gratuita de acuerdo con las disposiciones de la ley de la Defensoría Pública del Estado de Oaxaca, su normatividad interna y demás ordenamientos legales aplicables.
- b) Principal Actividad; sus principales objetivos son: asesorar en las materias civil, familiar, mercantil, agraria, administrativa y constitucional a las personas que lo soliciten y patrocinarlas ante los juzgados cuando éstas carezcan de recursos económicos para contratar un licenciado en derecho particular o intervengan adolescentes incapaces o miembros de una comunidad indígena.
- c) Ejercicio Fiscal; El Fideicomiso Público denominado Oficina de Convenciones y visitantes de Oaxaca, registrado físicamente en el régimen de personas morales, cuenta con el Registro Federal de Contribuyentes DPE150326VB5 y las obligaciones fiscales de la Administración Pública descentralizada del estado son las siguientes: Entero de Retenciones de Impuesto sobre La Renta por Sueldos y Salarios de los trabajadores que recibieron Sueldos y Salarios: Declaración Informativa Mensuales, proveedores y Declaración Anual del Impuesto Sobre la Renta.
- d) Régimen Jurídico; Persona Moral con fines no lucrativos regulados por las siguientes leyes: La Constitución Política de los Estados Unidos Mexicanos, La Constitución del Estado de Oaxaca, El Código de la Administración Pública del Estado de Oaxaca el Reglamento de la Administración Pública del Estado de



Oaxaca, La Ley de Presupuesto del Estado de Oaxaca y su Reglamento, la Ley General de Contabilidad Gubernamental, La Ley de Disciplina Financiera, la Ley de Responsabilidades de los servidores públicos des Estado de Oaxaca, la Ley de Adquisiciones, Arrendamientos, y Prestaciones de Servicios relacionados con Bienes Muebles, entre otras.

- e) Consideraciones fiscales del Ente; Las que establezcan las leyes y disposiciones, así como la normatividad aplicable.
- f) Estructura Organizacional Básica; Para el despacho de los asuntos de su competencia cuenta con las atribuciones y organización que determinan las disposiciones legales aplicables y la Ley de la Defensoría Pública del Estado de Oaxaca, publicado en el periódico del estado el día 07 de mayo de 2015





- g) Fideicomisos: de los cuales es fideicomitente o fideicomisario, contratos análogos:
NO APLICA.

4. Bases de preparación de los Estados Financieros.

a) Elaboración de los Estados Financieros observando la normatividad emitida por el CONAC y las disposiciones legales aplicables:

- Constitución Política del Estado Libre y Soberano de Oaxaca.
- Ley Orgánica del poder Ejecutivo del Estado de Oaxaca.
- Ley Estatal de Presupuesto y Responsabilidad Hacendaria.
- Ley General de Contabilidad Gubernamental.
- Ley de Disciplina Financiera de las Entidades Federativas y los Municipios.
- Ley de Ingresos del Estado,
- Decreto de Ley del Presupuesto de Egresos del Estado de Oaxaca para el Ejercicio Fiscal 2023
- Ley de Entidades Paraestatales del Estado.
- Ley de Adquisiciones, Enajenaciones, Arrendamientos Prestación de Servicios y Administración de Bienes muebles e Inmuebles del Estado de Oaxaca.
- Reglamento de la Ley Estatal de Presupuesto y Responsabilidad Hacendaria.
- Ley General de Transparencia y Acceso a la Información Pública.

b) Normatividad Aplicable para el reconocimiento, valuación y revelación de los diferentes rubros de la Información Financiera:

Los Estados Financieros de la entidad se han elaborado observando las normas emitidas por el Consejo Nacional de Armonización Contable, el Manual de Contabilidad Gubernamental y las disposiciones legales aplicables. El reconocimiento, valuación y revaluación, se realizó considerando que todos los eventos que afecten económicamente al ente público deben ser cuantificados en términos monetarios y se registrarán al costo histórico o al valor económico más objetivo en moneda nacional. Para



aquellos bienes que no cuentan con un valor se les asigna un valor estimado. Los Estados Financieros fueron preparados en apego a los Postulados Básicos de Contabilidad Gubernamental, mismos que configuran el Sistema de Contabilidad Gubernamental. Éstos sustentan de forma técnica tanto el registro como la presentación de la información financiera con la finalidad de uniformar métodos, procedimientos y prácticas contables.

c) Postulados básicos de Contabilidad Gubernamental.

Los emitidos por el Consejo Nacional de Armonización Contable:

- Sustancia Económica
- Entes Públicos
- Existencia Permanente
- Revelación Suficiente
- Importancia Relativa
- Registro e Integración Presupuestaria
- Consolidación de Información Financiera
- Devengo Contable
- Valuación
- Dualidad Económica
- Consistencia

c) Normatividad supletoria.

- Acuerdo por el que Emite al clasificador funcional por Objeto del Gasto
- Acuerdo por el que se emite el Marco Metodológico sobre la forma y términos en que deberá orientarse el desarrollo de los componentes de las finanzas públicas con relación a los objetivos y prioridades, en que la materia establezca la planeación y desarrollo para su integración en la Cuenta Pública.
- Acuerdo por el que se emiten las principales reglas de Registro y Valoración del Patrimonio.
- Manual de Contabilidad Gubernamental
- Adecuaciones al Clasificador por Objeto del Gasto
- Acuerdo por el que se emite el Marco Conceptual de Contabilidad Gubernamental.
- Acuerdo por el que se emiten los Postulados Básicos de Contabilidad Gubernamental.



- Acuerdo por el que se emiten las Normas y Metodologías para la determinación de los momentos Contables de los Egresos.
- Acuerdo por el que se emite el Clasificador por Objeto de Gasto.
- Acuerdo por el que se emite el Clasificador por Rubros de Ingresos.
- Acuerdo por el que se emite las Normas y Metodologías para la determinación de los Momentos Contables de los Ingresos.
- Acuerdo por el que se emiten las Normas y Metodologías para la Emisión de Información Financiera y estructura de los Estados Financieros Básicos del Ente Público y características de sus notas.
- Clasificador por Objeto del Gasto (Capítulo, Concepto y Partida Genérica).
- Clasificador por Tipo del Gasto.
- Clasificador Funcional del Gasto
- Guías contabilizadoras
- Instructivo de Manejo de Cuentas
- Guías Contabilizadora y Modelo de asientos
- Matriz de Conversión

e) Esta entidad pública desde ejercicios anteriores ya viene implementando la base de devengado de conformidad con la Ley General de Contabilidad.

5. Políticas de Contabilidad Significativas:

a) Actualización.

El registro de la contabilidad se realiza en base a los lineamientos establecidos por el Consejo Nacional de Armonización Contable y derivado de pérdidas o destrucción de activos físicos se actualiza el importe de los registros, cuando el valor histórico en libros sea diferente al costo de recuperación o de reposición y la diferencia se refleja como un resultado positivo o negativo según corresponda y de las depreciaciones realizadas.

b) Realización de operaciones en el extranjero.

La entidad no realiza operaciones en el extranjero.

c) Método de evaluación de la inversión en acciones de compañías subsidiarias no consolidadas y asociadas

Este Ente Público no realiza subsidios

d) Sistema y método de valuación de inventarios y costo de lo vendido.

Los inventarios y almacenes se encuentran valuados a su costo de adquisición atendiendo a lo que señalan las Principales Reglas de Registro y Valoración del Patrimonio (Elementos Generales) emitidas por el Consejo Nacional de Armonización Contable y el método aplicable para la valuación de los inventarios es el de costo histórico contenido en las normas particulares aplicables a los distintos elementos integrantes de los Estados Financieros.

e) Beneficios a empleados.

No se tienen reservas para beneficios futuros de los empleados.

f) Provisiones

De conformidad a las reglas específicas del Registro y valoración del Patrimonio, en específico al numeral -12. Provisiones para demandas, juicios y contingencias, establece que representa el monto de las obligaciones a cargo del ente público, originadas en circunstancias ciertas, cuya exactitud del valor depende de un hecho futuro; estas obligaciones deben ser justificable y su medición monetaria debe ser confiable.

Derivado de lo anterior; No se registran provisiones en el ente público.

h) Cambios en políticas contables y corrección de errores

De conformidad a las reglas específicas del registro y valoración del patrimonio el numeral-16.1 Cambios en criterios contables, establece que los cambios en criterios contables pueden obedecer bien a una decisión voluntaria debidamente justificada, que implique la obtención de una mejor información o bien a la imposición de una norma, así mismo, el numeral-16.3 Errores, determina que los entes públicos elaboraran sus Estados Financieros corrigiendo los errores realizados en ejercicios anteriores dichos errores pueden ser entre otros por omisiones, inexactitudes, imprecisiones, registros contables extemporáneos, errores aritméticos, errores en la aplicación de políticas contables, así como la inadvertencia o mala interpretación de hechos, junto con la revelación de los efectos que se tendrá en la información financiera del ente público, ya sea retrospectivos o prospectivos.

i) Reclasificaciones

Se realizan reclasificaciones por la aplicación indebida de tipos de cuenta, concepto y claves de leyenda, que afectaron las cuentas de activo, pasivo y patrimonio. Las cuales no tuvieron impacto en los resultados del ejercicio.



j) **Depuración y cancelación de saldos**

Con el propósito de que la información emanada de la contabilidad muestre razonablemente los saldos, las acciones para realizar la depuración de subcuentas o determinar la cancelación de saldos, en el caso de que no existan un cierto grado de recuperabilidad, exigibilidad o procedencia de las operaciones, integrada en los mismos, o bien cuando hayan prescrito las obligaciones de cobro o pago, la depuración y cancelación de saldo se realiza cada mes en diferentes cuentas contables con la finalidad de presentar cifras actualizadas en los Estados Financieros.

6. Posición en Moneda Extranjera y Protección por Riesgo Cambiario

El ente no cuenta con inversiones extranjeras.

7. Reporte Analítico del Activo

- a) **Vida útil, porcentajes de depreciación y amortización utilizados en los diferentes tipos de activos, o el importe de las pérdidas por deterioro reconocidas;** En las Reglas Específicas del Registro y Valoración del Patrimonio se definió como vida útil de un activo, al período durante el que se espera utilizar el activo por parte del ente público, en este mismo documento se menciona que se considerará que un activo tiene una vida útil indefinida cuando, sobre la base de un análisis de todos los factores relevantes, no exista un límite previsible al período a lo largo del cual se espera que el activo genere rendimientos económicos o potencial de servicio para el ente público o a la utilización en la producción de bienes y servicios públicos. Con base en estas reglas, la entidad determinó que sus bienes tienen una vida útil definida dependiendo de los porcentajes por lo cual se deprecian, deterioran o amortizan.
- b) **Cambios en el porcentaje de depreciación y amortización y en el valor de los activos ocasionados por deterioro;** esta entidad no ha realizado cambios en el porcentaje.
- c) **Importe de los gastos capitalizados en el ejercicio, tanto financieros como de investigación y desarrollo;** esta entidad no ha realizado gastos de ninguna índole durante este periodo.
- d) **Riesgos por tipos de cambio o tipo de interés de las inversiones financieras;** esta entidad no ha realizado transacciones en moneda extranjera.
- e) **Valor en el ejercicio de los bienes construidos por la entidad;** a la fecha el ente público no ha construido bienes.



- f) **Otras circunstancias de carácter significativo que afecten el activo, tales como bienes en garantía señalados en embargos, litigios, títulos de inversiones, entregados en garantías, baja significativa del valor de inversiones financieras, etc.;** esta entidad no ha registrado los conceptos que se describen con antelación.
- g) **Desmantelamiento de activos, procedimientos, implicaciones, efectos contables;** este ente público no ha realizado los conceptos que se describen en el presente inciso.
- h) **Administración de activos;** planeación con el objetivo de que el ente los utilice de manera más efectiva; se utilizan los activos con la operación mantenimiento óptimo. Adicionalmente se deben incluir las explicaciones de las principales variaciones en el activo, en cuadros comparativos como sigue.
 - a) No se realizan inversiones en valores.
 - b) No se cuenta con patrimonio de organismos descentralizados.
 - c) No se realiza inversiones en empresas de participación mayoritaria.
 - d) No se realiza inversiones en empresas de participación minoritaria.
 - e) No se cuenta con patrimonio de organismos descentralizados de control presupuestario directo, según corresponda.

8. Fideicomisos, Mandatos y Análogos.

La entidad no cuenta con fideicomisos, mandatos y análogos.

9. Reporte de la recaudación.

- a) Análisis del comportamiento de la recaudación correspondiente a la entidad o cualquier tipo de ingreso, de forma separada los ingresos locales y federales; los ingresos presupuestarios obtenidos al tercer trimestre Enero- Septiembre 2025 como resultado de la política de recaudación aplicada por el Ejecutivo Estatal, fueron de \$91,518,420.39
- b) Proyección de la recaudación e Ingresos en el mediano plazo.

Se presenta cuadro comparativo de recaudación del segundo trimestre del ejercicio 2025 con relación con el primer trimestre del ejercicio 2024 que se integran de la siguiente manera:



Concepto	EJERCICIO 2025	EJERCICIO 2024
Impuestos	0	0
Cuotas y aportaciones de Seguridad Social	0	0
Contribuciones de Mejoras	0	0
Derechos	0	0
Productos	0	0
Aprovechamientos	0	0
Transferencias, Asignaciones, Subsidios y Subvenciones, y Pensiones y Jubilaciones	91,518,420.39	23,292,302.39
Ingresos derivados de Financiamientos	0	0
Total	\$ 91,518,420.39	\$ 23,292,302.39

10. Información sobre la deuda y el reporte analítico de la deuda:

- a) Utilizar al menos los siguientes indicadores. Deuda respecto al PIB y deuda respecto a la recaudación tomando, como mínimo, un periodo igual o menor a 5 años.

El ente público no genero deuda pública durante el periodo inmediato anterior.

- b) Información de manera agrupada por tipo de valor gubernamental o instrumento financiero en la que se considere intereses, comisiones, tasa, perfil de vencimiento y otros gastos de la deuda.

El ente público no generó deuda pública durante el periodo inmediato anterior.

11. Calificaciones otorgadas.

No se cuenta con calificaciones otorgadas o certificaciones, las calificaciones crediticias se le otorgan únicamente a gobierno del estado y no se otorga a la entidad en particular.

12. Proceso de mejora.

a) Principales políticas de control interno.

Realizar una gestión presupuestaria más eficiente ante la instancia correspondiente a efectos de cumplir con los objetivos y programas encaminados a la generación de resultados en los programas anuales.

Medidas de desempeño financiero, metas y alcance.

Para la consecución de los objetivos y programas se atenderá a lo dispuesto en la normatividad gubernamental en materia presupuestaria y financiera a efectos de dar continuidad a los proyectos establecidos en el presupuesto de egresos.

13. Información por segmentos

Determina que segmento es una actividad o grupo de actividades de la entidad que son identificables y para las cuales es apropiado presentar información financiera separada con el fin de evaluar el rendimiento pasado de la entidad en la consecución de sus objetivos y tomar decisiones respecto a la futura asignación de recursos. Dado que no se da el supuesto anterior la entidad no presenta información financiera por segmentos.

14. Eventos posteriores al cierre.

Para el reconocimiento de hechos en la información financiera: 1) Hechos ocurridos después de la fecha de presentación que implican ajustes y 2) hechos ocurridos después de la fecha de presentación. En este sentido al cierre del trimestre no se reportan eventos significativos que le afectan económicamente que no se conocían.

15. Partes relacionadas.

El ente público no presenta partes relacionadas que pudieran ejercer influencia significativa en la toma de decisiones financieras y operativas.

16. Responsabilidad sobre la presentación razonable de la información financiera.

La información financiera fue autorizada para su emisión por los CC. Lic. Marcelo Merino García y la C.P María Magdalena Ventura Barranco en sus caracteres de director general y jefa de la unidad administrativa, respectivamente; y bajo protesta de decir verdad que los estados financieros y sus notas son razonablemente correctos.

NOTAS DE DESGLOSE.

I) NOTAS AL ESTADO DE ACTIVIDADES

1. Ingresos y otros beneficios

Se clasifican de manera armónica permitiendo una clasificación de los ingresos presupuestarios acorde a las disposiciones legales, así como a las normas y criterios contables aplicables, dando como resultado la siguiente información, los ingresos corresponden a los recursos recaudados en el periodo y asciende al importe de \$ **91,518,420.00** y que representa el 100% de los recursos que fueron comprometidos, devengados, ejercidos y pagados a través de las cuentas por liquidar certificadas durante el periodo Enero – Septiembre del Ejercicio 2025.

2. Gastos y Otras Pérdidas

Por lo que se refiere al ejercicio de gastos y otras pérdidas se integra de acuerdo con la clasificación del plan de cuentas a través de -Transferencias a Fideicomisos, mandatos o análogos, integrados por; servicios personales, materiales, suministros y servicios generales que fueron comprometidos y devengados de las partidas presupuestarias contenidas en el clasificador por objeto del gasto, asciende por la cantidad de \$ **91,910,355.00**

II) NOTAS AL ESTADO DE SITUACION FINANCIERA

El Estado de Situación Financiera muestra la posición financiera de la entidad y tiene como propósito revelar información relativa a los recursos, derechos y obligaciones, que se clasifican en rubros de acuerdo con su disponibilidad de liquidez a igual que sus obligaciones, con relación a su exigibilidad.

ACTIVO.

Efectivo y Equivalentes.

En este apartado se describen los recursos monetarios disponibles que conforman el Activo Circulante, se integra del total de recursos de las cuentas bancarias que se tienen para la ejecución de los gastos de operación de la Entidad.



GOBIERNO DEL ESTADO
DE OAXACA



DEFENSORÍA PÚBLICA

DEFENSORÍA PÚBLICA
DEL ESTADO DE OAXACA

CUENTAS	EJERCICIO FISCAL 2025
SERVICIOS PERSONALES 2024	\$0.00
GASTOS DE OPERACION 2024	\$0.00
FONDO ROTATORIO 2024	\$0.00
SERVICIOS PERSONALES 2025	\$72.58
FONDO ROTATORIO 2025	\$884.27
GASTOS DE OPERACION 2025	\$208.88
TOTAL	\$1,165.73

Derechos a recibir Efectivo o Equivalentes y bienes o servicios.

Representa operaciones a corto plazo en cuentas por cobrar del activo circulante integrado por: retenciones de impuesto sobre sueldos y salarios, retenciones de cuotas de seguridad social, infonavit, seguro de vida, otros deudores diversos por las cuentas por liquidar certificadas.

Derechos a recibir efectivo o Equivalentes	EJERCICIO 2025	EJERCICIO 2024
GASTOS A COMPROBAR	969.76	551,115.64
SUBSIDIO AL EMPLEO	18,295.60	18,295.60
PROVISIONES DE TERCEROS	15,194,196.78	13,880,110.09
Total, Derechos a recibir efectivo o Equivalentes	15,213,462.14	14,449,521.33

Bienes Muebles, Inmuebles e Intangibles.

Se presenta la integración de los saldos contables de la cuenta de bienes muebles e intangibles de la entidad.

CUENTAS	EJERCICIO FISCAL 2025	EJERCICIO FISCAL 2024
BIENES MUEBLES		
Muebles de Oficina y Estantería	1,523,378.64	1,531,034.64
Equipo de Cómputo y Tecnologías de la Información	4,939,821.16	5,478,956.74
Otros Mobiliarios y equipos de Administración	10,556.01	10,556.01
Equipos y Aparatos Audiovisuales	124,799.93	146,839.93
Cámaras Fotográficas y de video	389,871.36	517,060.72
Automóviles y Camiones	334,500.00	334,500.00
Sistemas de aire acondicionado, calefacción y de refrigeración industrial y comercial	125,976.00	125,976.00
Equipo de Comunicación y de Telecomunicación	2,552.00	5,104.00
TOTAL	7,451,455.10	8,150,028.04

PASIVO

El saldo de este rubro asciende la cantidad de **\$ 15,797,898.71** y muestra básicamente a los Pasivos Circulantes, que corresponden a los compromisos de pagos adquiridos durante el periodo de enero a septiembre del 2025 con proveedores por adquisición de bienes y contratación de servicios, retenciones de impuestos por pagar a corto plazo, impuesto sobre sueldos y salarios, retenciones del sistema de seguridad social.

Cuentas y Documentos por pagar

En éstos inciden el 100% de los pasivos derivados de operaciones normales de la entidad, mismas que serán pagadas en el momento que la Tesorería de la Secretaría de Finanzas ministre el recurso, devengadas y contabilizadas en cada uno de los periodos correspondientes, lo constituyen las obligaciones cuyo vencimiento será en un periodo menor o igual a doce meses; a continuación, se relacionan las cuentas que integran este rubro. En este ejercicio fue ministrada la cantidad de \$6,434.07 para Fondo Rotatorio permitiendo atender necesidades urgentes de la entidad.

PASIVO CIRCULANTE.

CUENTAS	EJERCICIO FISCAL 2025	EJERCICIO FISCAL 2024
Cuentas por pagar a corto plazo		
Otras prestaciones sociales y económicas por pagar a CP.	2,582,080.00	2,015,896.00
Transferencias Internas y Asignaciones al Sector Público	684,330.96	657,870.48
Retenciones de Impuestos por Pagar a CP	4,847,551.62	5,139,992.69
Retenciones del Sistema de seguridad social por Pagar a CP	4,051,396.60	3,861,598.85
Otras retenciones y Contribuciones por Pagar a CP	3,626,105.46	3,341,582.36
Fondo Rotatorio por pagar cp.	883.62	0.00
Otras Cuentas por Pagar a corto plazo	5,550.45	5,949.05
TOTAL	15,797,898.71	15,022,889.43

III) NOTAS AL ESTADO DE VARIACIÓN EN LA HACIENDA PÚBLICA

Variaciones de la hacienda Pública/Patrimonio Neto del ejercicio

Hacienda Pública / Patrimonio generado

(1) Variaciones de la hacienda Pública/Patrimonio Neto	VARIACIONES
Hacienda Pública/Patrimonio Periodo Enero – Septiembre 2025	\$9,345,023
Resultados de Ejercicios Anteriores 2024	\$-7,185,917
Saldo Neto en la Hacienda Pública/Patrimonio Periodo Enero – Septiembre 2025	\$1,767,173

I) NOTAS AL ESTADO DE FLUJOS DE EFECTIVO

Se refleja el origen y aplicación de los recursos en flujo de efectivo por las actividades de; Operación, Inversión y Financiamiento, las cuales se representan en Efectivo y Equivalentes.

Flujo de Efectivo de las Actividades de Operación.

Los orígenes de actividades de operación cobrados por el periodo ascienden a \$ **92,293,430.00** las aplicaciones de actividades de operación pagadas por el periodo fueron de **\$92,292,956.00**

Efectivo y equivalentes.

El análisis de los saldos inicial y final que figuran en la última parte del Estado de Flujo de Efectivo en la cuenta de efectivo y equivalentes determinado, por actividad de operación, inversión y financiamientos es como sigue.

Concepto	EJERCICIO 2025	EJERCICIO 2024
Efectivo y Equivalentes	0.00	0.00
Bancos Moneda Nacional	1,165.73	692.16
Fondos con afectación específica	0.00	0.00
Depósitos de fondos de terceros en garantía y/o administración	0.00	0.00
Otros efectivos y equivalentes		
Total, de Efectivos y Equivalentes	1,165.73	692.16

Conciliación de los Flujos de Efectivo Netos de las Actividades de Operación y los saldos de resultados del Ejercicio (Ahorro/Desahorro)

Conciliación de los Flujos de Efectivo Netos de las Actividades de Operación y los saldos de resultados del Ejercicio Ahorro/Desahorro	EJERCICIO 2025	EJERCICIO 2024
Resultado del Ejercicio Ahorro/Desahorro	0	0
Movimientos de partida o rubros que no afectan al efectivo	0	0
Depreciación	0	0
Amortización	0	0
Incrementos en las provisiones	0	0
Incremento en inversiones producido por revaluación	0	0
Ganancia/pérdida en venta de propiedad, planta y equipo	0	0
Partidas extraordinarias	0	0

I) CONCILIACIÓN ENTRE LOS INGRESOS PRESUPUESTARIOS Y CONTABLES

1. Ingresos Presupuestarios	\$91,509,991.00
2. Más ingresos contables no presupuestarios	
Ingresos financieros	
Incremento por variación de Inventarios	
Disminución del exceso de estimaciones por pérdida o deterioro u obsolescencia	
Disminución del exceso por provisiones	
Otros Ingresos y beneficios varios	
Otros ingresos contables no presupuestarios	8,429.00
3. Menos ingresos contables no presupuestarios	
Productos de capital	
Aprovechamientos capitales	
Ingresos derivados de financiamiento	
Otros ingresos presupuestarios no contables	
4. Ingresos contables (4=1+2-3)	91,518,420.00

I) CONCILIACIÓN ENTRE LOS EGRESOS PRESUPUESTARIOS Y CONTABLES

1. Egresos Presupuestarios	91,910,991.00
2. Menos egresos presupuestarios no contables	0
Materias Primas y Materiales de Producción y Comercialización Materiales y Suministros Mobiliario y equipo de administración Mobiliario y equipo educacional y recreativo Equipo e instrumental médico y de laboratorio Vehículos y equipo de transporte Equipo de defensa y seguridad Maquinaria, otros equipos y herramientas Activos biológicos Bienes inmuebles Activos intangibles Obra pública en Bienes de Dominio Público Obra pública en Bienes propios Proyectos Productivos y Acciones de Fomento Acciones y participaciones de capital Compra de títulos y valores Concesión de Préstamos Inversiones en fideicomisos, mandatos y otros análogos Provisiones para contingencias y otras erogaciones especiales Amortización de la deuda publica Adeudos de ejercicios fiscales anteriores (ADEFAS) Otros Egresos Presupuestales No Contables	
3. Más gastos contables no presupuestarios	0
Estimaciones, depreciaciones, deterioros, obsolescencia y amortizaciones Provisiones Disminución de inventarios Aumento por insuficiencia de estimaciones por pérdida o deterioro u obsolescencia Aumento por insuficiencia de provisiones Otros Gastos Otros Gastos Contables No Presupuestales	
4. Egresos contables (4=1+2-3)	91,910,355.00



GOBIERNO DEL ESTADO
DE OAXACA




DEFENSORÍA PÚBLICA
DEFENSORÍA PÚBLICA
DEL ESTADO DE OAXACA

NOTAS DE MEMORIA (CUENTAS DE ORDEN)


Las cuentas de orden se utilizan para registrar movimientos de valores que no afecten o modifiquen el balance del ente contable, sin embargo, su incorporación en libros es necesaria con fines de recordatorio contable, de control y en general sobre los aspectos administrativos, o bien, para consignar sus derechos o responsabilidades contingentes que puedan o no presentarse en el futuro; las cuentas que se manejan para efectos de este informe son las presupuestarias de egresos emitidas y autorizadas por el Consejo Nacional de Armonización Contable para la vinculación de los momentos contables, reflejado en la última parte de la balanza de comprobación, que se detallan a continuación.

Cuentas de Orden Presupuestarias de Ingresos	
Concepto	2025
Ley de Ingresos Estimada	0.00
Ley de Ingresos por Ejecutar	0.00
Modificaciones a la Ley de Ingresos Estimada	0.00
Ley de Ingresos Devengada	0.00
Ley de Ingresos Recaudada	0.00

CUENTAS DE ORDEN PRESUPUESTARIOS	EJERCICIO 2025	EJERCICIO 2024
Presupuesto de Egresos Aprobado	123,343,971.25	101,622,145.02
Presupuesto de Egresos Por Ejercer	35,384,716.31	0.00
Presupuesto de Egresos Modificado	3,632,977.45	17,654,708.44
Presupuesto de Egresos Comprometido	91,592,232.39	119,276,853.46
Presupuesto de Egresos Devengado	91,529,015.29	118,486,210.91
Presupuesto de Egresos Ejercido	91,518,420.39	118,486,210.91
Presupuesto de Egresos Pagado	91,496,591.39	118,486,210.91



UNIDAD ADMINISTRATIVA
C.P. MARÍA MAGDALENA VENTURA BARRANCO
JEFA DE LA UNIDAD ADMINISTRATIVA DE LA
DEFENSORÍA PÚBLICA DEL ESTADO DE OAXACA



LIC. MARCELO MERINO GARCÍA
DIRECTOR GENERAL DE LA DEFENSORÍA
PÚBLICA DEL ESTADO DE OAXACA



Gobierno del Estado de Oaxaca
Defensoría Pública del Estado de Oaxaca
Estado Analítico de Ingresos
Del 01 de Enero al 30 de Septiembre de 2025
(Cifras en Pesos)



Rubro de Ingresos	Ingreso					Diferencia (6= 5 - 1)
	Estimado	Ampliaciones y Reducciones	Modificado	Devengado	Recaudado	
	(1)	(2)	(3= 1 + 2)	(4)	(5)	
Impuestos						0
Cuotas y Aportaciones de Seguridad Social						0
Contribuciones de Mejoras						0
Derechos						0
Productos						0
Aprovechamientos						0
Ingresos por Venta de Bienes, Prestación de Servicios y Otros Ingresos						0
Participaciones, Aportaciones, Convenios, Incentivos Derivados de la Colaboración Fiscal y Fondos Distintos de Aportaciones						0
Transferencias, Asignaciones, Subsidios y Subvenciones, y Pensiones y Jubilaciones	123,343,971	3,632,977	126,976,949	91,509,991	91,509,991	-31,833,980
Ingresos Derivados de Financiamientos						0
Total	123,343,971	3,632,977	126,976,949	91,509,991	91,509,991	-31,833,980
Ingresos excedentes						-31,833,980

Estado Analítico de Ingresos Por Fuente de Financiamiento	Ingreso					Diferencia (6= 5 - 1)
	Estimado	Ampliaciones y Reducciones	Modificado	Devengado	Recaudado	
	(1)	(2)	(3= 1 + 2)	(4)	(5)	
Ingresos del Poder Ejecutivo Federal o Estatal y de los Municipios	0	0	0	0	0	0
Impuestos						
Cuotas y Aportaciones de Seguridad Social						
Contribuciones de Mejoras						
Derechos						
Productos						
Aprovechamientos						
Participaciones, Aportaciones, Convenios, Incentivos Derivados de la Colaboración Fiscal y Fondos Distintos de Aportaciones						
Transferencias, Asignaciones, Subsidios y Subvenciones, y Pensiones y Jubilaciones	0	0	0	0	0	0
Ingresos de los Entes Públicos de los Poderes Legislativo y Judicial, de los Órganos Autónomos y del Sector Paraestatal o Paramunicipal, así como de las Empresas Productivas del Estado	123,343,971	3,632,977	126,976,949	91,509,991	91,509,991	-31,833,980
Cuotas y Aportaciones de Seguridad Social						
Productos						
Ingresos por Venta de Bienes, Prestación de Servicios y Transferencias, Asignaciones, Subsidios y Subvenciones, y Pensiones y Jubilaciones	123,343,971	3,632,977	126,976,949	91,509,991	91,509,991	-31,833,980
Ingresos Derivados de Financiamientos						
Ingresos Derivados de Financiamientos						
Total	123,343,971	3,632,977	126,976,949	91,509,991	91,509,991	-31,833,980
Ingresos excedentes						-31,833,980

ESTADO ANALITICO DEL EJERCICIO DEL PRESUPUESTO DE EGRESOS
CLASIFICACION POR OBJETO DEL GASTO (CAPITULO-CONCEPTO)

Cve	Concepto	Aprobado 1	Ampliaciones / Reducciones 2= (3-1)	Modificado 3 = (1+2)	Devengado 4	Pagado 5	Subejercicio 6 = (3-4)
554	DEFENSORÍA PÚBLICA DEL ESTADO DE OAXACA						
4	TRANSFERENCIAS, ASIGNACIONES, SUBSIDIOS Y OTRAS AYUDAS	123,343,971.25	3,632,977.45	126,976,948.70	91,509,991.24	91,477,567.34	35,466,957.46
1	TRANSFERENCIAS INTERNAS Y ASIGNACIONES AL SECTOR PÚBLICO	111,598,633.17	3,632,977.45	115,231,610.62	83,136,139.74	83,103,715.84	32,095,470.88
4	AYUDAS SOCIALES	4,000,000.00	0.00	4,000,000.00	2,500,000.00	2,500,000.00	1,500,000.00
5	PENSIONES Y JUBILACIONES	7,745,338.08	0.00	7,745,338.08	5,873,851.50	5,873,851.50	1,871,486.58
	TOTAL DEPENDENCIA / ENTIDAD	123,343,971.25	3,632,977.45	126,976,948.70	91,509,991.24	91,477,567.34	35,466,957.46



ESTADO ANALITICO DEL EJERCICIO DEL PRESUPUESTO DE EGRESOS
CLASIFICACION ECONOMICA (POR TIPO DE GASTO)

Cve	C o n c e p t o	Aprobado 1	Ampliaciones / Reducciones 2= (3-1)	Modificado 3 = (1+2)	Devengado 4	Pagado 5	Subejercicio 6 = (3-4)
554	DEFENSORÍA PÚBLICA DEL ESTADO DE OAXACA						
1	GASTO CORRIENTE	115,598,633.17	3,632,977.45	119,231,610.62	85,636,139.74	85,603,715.84	33,595,470.88
4	PENSIONES Y JUBILACIONES	7,745,338.08	0.00	7,745,338.08	5,873,851.50	5,873,851.50	1,871,486.58
	TOTAL DEPENDENCIA / ENTIDAD:	123,343,971.25	3,632,977.45	126,976,948.70	91,509,991.24	91,477,567.34	35,466,957.46



ESTADO ANALITICO DEL EJERCICIO DEL PRESUPUESTO DE EGRESOS
CLASIFICACION ADMINISTRATIVA

Cve	C o n c e p t o	Aprobado 1	Ampliaciones / Reducciones 2= (3-1)	Modificado 3 = (1+2)	Devengado 4	Pagado Transferido 5	Subejercicio 6 = (3-4)
5	ORGANISMOS PÚBLICOS DESCENTRALIZADOS	123,343,971.25	3,632,977.45	126,976,948.70	91,509,991.24	91,477,567.34	35,466,957.46
54	DEFENSORÍA PÚBLICA DEL ESTADO DE OAXACA	123,343,971.25	3,632,977.45	126,976,948.70	91,509,991.24	91,477,567.34	35,466,957.46
TOTAL DEL GASTO:		123,343,971.25	3,632,977.45	126,976,948.70	91,509,991.24	91,477,567.34	35,466,957.46



ESTADO ANALITICO DEL EJERCICIO DEL PRESUPUESTO DE EGRESOS
CLASIFICACION FUNCIONAL (FINALIDAD Y FUNCION)

Cve	C o n c e p t o	Aprobado 1	Ampliaciones / Reducciones 2= (3-1)	Modificado 3 = (1+2)	Devengado 4	Pagado 5	Subejercicio 6 = (3-4)
554	DEFENSORÍA PÚBLICA DEL ESTADO DE OAXACA						
1	GOBIERNO	123,343,971.25	3,632,977.45	126,976,948.70	91,509,991.24	91,477,567.34	35,466,957.46
2	JUSTICIA	123,343,971.25	3,632,977.45	126,976,948.70	91,509,991.24	91,477,567.34	35,466,957.46
	TOTAL DEPENDENCIA / ENTIDAD	123,343,971.25	3,632,977.45	126,976,948.70	91,509,991.24	91,477,567.34	35,466,957.46

INDICADORES DE POSTURA FISCAL
DEL 01 DE ENERO AL 30 DE SEPTIEMBRE DE 2025
(Pesos)

Concepto	Estimado	Devengado	Pagado ³
I. Ingresos Presupuestarios (I=1+2)	0.00	0.00	0.00
1. Ingresos del Gobierno de la Entidad Federativa ¹	0.00	0.00	0.00
2. Ingresos del Sector Paraestatal ¹	0.00	0.00	0.00
II. Egresos Presupuestarios (II=3+4)			
3. Egresos del Gobierno de la Entidad Federativa ²	0.00	0.00	0.00
4. Egresos del Sector Paraestatal ²	0.00	0.00	0.00
III. Balance Presupuestario (Superávit o Déficit) (III = I - II)			

Concepto	Estimado	Devengado	Pagado ³
III. Balance presupuestario (Superávit o Déficit)	0.00	0.00	0.00
IV. Intereses, Comisiones y Gastos de la Deuda	0.00	0.00	0.00
V. Balance Primario (Superávit o Déficit) (V= III - IV)	0.00	0.00	0.00

Concepto	Estimado	Devengado	Pagado ³
A. Financiamiento	0.00	0.00	0.00
B. Amortización de la deuda	0.00	0.00	0.00
C. Endeudamiento ó desendeudamiento (C = A - B)	0.00	0.00	0.00

1. Los Ingresos que se presentan son los ingresos presupuestarios totales sin incluir los ingresos por financiamientos. Los Ingresos del Gobierno de la Entidad Federativa corresponden a los del Poder Ejecutivo, Legislativo Judicial y Autónomos

2. Los egresos que se presentan son los egresos presupuestarios totales sin incluir los egresos por amortización. Los egresos del Gobierno de la Entidad Federativa corresponden a los del Poder Ejecutivo, Legislativo, Judicial y Órganos Autónomos

3. Para Ingresos se reportan los ingresos recaudados; para egresos se reportan los egresos pagados



ESTADO ANALITICO DEL EJERCICIO DEL PRESUPUESTO DE EGRESOS
RESUMEN POR PROGRAMA PRESUPUESTARIO

Clave	Concepto	Aprobado 1	Ampliaciones / Reducciones 2= (3-1)	Modificado 3 = (1+2)	Devengado 4	Pagado 5	Subejercicio 6 = (3-4)
5	ORGANISMOS PÚBLICOS DESCENTRALIZADOS	123,343,971.25	3,632,977.45	126,976,948.70	91,509,991.24	91,477,567.34	35,466,957.46
54	DEFENSORÍA PÚBLICA DEL ESTADO DE OAXACA	123,343,971.25	3,632,977.45	126,976,948.70	91,509,991.24	91,477,567.34	35,466,957.46
1	PROGRAMAS	123,343,971.25	3,632,977.45	126,976,948.70	91,509,991.24	91,477,567.34	35,466,957.46
2	DESEMPEÑO DE LAS FUNCIONES	123,343,971.25	3,632,977.45	126,976,948.70	91,509,991.24	91,477,567.34	35,466,957.46
TOTAL DEPENDENCIA / ENTIDAD		123,343,971.25	3,632,977.45	126,976,948.70	91,509,991.24	91,477,567.34	35,466,957.46

REPORTE DE AVANCE DE GESTIÓN
 UR 554 - DEFENSORÍA PÚBLICA DEL ESTADO DE OAXACA
 TERCER TRIMESTRE 2025



OBJETIVO INSTITUCIONAL:	COORDINAR, DIRIGIR Y VIGILAR LOS SERVICIOS JURÍDICOS DE ASESORÍA, PATROCINIO Y DEFENSA TÉCNICA ADECUADA Y GRATUITA, A LA POBLACIÓN QUE LO REQUIERA, DE ACUERDO CON LAS DISPOSICIONES DE LA LEY DE LA DEFENSORÍA PÚBLICA DEL ESTADO DE OAXACA, SU NORMATIVIDAD INTERNA Y DEMÁS ORDENAMIENTOS LEGALES APLICABLES.				
ALINEACIÓN PED:					
EJE:	02-GOBIERNO HONESTO, CERCANO Y TRANSPARENTE AL SERVICIO DE LOS PUEBLOS Y COMUNIDADES		FIN:	CONTRIBUIR A ASEGURAR LA EFICACIA Y EFICIENCIA DE LA ADMINISTRACIÓN PÚBLICA DEL ESTADO DE OAXACA	
TEMA:	02-ADMINISTRACIÓN EFICIENTE Y TRANSPARENTE				
OBJETIVO:	01-ASEGURAR LA EFICACIA Y EFICIENCIA DE LA ADMINISTRACIÓN PÚBLICA DEL ESTADO DE OAXACA		PROPÓSITO:	POBLACION OAXACQUEÑA CUENTA CON DEFENSA Y CERTEZA JURIDICA	
ESTRATEGIA:	04-BRINDAR TRÁMITES Y SERVICIOS EFICIENTES QUE OTORGUEN CERTEZA JURÍDICA		COMPONENTE:	128-SERVICIO JURÍDICO	
LÍNEAS DE ACCIÓN:	01-BRINDAR ASESORÍA JURÍDICA DE FORMA GRATUITA Y DE CALIDAD A LA POBLACIÓN, CON UN ENFOQUE INCLUSIVO Y DE DERECHOS HUMANOS		ACTIVIDAD:	455-ASESORÍA Y PATROCINIO JURIDICO OTORGADO	
UE:	001-DEFENSORÍA PÚBLICA DEL ESTADO DE OAXACA				

ESTRUCTURA PROGRAMATICA									
PROGRAMA		SUBPROGRAMA		PROYECTO			OBRA/ACTIVIDAD		
117-CERTEZA JURÍDICA PARA LOS OAXAQUEÑOS		01-OTORGAR SERVICIOS JURÍDICOS		000--			001-OTORGAR ASESORIAS Y PATROCINIOS JURIDICOS		
POBLACIÓN O ÁREA DE ENFOQUE POTENCIAL	ATRIBUTO DE LA POBLACIÓN O ÁREA DE ENFOQUE:	POBLACIÓN GENERAL DEL ESTADO DE OAXACA		HOMBRES:	1974843	MUJERES:	2157305	TOTAL:	4132148
PRESUPUESTO ANUAL									
Aprobado	Ampliación	Reducción	Modificado	EJERCIDO T1		EJERCIDO T2		EJERCIDO T3	
				48,425.94		187,197.79		108,769.16	
343,189.62	75,401.32	20,045.90	398,545.04	TOTAL EJERCIDO AL TRIMESTRE VIGENTE				344,392.89	
PRESUPUESTO TRIMESTRAL DE LA ACTIVIDAD									
Aprobado		Modificado		Comprometido		Devengado		Ejercido	
87,166.55		108,838.63		108,769.16		108,769.16		108,769.16	
DATOS DEL INDICADOR									
Nombre :	PORCENTAJE DE SERVICIOS DE ASESORIA Y PATROCINIOS JURIDICOS OTORGADOS				Número de indicador :	160			
Definición :	MIDE EL PORCENTAJE DE LOS SERVICIOS DE ASESORIA Y PATROCINIOS JURIDICOS OTORGADOS POR DEFENSORIA PUBLICA DEL ESTADO SOLICITADOS POR LOS CIUDADANOS OAXAQUEÑOS								
Método de Cálculo :	(NUMERO DE SERVICIOS DE ASESORIA Y PATROCINIOS JURIDICOS OTORGADOS/NUMERO DE SERVICIOS DE ASESORIA Y PATROCINIOS JURIDICOS SOLICITADOS)*100								
Tipo		Dimensión		Frecuencia de Medición		Forma de cálculo del indicador		Tipo de Valor	
GESTIÓN		EFICACIA		TRIMESTRAL		PORCENTAJE		FLUJO	
MEDIOS DE VERIFICACIÓN / FUENTE INFORMACIÓN					SUPUESTO				
INFORME DE ACTIVIDADES DE DEFENSORES PUBLICOS BAJO RESGUARDO DEL AREA DE ESTADISTICA PERTENECIENTE A LA UNIDAD ADMINISTRATIVA DE LA DEFENSORÍA PÚBLICA DEL ESTADO DE OAXACA					LA POBLACION SOLICITA ASESORES LEGALES				
DATOS DE LA META									
Definición de la variable Meta:	1 - MIDE LOS SERVICIOS DE ASESORIA Y PATROCINIOS JURIDICOS OTORGADOS POR LA DEFENSORIA PUBLICA DEL ESTADO DE OAXACA SOLICITADOS POR LOS CIUDADANOS OAXAQUEÑOS								
Unidad de medida:	25 - NÚMERO								
LÍNEA BASE					VALOR PROGRAMADO ANUAL				
AÑO	2025		VALOR	0.00		AÑO	2025		VALOR
									440.00
AVANCE TRIMESTRAL OBRA/ACTIVIDAD									
METAS	1er.TRIMESTRE		2o.TRIMESTRE		3er.TRIMESTRE		4o.TRIMESTRE		CUMPLIMIENTO DE METAS
PROGRAMACIÓN INICIAL	110.00		110.00		110.00		110.00		T1+T2+T3+T4
PROGRAMACIÓN ACTUALIZADA	110.00		110.00		110.00		110.00		T1+T2+T3+T4
METAS ALCANZADAS	110.00		110.00		110.00		0.00		T1+T2+T3+T4
PORCENTAJE ALCANZADO TRIMESTRAL	100.00		100.00		100.00		0.00		PORCENTAJE ALCANZADO ANUAL
									75.00

PORCENTAJE DE CUMPLIMIENTO ALCANZADO EN EL TRIMESTRE: 100.00 %

REPORTE DE AVANCE DE GESTIÓN
 UR 554 - DEFENSORÍA PÚBLICA DEL ESTADO DE OAXACA
 TERCER TRIMESTRE 2025



ALINEACIÓN PED:				MATRÍZ DE INDICADORES PARA RESULTADOS:			
ESTRATEGIA: 04-BRINDAR TRÁMITES Y SERVICIOS EFICIENTES QUE OTORGUEN CERTEZA JURÍDICA				COMPONENTE: 128-SERVICIO JURÍDICO			
LÍNEAS DE ACCIÓN: 01-BRINDAR ASESORÍA JURÍDICA DE FORMA GRATUITA Y DE CALIDAD A LA POBLACIÓN, CON UN ENFOQUE INCLUSIVO Y DE DERECHOS HUMANOS				ACTIVIDAD: 12370-ACOMPANAMIENTO DE INTÉRPRETE DE PROCESO JURÍDICOS OTORGADO A PERSONAS INDÍGENAS Y AFROMEXICANO			
UE: 001-DEFENSORÍA PÚBLICA DEL ESTADO DE OAXACA							
ESTRUCTURA PROGRAMATICA							
PROGRAMA		SUBPROGRAMA		PROYECTO		OBRA/ACTIVIDAD	
117-CERTEZA JURÍDICA PARA LOS OAXAQUEÑOS		01-OTORGAR SERVICIOS JURÍDICOS		000--		002-ACOMPANAMIENTO DE INTERPRETES DE PROCESOS JURIDICOS A PERSONAS INDÍGENAS Y AFROMEXICANOS	
POBLACIÓN O ÁREA DE ENFOQUE POTENCIAL	ATRIBUTO DE LA POBLACIÓN O ÁREA DE ENFOQUE:	POBLACIÓN GENERAL DEL ESTADO DE OAXACA	HOMBRES:	1974843	MUJERES:	2157305	TOTAL: 4132148
PRESUPUESTO ANUAL							
Aprobado	Ampliación	Reducción	Modificado	EJERCIDO T1	EJERCIDO T2	EJERCIDO T3	EJERCIDO T4
				26,286,980.93	33,009,081.94	29,052,620.48	0.00
118,559,033.68	4,004,014.31	369,636.12	122,193,411.87	TOTAL EJERCIDO AL TRIMESTRE VIGENTE			88,348,683.35
PRESUPUESTO TRIMESTRAL DE LA ACTIVIDAD							
Aprobado		Modificado		Comprometido		Devengado	
26,948,867.23		31,297,255.28		29,104,508.48		29,063,215.38	
						Ejercido	
						29,052,620.48	
						% de Ejercido Vs. Modificado	
						92.83	
DATOS DEL INDICADOR							
Nombre :	PORCENTAJE DE ACOMPAÑAMIENTOS DE INTERPRETES EN PROCESOS JURIDICOS A PERSONAS INDIGENAS Y AFROMEXICANAS REALIZADOS				Número de indicador :	2357	
Definición :	MIDE EL PORCENTAJE DE ACOMPAÑAMIENTOS DE INTERPRETES EN PROCESOS JURIDICOS A PERSONAS INDIGENAS Y AFROMEXICANAS REALIZADOS						
Método de Cálculo :	(ACOMPANIAMIENTOS OTORGADOS/ACOMPANIAMIENTOS PROGRAMADOS)*100						
Tipo		Dimensión		Frecuencia de Medición		Forma de cálculo del indicador	
GESTIÓN		EFICACIA		TRIMESTRAL		PORCENTAJE	
						Tipo de Valor	
						FLUJO	
						Sentido Esperado	
						ASCENDENTE	
MEDIOS DE VERIFICACIÓN / FUENTE INFORMACIÓN				SUPUESTO			
REPORTE TRIMESTRAL DE SERVICIOS EN MATERIA PENAL OTORGADOS Y SOLICITADOS, EN RESGUARDO DEL ÁREA DE ESTADISTICA PERTENECIENTE A LA UNIDAD ADMINISTRATIVA DE LA DEFENSORIA PUBLICA				LAS PERSONAS SOLICITAN LA REPRESENTACION JURIDICA EN MATERIA PENAL DE LOS DEFENSORES PÚBLICOS			
DATOS DE LA META							
Definición de la variable Meta:		1 - MIDE EL NUMERO DE ACOMPAÑAMIENYO DE INTERPRETES DE PROCESOS JURIDICOS A PERSONAS INDIGENAS Y AFROMEXICANAS					
Unidad de medida:		25 - NÚMERO					
LÍNEA BASE				VALOR PROGRAMADO ANUAL			
AÑO	2025	VALOR	0.00	AÑO	2025	VALOR	100.00
AVANCE TRIMESTRAL OBRA/ACTIVIDAD							
METAS	1er.TRIMESTRE	2o.TRIMESTRE	3er.TRIMESTRE	4o.TRIMESTRE	CUMPLIMIENTO DE METAS		
PROGRAMACIÓN INICIAL	25.00	25.00	25.00	25.00	T1+T2+T3+T4	100.00	
PROGRAMACIÓN ACTUALIZADA	25.00	40.00	44.00	25.00	T1+T2+T3+T4	109.00	
METAS ALCANZADAS	25.00	40.00	44.00	0.00	T1+T2+T3+T4	109.00	
PORCENTAJE ALCANZADO TRIMESTRAL	100.00	100.00	100.00	0.00	PORCENTAJE ALCANZADO ANUAL	81.34	
PORCENTAJE DE CUMPLIMIENTO ALCANZADO EN EL TRIMESTRE: 100.00 %							

PORCENTAJE DE CUMPLIMIENTO ALCANZADO EN EL TRIMESTRE: 100.00 %

REPORTE DE AVANCE DE GESTIÓN
 UR 554 - DEFENSORÍA PÚBLICA DEL ESTADO DE OAXACA
 TERCER TRIMESTRE 2025



ALINEACIÓN PED:

ESTRATEGIA:

LÍNEAS DE ACCIÓN:

UE:

04-BRINDAR TRÁMITES Y SERVICIOS EFICIENTES QUE OTORGUEN CERTEZA JURÍDICA

01-BRINDAR ASESORÍA JURÍDICA DE FORMA GRATUITA Y DE CALIDAD A LA POBLACIÓN, CON UN ENFOQUE INCLUSIVO Y DE DERECHOS HUMANOS

001-DEFENSORÍA PÚBLICA DEL ESTADO DE OAXACA

MATRÍZ DE INDICADORES PARA RESULTADOS:

COMPONENTE:

ACTIVIDAD:

128-SERVICIO JURÍDICO

456-DEFENSA PENAL Y JUSTICIA PARA ADOLESCENTES OTORGADA

ESTRUCTURA PROGRAMATICA									
PROGRAMA		SUBPROGRAMA		PROYECTO			OBRA/ACTIVIDAD		
117-CERTEZA JURÍDICA PARA LOS OAXAQUEÑOS		01-OTORGAR SERVICIOS JURÍDICOS		000--			003-OTORGAR DEFENSA PENAL Y JUSTICIA PARA ADOLESCENTES		
POBLACIÓN O ÁREA DE ENFOQUE POTENCIAL	ATRIBUTO DE LA POBLACIÓN O ÁREA DE ENFOQUE:	POBLACIÓN GENERAL DEL ESTADO DE OAXACA		HOMBRES:	1974843	MUJERES:	2157305	TOTAL:	4132148

PRESUPUESTO ANUAL							
Aprobado	Ampliación	Reducción	Modificado	EJERCIDO T1	EJERCIDO T2	EJERCIDO T3	EJERCIDO T4
				9,834.00	12,482.60	7,704.33	0.00
20,205.00	16,619.32	152.42	36,671.90	TOTAL EJERCIDO AL TRIMESTRE VIGENTE 30,020.93			

PRESUPUESTO TRIMESTRAL DE LA ACTIVIDAD					
Aprobado	Modificado	Comprometido	Devengado	Ejercido	% de Ejercido Vs. Modificado
4,041.00	7,814.00	7,704.33	7,704.33	7,704.33	98.60

DATOS DEL INDICADOR

Nombre :

Definición :

Método de Cálculo :

PORCENTAJE DE SERVICIOS DE DEFENSA PENAL Y JUSTICIA PARA ADOLECENTES OTORGADOS

MIDE EL PORCENTAJE DE SERVICIOS DE DEFENSA PENAL Y JUSTICIA PARA ADOLECENTES OTORGADOS POR DEFENSORIA PUBLICA DEL ESTADO SOLICITADOS POR LOS JOVENES OAXAQUEÑOS

(NUMERO DE SERVICIOS DE DEFENSA PENAL Y JUSTICIA PARA ADOLECENTES OTORGADOS/NUMERO DE SERVICIOS DE DEFENSA PENAL Y JUSTICIA PARA ADOLECENTES SOLICITADOS)*100

Tipo	Dimensión	Frecuencia de Medición	Forma de cálculo del indicador	Tipo de Valor	Sentido Esperado
GESTIÓN	EFICACIA	TRIMESTRAL	PORCENTAJE	FLUJO	ASCENDENTE

MEDIOS DE VERIFICACIÓN / FUENTE INFORMACIÓN

SUPUESTO

REPORTE TRIMESTRAL DE SERVICIO DE DEFENSA PENAL Y JUSTICIA PARA ADOLECENTES OTORGADOS Y SOLICITADOS, EN RESGUARDO DEL ÁREA DE ESTADISTICA PERTENECIENTE A LA UNIDAD ADMINISTRATIVA DE LA DEFENSORIA PUBLICA.

LAS INSTANCIAS COMPETENTES CUENTAN CON TODOS LO ELEMENTOS PARA DICTAR RESOLUCION

DATOS DE LA META

Definición de la variable Meta:

Unidad de medida:

1 - MIDE LOS SERVICIOS DE DEFENSA PENAL Y JUSTICIA PARA ADOLECENTES OTORGADOS POR LA DEFENSORIA PUBLICA DEL ESTADO DE OAXACA SOLICITADOS POR LOS JOVENES OAXAQUEÑOS

25 - NÚMERO

LÍNEA BASE				VALOR PROGRAMADO ANUAL			
AÑO	2025	VALOR	0.00	AÑO	2025	VALOR	100.00

AVANCE TRIMESTRAL OBRA/ACTIVIDAD							
METAS	1er.TRIMESTRE	2o.TRIMESTRE	3er.TRIMESTRE	4o.TRIMESTRE	CUMPLIMIENTO DE METAS		
PROGRAMACIÓN INICIAL	25.00	25.00	25.00	25.00	T1+T2+T3+T4	100.00	
PROGRAMACIÓN ACTUALIZADA	25.00	25.00	25.00	25.00	T1+T2+T3+T4	75.00	
METAS ALCANZADAS PORCENTAJE	25.00	25.00	25.00	0.00	T1+T2+T3+T4	75.00	
ALCANZADO TRIMESTRAL	100.00	100.00	100.00	0.00	PORCENTAJE ALCANZADO ANUAL	75.00	

PORCENTAJE DE CUMPLIMIENTO ALCANZADO EN EL TRIMESTRE: 100.00 %

REPORTE DE AVANCE DE GESTIÓN
 UR 554 - DEFENSORÍA PÚBLICA DEL ESTADO DE OAXACA
 TERCER TRIMESTRE 2025



ALINEACIÓN PED:

ESTRATEGIA:

LÍNEAS DE ACCIÓN:

UE:

04-BRINDAR TRÁMITES Y SERVICIOS EFICIENTES QUE OTORGUEN CERTEZA JURÍDICA

01-BRINDAR ASESORÍA JURÍDICA DE FORMA GRATUITA Y DE CALIDAD A LA POBLACIÓN, CON UN ENFOQUE INCLUSIVO Y DE DERECHOS HUMANOS

001-DEFENSORÍA PÚBLICA DEL ESTADO DE OAXACA

MATRIZ DE INDICADORES PARA RESULTADOS:

COMPONENTE:

ACTIVIDAD:

128-SERVICIO JURÍDICO

457-DEFENSOR PÚBLICO PROFESIONALIZADO

ESTRUCTURA PROGRAMATICA									
PROGRAMA		SUBPROGRAMA		PROYECTO			OBRA/ACTIVIDAD		
117-CERTEZA JURÍDICA PARA LOS OAXAQUEÑOS		01-OTORGAR SERVICIOS JURÍDICOS		000--			004-PROFESIONALIZAR A LOS DEFENSORES PUBLICOS		
POBLACIÓN O ÁREA DE ENFOQUE POTENCIAL	ATRIBUTO DE LA POBLACIÓN O ÁREA DE ENFOQUE:	POBLACIÓN GENERAL DEL ESTADO DE OAXACA		HOMBRES:	1974843	MUJERES:	2157305	TOTAL:	4132148

PRESUPUESTO ANUAL								
Aprobado	Ampliación	Reducción	Modificado	EJERCIDO T1	EJERCIDO T2	EJERCIDO T3	EJERCIDO T4	
259,087.24	0.00	1,386.36	257,700.88	59,402.79	79,326.78	69,738.74	0.00	
						TOTAL EJERCIDO AL TRIMESTRE VIGENTE		208,468.31

PRESUPUESTO TRIMESTRAL DE LA ACTIVIDAD							
Aprobado	Modificado	Comprometido	Devengado	Ejercido	% de Ejercido Vs. Modificado		
67,878.21	69,918.36	69,738.74	69,738.74	69,738.74	99.74		

DATOS DEL INDICADOR

Nombre :

Definición :

Método de Cálculo :

PORCENTAJE DE SERVICIOS DE PROFESIONALIZAR A LOS DEFENSORES PÚBLICOS RECIBIDOS

MIDE EL PORCENTAJE DE LA PROFESIONALIZACION DE LOS DEFENSORES PUBLICOS A TRAVES DE CAPACITACIONES SOLICITADAS Y REALIZADAS POR EL ÁREA DE CAPACITACION DE LA UNIDAD ADMINISTRATIVA DE LA DEFENSORIA PUBLICA DEL ESTADO DE OAXACA

(VARIABLE 1/VARIABLE 2)*100

Número de indicador :

173

Tipo	Dimensión	Frecuencia de Medición	Forma de cálculo del indicador	Tipo de Valor	Sentido Esperado
GESTIÓN	EFICACIA	TRIMESTRAL	PORCENTAJE	FLUJO	ASCENDENTE

MEDIOS DE VERIFICACIÓN / FUENTE INFORMACIÓN

SUPUESTO

REPORTE TRIMESTRAL DE SERVICIO DE PROFESIONALIZAR A LOS DEFENSORES PUBLICOS RECIBIDOS Y SOLICITADOS, EN RESGUARDO DEL ÁREA DE CAPACITACION PERTENECIENTE A LA UNIDAD ADMINISTRATIVA DE DEFENSORIA PUBLICA.

LAS PERSONA INVOLUCRADAS EN EL PROCESO DE DEFENSORIA JURIDICA ASISTEN A LAS CAPACITACIONES CORRESPONDIENTES

DATOS DE LA META

Definición de la variable Meta:

Unidad de medida:

1 - MIDE LA PROFESIONALIZACIÓN DE LOS DEFENSORES PUBLICOS A TRAVES DE CAPACITACIONES SOLICITADAS Y REALIZADAS POR EL ÁREA DE CAPACITACIÓN DE LA UNIDAD ADMINISTRATIVA DE LA DEFENSORIA PUBLICA DEL ESTADO DE OAXACA

25 - NÚMERO

LÍNEA BASE				VALOR PROGRAMADO ANUAL			
AÑO	2025	VALOR	0.00	AÑO	2025	VALOR	12.00

AVANCE TRIMESTRAL OBRA/ACTIVIDAD							
METAS	1er.TRIMESTRE	2o.TRIMESTRE	3er.TRIMESTRE	4o.TRIMESTRE	CUMPLIMIENTO DE METAS		
PROGRAMACIÓN INICIAL	3.00	3.00	3.00	3.00	T1+T2+T3+T4	12.00	
PROGRAMACIÓN ACTUALIZADA	3.00	7.00	6.00	3.00	T1+T2+T3+T4	16.00	
METAS ALCANZADAS	3.00	7.00	6.00	0.00	T1+T2+T3+T4	16.00	
PORCENTAJE ALCANZADO TRIMESTRAL	100.00	100.00	100.00	0.00	PORCENTAJE ALCANZADO ANUAL	84.21	

PORCENTAJE DE CUMPLIMIENTO ALCANZADO EN EL TRIMESTRE:

100.00 %

REPORTE DE AVANCE DE GESTIÓN
 UR 554 - DEFENSORÍA PÚBLICA DEL ESTADO DE OAXACA
 TERCER TRIMESTRE 2025



ALINEACIÓN PED:				MATRÍZ DE INDICADORES PARA RESULTADOS:			
ESTRATEGIA: 04-BRINDAR TRÁMITES Y SERVICIOS EFICIENTES QUE OTORGUEN CERTEZA JURÍDICA				COMPONENTE: 128-SERVICIO JURÍDICO			
LÍNEAS DE ACCIÓN: 01-BRINDAR ASESORÍA JURÍDICA DE FORMA GRATUITA Y DE CALIDAD A LA POBLACIÓN, CON UN ENFOQUE INCLUSIVO Y DE DERECHOS HUMANOS				ACTIVIDAD: 963-SEDE REGIONAL DE LA DEFENSORÍA PÚBLICA VIGILADA			
UE: 001-DEFENSORÍA PÚBLICA DEL ESTADO DE OAXACA							
ESTRUCTURA PROGRAMATICA							
PROGRAMA		SUBPROGRAMA		PROYECTO		OBRA/ACTIVIDAD	
117-CERTEZA JURÍDICA PARA LOS OAXAQUEÑOS		01-OTORGAR SERVICIOS JURÍDICOS		000--		005-VIGILAR Y SUPERVISAR LAS SEDES REGIONALES DE LA DEFENSORIA PUBLICA. (43 SEDES)	
POBLACIÓN O ÁREA DE ENFOQUE POTENCIAL	ATRIBUTO DE LA POBLACIÓN O ÁREA DE ENFOQUE:	POBLACIÓN GENERAL DEL ESTADO DE OAXACA		HOMBRES:	1974843	MUJERES:	2157305
						TOTAL:	4132148
PRESUPUESTO ANUAL							
Aprobado	Ampliación	Reducción	Modificado	EJERCIDO T1		EJERCIDO T2	
				3,200.00		0.00	
13,001.56	0.00	9,801.56	3,200.00			TOTAL EJERCIDO AL TRIMESTRE VIGENTE	
						3,200.00	
PRESUPUESTO TRIMESTRAL DE LA ACTIVIDAD							
Aprobado		Modificado		Comprometido		Ejercido	
3,500.42		0.00		0.00		0.00	
						% de Ejercido Vs. Modificado	
						0.00	
DATOS DEL INDICADOR							
Nombre :	PORCENTAJE DE LAS SEDES REGIONALES DE LA DEFENSORÍA PÚBLICA VIGILADAS Y SUPERVISADAS			Número de indicador :	1516		
Definición :	MIDE EL PORCENTAJE DE LAS SEDES REGIONALES DE LA DEFENSORÍA PÚBLICA VIGILADAS Y SUPERVISADAS						
Método de Cálculo :	(SEDES REGIONALES DE LA DEFENSORÍA PÚBLICA VIGILADAS Y SUPERVISADAS / SEDES REGIONALES DE LA DEFENSORÍA PÚBLICA VIGILADAS Y SUPERVISADAS A PROGRAMAR) * 100						
Tipo		Dimensión		Frecuencia de Medición		Forma de cálculo del indicador	
GESTIÓN		EFICACIA		TRIMESTRAL		PORCENTAJE	
						Tipo de Valor	
						FLUJO	
						Sentido Esperado	
						ASCENDENTE	
MEDIOS DE VERIFICACIÓN / FUENTE INFORMACIÓN				SUPUESTO			
REPORTE TRIMESTRAL DE VISITAS PARA VIGILAR Y SUPERVISAR LAS SEDES REGIONALES DE LA DEFENSORIA PUBLICA (43 SEDES) REALIZADAS Y PROGRAMADAS, POR EL AREA DE VISITADURIA GENERAL DE DEFENSORIA PUBLICA.				LAS SEDES REGIONALES CUMPLEN LAS NORMAS QUE ESTABLECE EL ESTADO DE DERECHO			
DATOS DE LA META							
Definición de la variable Meta:		1 - MIDE LAS SEDES REGIONALES DE LA DEFENSORÍA PÚBLICA VIGILADAS Y SUPERVISADAS					
Unidad de medida:		25 - NÚMERO					
LÍNEA BASE				VALOR PROGRAMADO ANUAL			
AÑO	2025	VALOR	0.00	AÑO	2025	VALOR	8.00
AVANCE TRIMESTRAL OBRA/ACTIVIDAD							
METAS	1er.TRIMESTRE	2o.TRIMESTRE	3er.TRIMESTRE	4o.TRIMESTRE	CUMPLIMIENTO DE METAS		
PROGRAMACION INICIAL	2.00	2.00	2.00	2.00	T1+T2+T3+T4	8.00	
PROGRAMACIÓN ACTUALIZADA	9.00	10.00	9.00	2.00	T1+T2+T3+T4	28.00	
METAS ALCANZADAS	9.00	10.00	9.00	0.00	T1+T2+T3+T4	28.00	
PORCENTAJE ALCANZADO TRIMESTRAL	100.00	100.00	100.00	0.00	PORCENTAJE ALCANZADO ANUAL	93.33	

PORCENTAJE DE CUMPLIMIENTO ALCANZADO EN EL TRIMESTRE: 100.00 %

REPORTE DE AVANCE DE GESTIÓN
 UR 554 - DEFENSORÍA PÚBLICA DEL ESTADO DE OAXACA
 TERCER TRIMESTRE 2025



ALINEACIÓN PED:				MATRÍZ DE INDICADORES PARA RESULTADOS:							
ESTRATEGIA: 04-BRINDAR TRÁMITES Y SERVICIOS EFICIENTES QUE OTORGUEN CERTEZA JURÍDICA				COMPONENTE: 128-SERVICIO JURÍDICO							
LÍNEAS DE ACCIÓN: 01-BRINDAR ASESORÍA JURÍDICA DE FORMA GRATUITA Y DE CALIDAD A LA POBLACIÓN, CON UN ENFOQUE INCLUSIVO Y DE DERECHOS HUMANOS				ACTIVIDAD: 12370-ACOMPAÑAMIENTO DE INTÉRPRETE DE PROCESO JURÍDICOS OTORGADO A PERSONAS INDÍGENAS Y AFROMEXICANO							
UE: 001-DEFENSORÍA PÚBLICA DEL ESTADO DE OAXACA											
ESTRUCTURA PROGRAMATICA											
PROGRAMA		SUBPROGRAMA		PROYECTO			OBRA/ACTIVIDAD				
117-CERTEZA JURÍDICA PARA LOS OAXAQUEÑOS		01-OTORGAR SERVICIOS JURÍDICOS		000--			006-REALIZAR AUDIENCIAS PENITENCIARIAS A PERSONAS SUSCEPTIBLES A UNA PRELIBERACION				
POBLACIÓN O ÁREA DE ENFOQUE POTENCIAL	ATRIBUTO DE LA POBLACIÓN O ÁREA DE ENFOQUE:	POBLACIÓN GENERAL DEL ESTADO DE OAXACA		HOMBRES:	1974843	MUJERES:	2157305	TOTAL:	4132148		
PRESUPUESTO ANUAL											
Aprobado	Ampliación	Reducción	Modificado	EJERCIDO T1		EJERCIDO T2		EJERCIDO T3		EJERCIDO T4	
149,454.15	15,885.27	77,920.41	87,419.01	9,158.06		36,417.89		19,054.91		0.00	
				TOTAL EJERCIDO AL TRIMESTRE VIGENTE						64,630.86	
PRESUPUESTO TRIMESTRAL DE LA ACTIVIDAD											
Aprobado		Modificado		Comprometido		Devengado		Ejercido		% de Ejercido Vs. Modificado	
39,057.68		19,057.68		19,054.91		19,054.91		19,054.91		99.99	
DATOS DEL INDICADOR											
Nombre :	PORCENTAJE DE ACOMPAÑAMIENTOS DE INTERPRETES EN PROCESOS JURIDICOS A PERSONAS INDIGENAS Y AFROMEXICANAS REALIZADOS					Número de indicador :	2357				
Definición :	MIDE EL PORCENTAJE DE ACOMPAÑAMIENTOS DE INTERPRETES EN PROCESOS JURIDICOS A PERSONAS INDIGENAS Y AFROMEXICANAS REALIZADOS										
Método de Cálculo :	(ACOMPAÑAMIENTOS OTORGADOS/ACOMPAÑAMIENTOS PROGRAMADOS)*100										
Tipo		Dimensión		Frecuencia de Medición		Forma de cálculo del indicador		Tipo de Valor		Sentido Esperado	
GESTIÓN		EFICACIA		TRIMESTRAL		PORCENTAJE		FLUJO		ASCENDENTE	
MEDIOS DE VERIFICACIÓN / FUENTE INFORMACIÓN						SUPUESTO					
REPORTE TRIMESTRAL DE SERVICIOS EN MATERIA PENAL OTORGADOS Y SOLICITADOS, EN RESGUARDO DEL ÁREA DE ESTADISTICA PERTENECIENTE A LA UNIDAD ADMINISTRATIVA DE LA DEFENSORIA PUBLICA						LAS PERSONAS SOLICITAN LA REPRESENTACION JURIDICA EN MATERIA PENAL DE LOS DEFENSORES PÚBLICOS					
DATOS DE LA META											
Definición de la variable Meta:		1 - MIDE EL NUMERO DE ACOMPAÑAMIENYO DE INTERPRETES DE PROCESOS JURIDICOS A PERSONAS INDIGENAS Y AFROMEXICANAS									
Unidad de medida:		25 - NÚMERO									
LÍNEA BASE						VALOR PROGRAMADO ANUAL					
AÑO	2025		VALOR	0.00		AÑO	2025		VALOR	8.00	
AVANCE TRIMESTRAL OBRA/ACTIVIDAD											
METAS	1er.TRIMESTRE		2o.TRIMESTRE		3er.TRIMESTRE		4o.TRIMESTRE		CUMPLIMIENTO DE METAS		
PROGRAMACIÓN INICIAL	2.00		2.00		2.00		2.00		T1+T2+T3+T4		8.00
PROGRAMACIÓN ACTUALIZADA	4.00		4.00		4.00		2.00		T1+T2+T3+T4		12.00
METAS ALCANZADAS	4.00		4.00		4.00		0.00		T1+T2+T3+T4		12.00
PORCENTAJE ALCANZADO TRIMESTRAL	100.00		100.00		100.00		0.00		PORCENTAJE ALCANZADO ANUAL		85.71
PORCENTAJE DE CUMPLIMIENTO ALCANZADO EN EL TRIMESTRE: 100.00 %											

PORCENTAJE DE CUMPLIMIENTO ALCANZADO EN EL TRIMESTRE: 100.00 %

REPORTE DE AVANCE DE GESTIÓN
 UR 554 - DEFENSORÍA PÚBLICA DEL ESTADO DE OAXACA
 TERCER TRIMESTRE 2025



ALINEACIÓN PED:				MATRÍZ DE INDICADORES PARA RESULTADOS:			
ESTRATEGIA: 04-BRINDAR TRÁMITES Y SERVICIOS EFICIENTES QUE OTORGUEN CERTEZA JURÍDICA				COMPONENTE: 128-SERVICIO JURÍDICO			
LÍNEAS DE ACCIÓN: 01-BRINDAR ASESORÍA JURÍDICA DE FORMA GRATUITA Y DE CALIDAD A LA POBLACIÓN, CON UN ENFOQUE INCLUSIVO Y DE DERECHOS HUMANOS				ACTIVIDAD: 455-ASESORÍA Y PATROCINIO JURIDICO OTORGADO			
UE: 001-DEFENSORÍA PÚBLICA DEL ESTADO DE OAXACA							
ESTRUCTURA PROGRAMATICA							
PROGRAMA		SUBPROGRAMA		PROYECTO		OBRA/ACTIVIDAD	
117-CERTEZA JURÍDICA PARA LOS OAXAQUEÑOS		01-OTORGAR SERVICIOS JURÍDICOS		000--		007-OTORGAR BENEFICIO A IMPUTADOS PARA EL PAGO DE REPARACION DEL DAÑO O MULTA	
POBLACIÓN O ÁREA DE ENFOQUE POTENCIAL	ATRIBUTO DE LA POBLACIÓN O ÁREA DE ENFOQUE:	POBLACIÓN GENERAL DEL ESTADO DE OAXACA	HOMBRES:	1974843	MUJERES:	2157305	TOTAL: 4132148
PRESUPUESTO ANUAL							
Aprobado	Ampliación	Reducción	Modificado	EJERCIDO T1	EJERCIDO T2	EJERCIDO T3	EJERCIDO T4
				0.00	500,000.00	2,000,000.00	0.00
4,000,000.00	0.00	0.00	4,000,000.00	TOTAL EJERCIDO AL TRIMESTRE VIGENTE			2,500,000.00
PRESUPUESTO TRIMESTRAL DE LA ACTIVIDAD							
Aprobado		Modificado		Comprometido		Ejercido	
2,000,000.00		2,000,000.00		2,000,000.00		2,000,000.00	
DATOS DEL INDICADOR							
Nombre :	PORCENTAJE DE SERVICIOS DE ASESORIA Y PATROCINIOS JURIDICOS OTORGADOS			Número de indicador :	160		
Definición :	MIDE EL PORCENTAJE DE LOS SERVICIOS DE ASESORIA Y PATROCINIOS JURIDICOS OTORGADOS POR DEFENSORIA PUBLICA DEL ESTADO SOLICITADOS POR LOS CIUDADANOS OAXAQUEÑOS						
Método de Cálculo :	(NUMERO DE SERVICIOS DE ASESORIA Y PATROCINIOS JURIDICOS OTORGADOS/NUMERO DE SERVICIOS DE ASESORIA Y PATROCINIOS JURIDICOS SOLICITADOS)*100						
Tipo	Dimensión		Frecuencia de Medición		Forma de cálculo del indicador		Tipo de Valor
GESTIÓN	EFICACIA		TRIMESTRAL		PORCENTAJE		FLUJO
MEDIOS DE VERIFICACIÓN / FUENTE INFORMACIÓN				SUPUESTO			
INFORME DE ACTIVIDADES DE DEFENSORES PUBLICOS BAJO RESGUARDO DEL ÁREA DE ESTADÍSTICA PERTENECIENTE A LA UNIDAD ADMINISTRATIVA DE LA DEFENSORÍA PÚBLICA DEL ESTADO DE OAXACA				LA POBLACION SOLICITA ASESORES LEGALES			
DATOS DE LA META							
Definición de la variable Meta:	1 - MIDE LOS SERVICIOS DE ASESORIA Y PATROCINIOS JURIDICOS OTORGADOS POR LA DEFENSORIA PUBLICA DEL ESTADO DE OAXACA SOLICITADOS POR LOS CIUDADANOS OAXAQUEÑOS						
Unidad de medida:	25 - NÚMERO						
LÍNEA BASE				VALOR PROGRAMADO ANUAL			
AÑO	2025	VALOR	0.00	AÑO	2025	VALOR	80.00
AVANCE TRIMESTRAL OBRA/ACTIVIDAD							
METAS	1er.TRIMESTRE	2o.TRIMESTRE	3er.TRIMESTRE	4o.TRIMESTRE	CUMPLIMIENTO DE METAS		
PROGRAMACION INICIAL	0.00	0.00	40.00	40.00	T1+T2+T3+T4	80.00	
PROGRAMACIÓN ACTUALIZADA	0.00	15.00	100.00	40.00	T1+T2+T3+T4	115.00	
METAS ALCANZADAS	0.00	15.00	100.00	0.00	T1+T2+T3+T4	115.00	
PORCENTAJE ALCANZADO TRIMESTRAL	0.00	100.00	100.00	0.00	PORCENTAJE ALCANZADO ANUAL	74.19	
PORCENTAJE DE CUMPLIMIENTO ALCANZADO EN EL TRIMESTRE:						100.00 %	



GOBIERNO DEL ESTADO
DE OAXACA



DEFENSORÍA PÚBLICA
DEFENSORÍA PÚBLICA
DEL ESTADO DE OAXACA

PROGRAMAS Y PROYECTOS DE INVERSIÓN

En rubro no aplica en virtud que a la fecha no existen planes de actividades a una acción económica donde sea posible aplicar recursos tanto económicos como humanos para la obtención a futuro.



GOBIERNO DEL ESTADO
DE OAXACA



DEFENSORÍA PÚBLICA
DEFENSORÍA PÚBLICA
DEL ESTADO DE OAXACA

RELACION DE BIENES INMUEBLES QUE COMPONEN EL PATRIMONIO

DEL 01 DE ENERO AL 30 SEPTIEMBRE DE 2025

(Pesos)

CUENTA	DESCRIPCIÓN DEL BIEN	Saldo Final
12310	TERRENOS	0.00
12330	EDIFICIOS NO RESIDENCIALES	0.00
12351	EDIFICACIÓN HABITACIONAL EN PROCESO	0.00
12352	EDIFICACIÓN NO HABITACIONAL EN PROCESO	0.00
12353	CONSTRUCCIÓN DE OBRAS PARA EL ABASTECIMIENTO DE AGUA, PETRÓLEO, GAS, ELECTRICIDAD Y TELECOMUNICACION	0.00
12354	DIVISIÓN DE TERRENOS Y CONSTRUCCIÓN DE OBRAS DE URBANIZACIÓN EN PROCESO	0.00
12355	CONSTRUCCIÓN DE VÍAS DE COMUNICACIÓN EN PROCESO	0.00
12356	OTRAS CONSTRUCCIONES DE INGENIERÍA CIVIL U OBRA PESADA EN PROCESO	0.00
12357	INSTALACIONES Y EQUIPAMIENTO EN CONSTRUCCIONES EN PROCESO	0.00
12359	TRABAJOS DE ACABADOS EN EDIFICACIONES Y OTROS TRABAJOS ESPECIALIZADOS EN PROCESO	0.00
12361	EDIFICACIÓN HABITACIONAL EN PROCESO	0.00
12362	EDIFICACIÓN NO HABITACIONAL EN PROCESO	0.00
12363	CONSTRUCCIÓN DE OBRAS PARA EL ABASTECIMIENTO DE AGUA, PETRÓLEO, GAS, ELECTRICIDAD Y TELECOMUNICACION	0.00
12364	DIVISIÓN DE TERRENOS Y CONSTRUCCIÓN DE OBRAS DE URBANIZACIÓN	0.00
12365	CONSTRUCCIÓN DE VÍAS DE COMUNICACIÓN EN PROCESO	0.00
12366	OTRAS CONSTRUCCIONES DE INGENIERÍA CIVIL U OBRA PESADA EN PROCESO	0.00
12367	INSTALACIONES Y EQUIPAMIENTO EN CONSTRUCCIONES EN PROCESO	0.00
12369	TRABAJOS DE ACABADOS EN EDIFICACIONES Y OTROS TRABAJOS ESPECIALIZADOS EN PROCESO	0.00
12390	OTROS BIENES INMUEBLES	0.00
SUMA TOTAL:		0.00

RELACION DE BIENES MUEBLES QUE COMPONEN EL PATRIMONIO

DEL 01 DE ENERO AL 30 SEPTIEMBRE DE 2025

(Pesos)

CUENTA	DESCRIPCIÓN DEL BIEN	Saldo Final
12411	MUEBLES DE OFICINA Y ESTANTERÍA	1,523,378.64
12412	MUEBLES, EXCEPTO DE OFICINA Y ESTANTERÍA	0.00
12413	EQUIPO DE CÓMPUTO Y DE TECNOLOGÍAS DE LA INFORMACIÓN	4,939,821.16
12419	OTROS MOBILIARIOS Y EQUIPOS DE ADMINISTRACIÓN	10,556.01
12421	EQUIPOS Y APARATOS AUDIOVISUALES	124,799.93
12422	APARATOS DEPORTIVOS	0.00
12423	CÁMARAS FOTOGRÁFICAS Y DE VIDEO	389,871.36
12429	OTRO MOBILIARIO Y EQUIPO EDUCACIONAL Y RECREATIVO	0.00
12431	EQUIPO MÉDICO Y DE LABORATORIO	0.00
12432	INSTRUMENTAL MÉDICO Y DE LABORATORIO	0.00
12441	AUTOMÓVILES Y EQUIPO DE TERRESTRE	334,500.00
12443	EQUIPO AEROESPACIAL	0.00
12445	EMBARCACIONES	0.00
12449	OTROS EQUIPOS DE TRANSPORTE	0.00
12450	EQUIPO DE DEFENSA Y SEGURIDAD	0.00
12461	MAQUINARIA Y EQUIPO AGROPECUARIO	0.00
12462	MAQUINARIA Y EQUIPO INDUSTRIAL	0.00



GOBIERNO DEL ESTADO
DE OAXACA



DEFENSORÍA PÚBLICA
DEFENSORÍA PÚBLICA
DEL ESTADO DE OAXACA

12463	MAQUINARIA Y EQUIPO DE CONSTRUCCIÓN	0.00
12464	SISTEMAS DE AIRE ACONDICIONADO, CALEFACCIÓN Y DE REFRIGERACIÓN INDUSTRIAL Y COMERCIAL	125,976.00
12465	EQUIPO DE COMUNICACIÓN Y TELECOMUNICACIÓN	5,552.00
12466	EQUIPOS DE GENERACIÓN ELÉCTRICA, APARATOS Y ACCESORIOS ELÉCTRICOS	0.00
12467	HERRAMIENTAS Y MÁQUINAS-HERRAMIENTA	0.00
12469	OTROS EQUIPOS	0.00
12471	BIENES ARTISTICOS, CULTURALES Y CIENTIFICOS	0.00
12483	AVES	0.00
12484	OVINOS Y CAPRINOS	0.00
12486	EQUINOS	0.00
12487	ESPECIES MENORES Y DE ZOOLOGICO	0.00
12488	ÁRBOLES Y PLANTAS	0.00
12489	OTROS ACTIVOS BIOLÓGICOS	0.00
	SUMA TOTAL:	7,451,455.10



GOBIERNO DEL ESTADO
DE OAXACA



DEFENSORÍA PÚBLICA
DEFENSORÍA PÚBLICA
DEL ESTADO DE OAXACA

RELACION DE CUENTAS BANCARIAS PRODUCTIVAS ESPECIFICAS
DEL 01 DE ENERO AL 30 DE SEPTIEMBRE 2025

FONDO, PROGRAMA O CONVENIO	DATOS DE LA CUENTA BANCARIA		

En el periodo de Enero a Septiembre 2025, esta entidad no recibió recursos federales transferidos, por el cual este formato no lleva datos.



GOBIERNO DEL ESTADO
DE OAXACA



DEFENSORÍA PÚBLICA
DEFENSORÍA PÚBLICA
DEL ESTADO DE OAXACA

RELACION DE ESQUEMAS BURSATILES Y COBERTURAS FINANCIERAS

En este rubro, no aplica ya que en esta dependencia no existen instrumentos de valores para reducir o eliminar la cobertura de pérdidas financieras que puedan alterar las operaciones de la dependencia.



GOBIERNO DEL ESTADO
DE OAXACA



DEFENSORÍA PÚBLICA
DEFENSORÍA PÚBLICA
DEL ESTADO DE OAXACA

Montos pagados por ayudas y subsidios
Periodo 01 de Enero al 30 de Septiembre 2025

Concepto	Ayuda	Subsidio	Sector (económico o social)	Beneficiario	CURP	RFC	Monto Pagado
							0.00
							0.00
							0.00
							0.00
							0.00

No se ejerció recurso por ayudas y subsidios en el periodo del 01 de enero al 30 de Septiembre 2025

DEFENSORIA PUBLICA DEL ESTADO DE OAXACA Estado de Situación Financiera Detallado - LDF Al 30 de Septiembre de 2025 y al 31 de Diciembre de 2024 (PESOS)					
Concepto	30 de Septiembre 2025	31 de diciembre 2024	Concepto	30 de Septiembre 2025	31 de diciembre 2024
ACTIVO			PASIVO		
Activo Circulante			Pasivo Circulante		
Efectivo y Equivalentes	1,166	692	Cuentas por Pagar a Corto Plazo	15,797,899	15,022,889
Efectivo			Servicios Personales por Pagar a Corto Plazo	2,582,080	2,015,896
Bancos/Tesorería			Proveedores por Pagar a Corto Plazo		
Bancos/Dependencias y Otros	1,166	692	Contratistas por Obras Públicas por Pagar a Corto Plazo		
Inversiones Temporales (Hasta 3 meses)			Participaciones y Aportaciones por Pagar a Corto Plazo		
Fondos con Afectación Específica			Transferencias Otorgadas por Pagar a Corto Plazo	684,331	657,870
Depósitos de Fondos de Terceros en Garantía y/o Administración			Intereses, Comisiones y Otros Gastos de la Deuda Pública por Pagar a Corto Plazo		
Otros Efectivos y Equivalentes			Retenciones y Contribuciones por Pagar a Corto Plazo	12,525,054	12,343,174
Derechos a Recibir Efectivo o Equivalentes	15,213,462	14,449,521	Devoluciones de la Ley de Ingresos por Pagar a Corto Plazo		
Inversiones Financieras de Corto Plazo			Otras Cuentas por Pagar a Corto Plazo	6,434	5,949
Cuentas por Cobrar a Corto Plazo			Documentos por Pagar a Corto Plazo	0	0
Deudores Diversos por Cobrar a Corto Plazo	15,213,462	14,449,521	Documentos Comerciales por Pagar a Corto Plazo		
Ingresos por Recuperar a Corto Plazo			Documentos con Contratistas por Obras Públicas por Pagar a Corto Plazo		
Deudores por Anticipos de la Tesorería a Corto Plazo			Otros Documentos por Pagar a Corto Plazo		
Préstamos Otorgados a Corto Plazo			Porción a Corto Plazo de la Deuda Pública a Largo Plazo	0	0
Otros Derechos a Recibir Efectivo o Equivalentes a Corto Plazo			Porción a Corto Plazo de la Deuda Pública		
Derechos a Recibir Bienes o Servicios	0	0	Porción a Corto Plazo de Arrendamiento Financiero		
Anticipo a Proveedores por Adquisición de Bienes y Prestación de Servicios a Corto Plazo			Títulos y Valores a Corto Plazo		
Anticipo a Proveedores por Adquisición de Bienes Inmuebles y Muebles a Corto Plazo			Pasivos Diferidos a Corto Plazo	0	0
Anticipo a Proveedores por Adquisición de Bienes Intangibles a Corto Plazo			Ingresos Cobrados por Adelantado a Corto Plazo		
Anticipo a Contratistas por Obras Públicas a Corto Plazo			Intereses Cobrados por Adelantado a Corto Plazo		
Otros Derechos a Recibir Bienes o Servicios a Corto Plazo			Otros Pasivos Diferidos a Corto Plazo		
Inventarios	0	0	Fondos y Bienes de Terceros en Garantía y/o Administración a Corto Plazo	0	0
Inventario de Mercancías para Venta			Fondos en Garantía a Corto Plazo		
Inventario de Mercancías Terminadas			Fondos en Administración a Corto Plazo		
Inventario de Mercancías en Proceso de Elaboración			Fondos Contingentes a Corto Plazo		
Inventario de Materias Primas, Materiales y Suministros para Producción			Fondos de Fideicomisos, Mandatos y Contratos Análogos a Corto Plazo		
Bienes en Tránsito			Otros Fondos de Terceros en Garantía y/o Administración a Corto Plazo		
Almacenes			Valores y Bienes en Garantía a Corto Plazo		
Estimación por Pérdida o Deterioro de Activos Circulantes	0	0	Provisiones a Corto Plazo	0	0
Estimaciones para Cuentas Incobrables por Derechos a Recibir Efectivo o Equivalentes			Provisión para Demandas y Juicios a Corto Plazo		
Estimación por Deterioro de Inventarios			Provisión para Contingencias a Corto Plazo		
Otros Activos Circulantes	0	0	Otras Provisiones a Corto Plazo		
Valores en Garantía			Otros Pasivos a Corto Plazo	0	0
Bienes en Garantía (excluye depósitos de fondos)			Ingresos por Clasificar		
Bienes Derivados de Embargos, Decomisos, Aseguramientos y Dación en Pago			Recaudación por Participar		
Adquisición con Fondos de Terceros			Otros Pasivos Circulantes		
Total de Activos Circulantes	15,214,628	14,450,213	Total de Pasivos Circulantes	15,797,899	15,022,889
Activo No Circulante			Pasivo No Circulante		
Inversiones Financieras a Largo Plazo			Cuentas por Pagar a Largo Plazo		
Derechos a Recibir Efectivo o Equivalentes a Largo Plazo			Documentos por Pagar a Largo Plazo		
Bienes Inmuebles, Infraestructura y Construcciones en Proceso	7,451,455	8,150,028	Deuda Pública a Largo Plazo		
Bienes Muebles			Pasivos Diferidos a Largo Plazo		
Activos Intangibles			Fondos y Bienes de Terceros en Garantía y/o en Administración a Largo Plazo		
Depreciación, Deterioro y Amortización Acumulada de Bienes	-5,101,013	-5,418,247	Provisiones a Largo Plazo		
Activos Diferidos			Total de Pasivos No Circulantes	0	0
Estimación por Pérdida o Deterioro de Activos no Circulantes			Total del Pasivo	15,797,899	15,022,889
Otros Activos no Circulantes			HACIENDA PÚBLICA/PATRIMONIO		
Total de Activos No Circulantes	2,350,442	2,731,781	Hacienda Pública/Patrimonio Contribuido	9,345,023	9,345,023
Total del Activo	17,565,070	17,181,995	Aportaciones		
			Donaciones de Capital		
			Actualización de la Hacienda Pública/Patrimonio	9,345,023	9,345,023
			Hacienda Pública/Patrimonio Generado	-7,577,851	-7,185,917
			Resultados del Ejercicio (Ahorro/ Desahorro)	-391,934	-212,142
			Resultados de Ejercicios Anteriores	-7,205,494	-6,993,351
			Revalúos		
			Reservas		
			Rectificaciones de Resultados de Ejercicios Anteriores	19,577	19,577
			Exceso o Insuficiencia en la Actualización de la Hacienda Pública/Patrimonio	0	0
			Resultado por Posición Monetaria		
			Resultado por Tenencia de Activos no Monetarios		
			Total Hacienda Pública/Patrimonio	1,767,171	2,159,105
			Total del Pasivo y Hacienda Pública/Patrimonio	17,565,070	17,181,995

DEFENSORIA PUBLICA DEL ESTADO DE OAXACA Balance Presupuestario - LDF Del 1 de Enero al 30 de Septiembre de 2025 (PESOS)			
Concepto	Estimado/ Aprobado	Devengado	Recaudado/ Pagado
A. Ingresos Totales (A = A1+A2+A3)	123,343,971	91,529,015	91,529,015
A1. Ingresos de Libre Disposición	123,343,971	91,529,015	91,529,015
A2. Transferencias Federales Etiquetadas			
A3. Financiamiento Neto			
B. Egresos Presupuestarios¹ (B = B1+B2)	123,343,971	91,529,015	82,271,167
B1. Gasto No Etiquetado (sin incluir Amortización de la Deuda Pública)	123,343,971	91,529,015	82,271,167
B2. Gasto Etiquetado (sin incluir Amortización de la Deuda Pública)			
C. Remanentes del Ejercicio Anterior (C = C1 + C2)			
C1. Remanentes de Ingresos de Libre Disposición aplicados en el periodo			
C2. Remanentes de Transferencias Federales Etiquetadas aplicados en el periodo			
I. Balance Presupuestario (I = A – B + C)	0	0	9,257,848
II. Balance Presupuestario sin Financiamiento Neto (II = I - A3)	0	0	9,257,848
III. Balance Presupuestario sin Financiamiento Neto y sin Remanentes del Ejercicio Anterior (III= II - C)	0	0	9,257,848

Concepto	Aprobado	Devengado	Pagado
E. Intereses, Comisiones y Gastos de la Deuda (E = E1+E2)	0	0	0
E1. Intereses, Comisiones y Gastos de la Deuda con Gasto No Etiquetado			
E2. Intereses, Comisiones y Gastos de la Deuda con Gasto Etiquetado			
IV. Balance Primario (IV = III + E)	0	0	9,257,848

Concepto	Estimado/ Aprobado	Devengado	Recaudado/ Pagado
F. Financiamiento (F = F1 + F2)	0	0	0
F1. Financiamiento con Fuente de Pago de Ingresos de Libre Disposición			
F2. Financiamiento con Fuente de Pago de Transferencias Federales Etiquetadas			
G. Amortización de la Deuda (G = G1 + G2)	0	0	0
G1. Amortización de la Deuda Pública con Gasto No Etiquetado			
G2. Amortización de la Deuda Pública con Gasto Etiquetado	0	0	0
A3. Financiamiento Neto (A3 = F – G)			

Concepto	Estimado/ Aprobado	Devengado	Recaudado/ Pagado
A1. Ingresos de Libre Disposición	123,343,971	91,529,015	91,529,015
A3.1 Financiamiento Neto con Fuente de Pago de Ingresos de Libre Disposición (A3.1 = F1 – G1)	0	0	0
F1. Financiamiento con Fuente de Pago de Ingresos de Libre Disposición	0	0	0
G1. Amortización de la Deuda Pública con Gasto No Etiquetado	0	0	0
B1. Gasto No Etiquetado (sin incluir Amortización de la Deuda Pública)	123,343,971	91,529,015	82,271,167
C1. Remanentes de Ingresos de Libre Disposición aplicados en el periodo			
V. Balance Presupuestario de Recursos Disponibles (V = A1 + A3.1 – B1 + C1)	0	0	9,257,848
VI. Balance Presupuestario de Recursos Disponibles sin Financiamiento Neto (VI = V – A3.1)	0	0	9,257,848

Concept	Estimado/ Aprobado	Devengado	Recaudado/ Pagado
A2. Transferencias Federales Etiquetadas	0	0	0
A3.2 Financiamiento Neto con Fuente de Pago de Transferencias Federales Etiquetadas (A3.2 = F2 – G2)	0	0	0
F2. Financiamiento con Fuente de Pago de Transferencias Federales Etiquetadas			
G2. Amortización de la Deuda Pública con Gasto Etiquetado			
B2. Gasto Etiquetado (sin incluir Amortización de la Deuda Pública)	0	0	0
C2. Remanentes de Transferencias Federales Etiquetadas aplicados en el periodo			
VII. Balance Presupuestario de Recursos Etiquetados (VII = A2 + A3.2 – B2 + C2)	0	0	0
VIII. Balance Presupuestario de Recursos Etiquetados sin Financiamiento Neto (VIII = VII – A3.2)	0	0	0

DEFENSORIA PUBLICA DEL ESTADO DE OAXACA
Estado Analítico de Ingreso Detallado - LDF
Del 1 de enero al 30 de Septiembre de 2025
(PESOS)

Concepto	Ingreso					Diferencia
	Estimado	Ampliaciones/ (Reducciones)	Modificado	Devengado	Recaudado	
Ingresos de Libre Disposición						
A. Impuestos						
B. Cuotas y Aportaciones de Seguridad Social						
C. Contribuciones de Mejoras						
D. Derechos						
E. Productos						
F. Aprovechamientos						
G. Ingresos por Ventas de Bienes y Servicios						
H. Participaciones (H=h1+h2+h3+h4+h5+h6+h7+h8+h9+h10+h11)						
h1) Fondo General de Participaciones						
h2) Fondo de Fomento Municipal						
h3) Fondo de Fiscalización y Recaudación						
h4) Fondo de Compensación						
h5) Fondo de Extracción de Hidrocarburos						
h6) Impuesto Especial Sobre Producción y Servicios						
h7) 0.136% de la Recaudación Federal Participable						
h8) 3.17% Sobre Extracción de Petróleo						
h9) Gasolinas y Diésel						
h10) Fondo del Impuesto Sobre la Renta						
h11) Fondo de Estabilización de los Ingresos de las Entidades Federativas						
I. Incentivos Derivados de la Colaboración Fiscal (I=i1+i2+i3+i4+i5)						
i1) Tenencia o Uso de Vehículos						
i2) Fondo de Compensación ISAN						
i3) Impuesto Sobre Automóviles Nuevos						
i4) Fondo de Compensación de Repecos-Intermedios						
i5) Otros Incentivos Económicos						
J. Transferencias	123,343,971	3,632,977	126,976,949	91,529,015	91,529,015	31,814,956
K. Convenios						
k1) Otros Convenios y Subsidios						
L. Otros Ingresos de Libre Disposición (L=l1+l2)						
l1) Participaciones en Ingresos Locales						
l2) Otros Ingresos de Libre Disposición						
I. Total de Ingresos de Libre Disposición (I=A+B+C+D+E+F+G+H+I+J+K+L)	123,343,971	3,632,977	126,976,949	91,529,015	91,529,015	31,814,956
Ingresos Excedentes de Ingresos de Libre Disposición						
Transferencias Federales Etiquetadas						
A. Aportaciones (A=a1+a2+a3+a4+a5+a6+a7+a8)						
a1) Fondo de Aportaciones para la Nómina Educativa y Gasto Operativo						
a2) Fondo de Aportaciones para los Servicios de Salud						
a3) Fondo de Aportaciones para la Infraestructura Social						
a4) Fondo de Aportaciones para el Fortalecimiento de los Municipios y de las Demarcaciones Territoriales del Distrito Federal						
a5) Fondo de Aportaciones Múltiples						
a6) Fondo de Aportaciones para la Educación Tecnológica y de Adultos						
a7) Fondo de Aportaciones para la Seguridad Pública de los Estados y del Distrito Federal						
a8) Fondo de Aportaciones para el Fortalecimiento de las Entidades Federativas						
B. Convenios (B=b1+b2+b3+b4)						
b1) Convenios de Protección Social en Salud						
b2) Convenios de Descentralización						
b3) Convenios de Reasignación						
b4) Otros Convenios y Subsidios						
C. Fondos Distintos de Aportaciones (C=c1+c2)						
c1) Fondo para Entidades Federativas y Municipios Productores de Hidrocarburos						
c2) Fondo Minero						
D. Transferencias, Subsidios y Subvenciones, y Pensiones y Jubilaciones						
E. Otras Transferencias Federales Etiquetadas						
II. Total de Transferencias Federales Etiquetadas (II = A + B + C + D + E)						
III. Ingresos Derivados de Financiamientos (III = A)						
A. Ingresos Derivados de Financiamientos						
IV. Total de Ingresos (IV = I + II + III)	123,343,971	3,632,977	126,976,949	91,529,015	91,529,015	31,814,956
Datos Informativos						
1. Ingresos Derivados de Financiamientos con Fuente de Pago de Ingresos de Libre Disposición						
2. Ingresos Derivados de Financiamientos con Fuente de Pago de Transferencias Federales Etiquetadas						
3. Ingresos Derivados de Financiamientos (3 = 1 + 2)						

DEFENSORIA PUBLICA DEL ESTADO DE OAXACA Informe Analítico de la Deuda Pública y Otros Pasivos - LDF Del 1 de Enero al 30 de Septiembre de 2025 (PESOS)							
Denominación de la Deuda Pública y Otros Pasivos	Saldo al 31 de diciembre de 2024 (d)	Disposiciones del Periodo (e)	Amortizaciones del Periodo (f)	Revaluaciones, Reclasificaciones y Otros Ajustes (g)	Saldo Final del Periodo (h) h=d+e+f+g	Pago de Intereses del Periodo (i)	Pago de Comisiones y demás costos asociados durante el Periodo (j)
1. Deuda Pública (1=A+B) A. Corto Plazo (A=a1+a2+a3) a1) Instituciones de Crédito a2) Títulos y Valores a3) Arrendamientos Financieros B. Largo Plazo (B=b1+b2+b3) b1) Instituciones de Crédito b2) Títulos y Valores b3) Arrendamientos Financieros							
2. Otros Pasivos	15,022,889				15,797,899		
3. Total de la Deuda Pública y Otros Pasivos (3=1+2)	15,022,889				15,797,899		
4. Deuda Contingente ¹ (Informativo) A. Deuda Contingente 1 B. Deuda Contingente 2 C. Deuda Contingente XX							
5. Valor de Instrumentos Bono Cupón Cero ² (Informativo) A. Instrumento Bono Cupón Cero 1 B. Instrumento Bono Cupón Cero 2 C. Instrumento Bono Cupón Cero XX							

¹ Se refiere a cualquier Financiamiento sin fuente o garantía de pago definida, que sea asumida de manera solidaria o subsidiaria por las Entidades Federativas con sus Municipios, organismos descentralizados y empresas de participación estatal mayoritaria y fideicomisos, locales o municipales, y por los Municipios con sus respectivos organismos descentralizados y empresas de participación municipal mayoritaria.

² Se refiere al valor del Bono Cupón Cero que respalda el pago de los créditos asociados al mismo (Activo).

Obligaciones a Corto Plazo (k)	Monto Contratado (l)	Plazo Pactado (m)	Tasa de Interés (n)	Comisiones y Costos Relacionados (o)	Tasa Efectiva (p)
6. Obligaciones a Corto Plazo (Informativo) A. Crédito 1 B. Crédito 2 C. Crédito XX					

DEFENSORÍA PÚBLICA DEL ESTADO DE OAXACA Informe Analítico de Obligaciones Diferentes de Financiamientos -LDF Del 1 de Enero al 30 de Septiembre de 2025 (PESOS)										
Denominación de las Obligaciones Diferentes de Financiamiento (c)	Fecha del Contrato (d)	Fecha de inicio de operación del proyecto (e)	Fecha de vencimiento (f)	Monto de la inversión pactado (g)	Plazo pactado (h)	Monto promedio mensual del pago de la contraprestación (i)	Monto promedio mensual del pago de la contraprestación correspondiente al pago de inversión (j)	Monto pagado de la inversión al 31 de diciembre de 20XX (k)	Monto pagado de la inversión actualizado al XX de XXXX de 20XX (l)	Saldo pendiente por pagar de la inversión al XX de XXXX de 20XX (m = g - l)
A. Asociaciones Publico Privadas (APP's) (A=a+b+c+d)										
a) APP 1				0.00		0.00	0.00	0.00	0.00	0.00
b) APP 2				0.00		0.00	0.00	0.00	0.00	0.00
c) APP 3				0.00		0.00	0.00	0.00	0.00	0.00
d) APP XX				0.00		0.00	0.00	0.00	0.00	0.00
B. Otros Instrumentos (B=a+b+c+d)										
a) Otro Instrumento 1				0.00		0.00	0.00	0.00	0.00	0.00
b) Otro Instrumento 2				0.00		0.00	0.00	0.00	0.00	0.00
c) Otro Instrumento 3				0.00		0.00	0.00	0.00	0.00	0.00
d) Otro Instrumento XX				0.00		0.00	0.00	0.00	0.00	0.00
C. Total de Obligaciones Diferentes de Financiamiento (C=A+B)				0.00		0.00	0.00	0.00	0.00	0.00

DEFENSORIA PUBLICA DEL ESTADO DE OAXACA Estado Analítico del Ejercicio del Presupuesto de Egresos Detallado - LDF Clasificación por Objeto del Gasto (Capítulo y Concepto) Del 1 de Enero al 30 de Septiembre de 2025 (PESOS)						
Concepto	Egresos					Subejercicio
	Aprobado	Ampliaciones/ (Reducciones)	Modificado	Devengado	Pagado	
I. Gasto No Etiquetado (I=A+B+C+D+E+F+G+H+I)	123,343,971	3,632,977	126,976,949	91,529,015	82,271,167	35,447,933
A. Servicios Personales (A=a1+a2+a3+a4+a5+a6+a7)						
a1) Remuneraciones al Personal de Carácter Permanente						
a2) Remuneraciones al Personal de Carácter Transitorio						
a3) Remuneraciones Adicionales y Especiales						
a4) Seguridad Social						
a5) Otras Prestaciones Sociales y Económicas						
a6) Previsiones						
a7) Pago de Estímulos a Servidores Públicos						
B. Materiales y Suministros (B=b1+b2+b3+b4+b5+b6+b7+b8+b9)						
b1) Materiales de Administración, Emisión de Documentos y Artículos Oficiales						
b2) Alimentos y Utensilios						
b3) Materias Primas y Materiales de Producción y Comercialización						
b4) Materiales y Artículos de Construcción y de Reparación						
b5) Productos Químicos, Farmacéuticos y de Laboratorio						
b6) Combustibles, Lubricantes y Aditivos						
b7) Vestuario, Blancos, Prendas de Protección y Artículos Deportivos						
b8) Materiales y Suministros Para Seguridad						
b9) Herramientas, Refacciones y Accesorios Menores						
C. Servicios Generales (C=c1+c2+c3+c4+c5+c6+c7+c8+c9)						
c1) Servicios Básicos						
c2) Servicios de Arrendamiento						
c3) Servicios Profesionales, Científicos, Técnicos y Otros Servicios						
c4) Servicios Financieros, Bancarios y Comerciales						
c5) Servicios de Instalación, Reparación, Mantenimiento y Conservación						
c6) Servicios de Comunicación Social y Publicidad						
c7) Servicios de Traslado y Viáticos						
c8) Servicios Oficiales						
c9) Otros Servicios Generales						
D. Transferencias, Asignaciones, Subsidios y Otras Ayudas (D=d1+d2+d3+d4+d5+d6+d7+d8+d9)	123,343,971	3,632,977	126,976,949	91,529,015	82,271,167	35,447,933
d1) Transferencias Internas y Asignaciones al Sector Público	111,598,633	3,632,977	115,231,611	83,155,164	75,588,097	32,076,447
d2) Transferencias al Resto del Sector Público						
d3) Subsidios y Subvenciones						
d4) Ayudas Sociales	4,000,000	0	4,000,000	2,500,000	1,500,000	1,500,000
d5) Pensiones y Jubilaciones	7,745,338	0	7,745,338	5,873,852	5,183,070	1,871,487
d6) Transferencias a Fideicomisos, Mandatos y Otros Análogos						
d7) Transferencias a la Seguridad Social						
d8) Donativos						
d9) Transferencias al Exterior						
E. Bienes Muebles, Inmuebles e Intangibles (E=e1+e2+e3+e4+e5+e6+e7+e8+e9)	0	0	0	0	0	0
e1) Mobiliario y Equipo de Administración						
e2) Mobiliario y Equipo Educacional y Recreativo						
e3) Equipo e Instrumental Médico y de Laboratorio						
e4) Vehículos y Equipo de Transporte						
e5) Equipo de Defensa y Seguridad						
e6) Maquinaria, Otros Equipos y Herramientas						
e7) Activos Biológicos						
e8) Bienes Inmuebles						
e9) Activos Intangibles						
F. Inversión Pública (F=f1+f2+f3)	0	0	0	0	0	0
f1) Obra Pública en Bienes de Dominio Público						
f2) Obra Pública en Bienes Propios						
f3) Proyectos Productivos y Acciones de Fomento						
G. Inversiones Financieras y Otras Provisiones (G=g1+g2+g3+g4+g5+g6+g7)	0	0	0	0	0	0
g1) Inversiones Para el Fomento de Actividades Productivas						
g2) Acciones y Participaciones de Capital						
g3) Compra de Títulos y Valores						
g4) Concesión de Préstamos						
g5) Inversiones en Fideicomisos, Mandatos y Otros Análogos						
Fideicomiso de Desastres Naturales (Informativo)						
g6) Otras Inversiones Financieras						
g7) Provisiones para Contingencias y Otras Erogaciones Especiales						
H. Participaciones y Aportaciones (H=h1+h2+h3)	0	0	0	0	0	0
h1) Participaciones						
h2) Aportaciones						
h3) Convenios						
I. Deuda Pública (I=i1+i2+i3+i4+i5+i6+i7)	0	0	0	0	0	0
i1) Amortización de la Deuda Pública						
i2) Intereses de la Deuda Pública						
i3) Comisiones de la Deuda Pública						
i4) Gastos de la Deuda Pública						
i5) Costo por Coberturas						
i6) Apoyos Financieros						
i7) Adeudos de Ejercicios Fiscales Anteriores (ADEFAS)						

Concepto	Egresos					Subejercicio
	Aprobado	Ampliaciones/ (Reducciones)	Modificado	Devengado	Pagado	
II. Gasto Etiquetado (II=A+B+C+D+E+F+G+H+I)	0	0	0	0	0	0
A. Servicios Personales (A=a1+a2+a3+a4+a5+a6+a7)	0	0	0	0	0	0
a1) Remuneraciones al Personal de Carácter Permanente						
a2) Remuneraciones al Personal de Carácter Transitorio						
a3) Remuneraciones Adicionales y Especiales						
a4) Seguridad Social						
a5) Otras Prestaciones Sociales y Económicas						
a6) Previsiones						
a7) Pago de Estímulos a Servidores Públicos						
B. Materiales y Suministros (B=b1+b2+b3+b4+b5+b6+b7+b8+b9)	0	0	0	0	0	0
b1) Materiales de Administración, Emisión de Documentos y Artículos Oficiales						
b2) Alimentos y Utensilios						
b3) Materias Primas y Materiales de Producción y Comercialización						
b4) Materiales y Artículos de Construcción y de Reparación						
b5) Productos Químicos, Farmacéuticos y de Laboratorio						
b6) Combustibles, Lubricantes y Aditivos						
b7) Vestuario, Blancos, Prendas de Protección y Artículos Deportivos						
b8) Materiales y Suministros Para Seguridad						
b9) Herramientas, Refacciones y Accesorios Menores						
C. Servicios Generales (C=c1+c2+c3+c4+c5+c6+c7+c8+c9)	0	0	0	0	0	0
c1) Servicios Básicos						
c2) Servicios de Arrendamiento						
c3) Servicios Profesionales, Científicos, Técnicos y Otros Servicios						
c4) Servicios Financieros, Bancarios y Comerciales						
c5) Servicios de Instalación, Reparación, Mantenimiento y Conservación						
c6) Servicios de Comunicación Social y Publicidad						
c7) Servicios de Traslado y Viáticos						
c8) Servicios Oficiales						
c9) Otros Servicios Generales						
D. Transferencias, Asignaciones, Subsidios y Otras Ayudas (D=d1+d2+d3+d4+d5+d6+d7+d8+d9)	0	0	0	0	0	0
d1) Transferencias Internas y Asignaciones al Sector Público						
d2) Transferencias al Resto del Sector Público						
d3) Subsidios y Subvenciones						
d4) Ayudas Sociales						
d5) Pensiones y Jubilaciones						
d6) Transferencias a Fideicomisos, Mandatos y Otros Análogos						
d7) Transferencias a la Seguridad Social						
d8) Donativos						
d9) Transferencias al Exterior						
E. Bienes Muebles, Inmuebles e Intangibles (E=e1+e2+e3+e4+e5+e6+e7+e8+e9)	0	0	0	0	0	0
e1) Mobiliario y Equipo de Administración						
e2) Mobiliario y Equipo Educativo y Recreativo						
e3) Equipo e Instrumental Médico y de Laboratorio						
e4) Vehículos y Equipo de Transporte						
e5) Equipo de Defensa y Seguridad						
e6) Maquinaria, Otros Equipos y Herramientas						
e7) Activos Biológicos						
e8) Bienes Inmuebles						
e9) Activos Intangibles						
F. Inversión Pública (F=f1+f2+f3)	0	0	0	0	0	0
f1) Obra Pública en Bienes de Dominio Público						
f2) Obra Pública en Bienes Propios						
f3) Proyectos Productivos y Acciones de Fomento						
G. Inversiones Financieras y Otras Provisiones (G=g1+g2+g3+g4+g5+g6+g7)	0	0	0	0	0	0
g1) Inversiones Para el Fomento de Actividades Productivas						
g2) Acciones y Participaciones de Capital						
g3) Compra de Títulos y Valores						
g4) Concesión de Préstamos						
g5) Inversiones en Fideicomisos, Mandatos y Otros Análogos						
Fideicomiso de Desastres Naturales (Informativo)						
g6) Otras Inversiones Financieras						
g7) Provisiones para Contingencias y Otras Erogaciones Especiales						
H. Participaciones y Aportaciones (H=h1+h2+h3)	0	0	0	0	0	0
h1) Participaciones						
h2) Aportaciones						
h3) Convenios						
I. Deuda Pública (I=i1+i2+i3+i4+i5+i6+i7)	0	0	0	0	0	0
i1) Amortización de la Deuda Pública						
i2) Intereses de la Deuda Pública						
i3) Comisiones de la Deuda Pública						
i4) Gastos de la Deuda Pública						
i5) Costo por Coberturas						
i6) Apoyos Financieros						
i7) Adeudos de Ejercicios Fiscales Anteriores (ADEFAS)						
III. Total de Egresos (III = I + II)	123,343,971	3,632,977	126,976,949	91,529,015	82,271,167	35,447,933

DEFENSORIA PUBLICA DEL ESTADO DE OAXACA Estado Analítico del Ejercicio del Presupuesto de Egresos Detallado - LDF Clasificación Administrativa Del 1 de Enero al 30 de Septiembre de 2025 (PESOS)						
Concepto	Egresos					Subejercicio
	Aprobado	Ampliaciones/ (Reducciones)	Modificado	Devengado	Pagado	
I. Gasto No Etiquetado DEFENSORIA PUBLICA DEL ESTADO DE OAXACA	123,343,971 123,343,971	3,632,977 3,632,977	126,976,949 126,976,949	91,509,991 91,509,991	82,271.167 82,271,167	35,447,933 35,447,933
II. Gasto Etiquetado DEFENSORIA PUBLICA DEL ESTADO DE OAXACA	0 0	0 0	0 0	0 0	0 0	0 0
III. Total de Egresos (III = I + II)	123,343,971	3,632,977	126,976,949	91,509,991	82,271.167	35,447,933

DEFENSORÍA PÚBLICA DEL ESTADO DE OAXACA						
Estado Analítico del Ejercicio del Presupuesto de Egresos Detallado - LDF						
Clasificación Funcional (Finalidad y Función)						
Del 1 de Enero al 30 de Septiembre de 2025						
(PESOS)						
Concepto	Egresos					Subejercicio
	Aprobado	Ampliaciones/ (Reducciones)	Modificado	Devengado	Pagado	
I. Gasto No Etiquetado (I=A+B+C+D)	123,343,971	3,632,977	126,976,949	91,529,015	82,271,167	35,447,933
A. Gobierno (A=a1+a2+a3+a4+a5+a6+a7+a8)	123,343,971	3,632,977	126,976,949	91,529,015	82,271,167	35,447,933
a1) Legislación						0
a2) Justicia	123,343,971	3,632,977	126,976,949	91,529,015	82,271,167	35,447,933
a3) Coordinación de la Política de Gobierno						
a4) Relaciones Exteriores						
a5) Asuntos Financieros y Hacendarios						
a6) Seguridad Nacional						
a7) Asuntos de Orden Público y de Seguridad Interior						
a8) Otros Servicios Generales						
B. Desarrollo Social (B=b1+b2+b3+b4+b5+b6+b7)	0	0	0	0	0	0
b1) Protección Ambiental						
b2) Vivienda y Servicios a la Comunidad						
b3) Salud						
b4) Recreación, Cultura y Otras Manifestaciones Sociales						
b5) Educación						
b6) Protección Social						
b7) Otros Asuntos Sociales						
C. Desarrollo Económico (C=c1+c2+c3+c4+c5+c6+c7+c8+c9)	0	0	0	0	0	0
c1) Asuntos Económicos, Comerciales y Laborales en General						
c2) Agropecuaria, Silvicultura, Pesca y Caza						
c3) Combustibles y Energía						
c4) Minería, Manufacturas y Construcción						
c5) Transporte						
c6) Comunicaciones						
c7) Turismo						
c8) Ciencia, Tecnología e Innovación						
c9) Otras Industrias y Otros Asuntos Económicos						
D. Otras No Clasificadas en Funciones Anteriores (D=d1+d2+d3+d4)	0	0	0	0	0	0
d1) Transacciones de la Deuda Pública / Costo Financiero de la						
d2) Transferencias, Participaciones y Aportaciones Entre Diferentes						
Niveles y Órdenes de Gobierno						
d3) Saneamiento del Sistema Financiero						
d4) Adeudos de Ejercicios Fiscales Anteriores						
II: Gasto Etiquetado (II=A+B+C+D)	0	0	0	0	0	0
A. Gobierno (A=a1+a2+a3+a4+a5+a6+a7+a8)	0	0	0	0	0	0
a1) Legislación						
a2) Justicia						
a3) Coordinación de la Política de Gobierno						
a4) Relaciones Exteriores						
a5) Asuntos Financieros y Hacendarios						
a6) Seguridad Nacional						
a7) Asuntos de Orden Público y de Seguridad Interior						
a8) Otros Servicios Generales						
B. Desarrollo Social (B=b1+b2+b3+b4+b5+b6+b7)	0	0	0	0	0	0
b1) Protección Ambiental						
b2) Vivienda y Servicios a la Comunidad						
b3) Salud						
b4) Recreación, Cultura y Otras Manifestaciones Sociales						
b5) Educación						
b6) Protección Social						
b7) Otros Asuntos Sociales						
C. Desarrollo Económico (C=c1+c2+c3+c4+c5+c6+c7+c8+c9)	0	0	0	0	0	0
c1) Asuntos Económicos, Comerciales y Laborales en General						
c2) Agropecuaria, Silvicultura, Pesca y Caza						
c3) Combustibles y Energía						
c4) Minería, Manufacturas y Construcción						
c5) Transporte						
c6) Comunicaciones						
c7) Turismo						
c8) Ciencia, Tecnología e Innovación						
c9) Otras Industrias y Otros Asuntos Económicos						
D. Otras No Clasificadas en Funciones Anteriores (D=d1+d2+d3+d4)	0	0	0	0	0	0
d1) Transacciones de la Deuda Pública / Costo Financiero de la						
d2) Transferencias, Participaciones y Aportaciones Entre Diferentes						
Niveles y Órdenes de Gobierno						
d3) Saneamiento del Sistema Financiero						
d4) Adeudos de Ejercicios Fiscales Anteriores						
III. Total de Egresos (III = I + II)	123,343,971	3,632,977	126,976,949	91,529,015	82,271,167	35,447,933

DEFENSORIA PUBLICA DEL ESTADO DE OAXACA Estado Analítico del Ejercicio del Presupuesto de Egresos Detallado - LDF Clasificación de Servicios Personales por Categoría Del 1 de Enero al 30 de Septiembre de 2025 (PESOS)						
Concepto	Egresos					Subejercicio
	Aprobado	Ampliaciones/ (Reducciones)	Modificado	Devengado	Pagado	
I. Gasto No Etiquetado (I=A+B+C+D+E+F)	116,816,860	2,623,632	119,440,491	87,024,899	78,830,560	32,415,592
A. Personal Administrativo	116,816,860	2,623,632	119,440,491	87,024,899	78,830,560	32,415,592
B. Magisterio						0
C. Servicios de Salud (C=c1+c2)	0	0	0	0	0	0
c1) Personal Administrativo						0
c2) Personal Médico, paramédico y afín						0
D. Seguridad Pública						0
E. Gastos asociados a la implementación de nuevas leyes federales o reformas a las mismas (E=e1+e2)	0	0	0	0	0	0
e1) Nombre del Programa o Ley 1						0
e2) Nombre del Programa o Ley 2						0
F. Sentencias laborales definitivas						0
II. Gasto Etiquetado (I=A+B+C+D+E+F)	0	0	0	0	0	0
A. Personal Administrativo						0
B. Magisterio						0
C. Servicios de Salud (C=c1+c2)	0	0	0	0	0	0
c1) Personal Administrativo						0
c2) Personal Médico, paramédico y afín						0
D. Seguridad Pública						0
E. Gastos asociados a la implementación de nuevas leyes federales o reformas a las mismas (E=e1+e2)	0	0	0	0	0	0
e1) Nombre del Programa o Ley 1						0
e2) Nombre del Programa o Ley 2						0
F. Sentencias laborales definitivas						0
III. Total de Gasto en Servicios Personales (III = I + II)	116,816,860	2,623,632	119,440,491	87,024,899	78,830,560	32,415,592

DEFENSORIA PUBLICA DEL ESTADO DE OAXACA Informe sobre Estudios Actuariales - LDF					
	Pensiones y jubilaciones	Salud	Riesgos de trabajo	Invalidez y vida	Otras prestaciones sociales
Tipo de Sistema					
Prestación laboral o Fondo general para trabajadores del estado o municipio					
Beneficio definido, Contribución definida o Mixto					
Población afiliada					
Activos					
Edad máxima					
Edad mínima					
Edad promedio					
Pensionados y Jubilados					
Edad máxima					
Edad mínima					
Edad promedio					
Beneficiarios					
Promedio de años de servicio (trabajadores activos)					
Aportación individual al plan de pensión como % del salario					
Aportación del ente público al plan de pensión como % del salario					
Crecimiento esperado de los pensionados y jubilados (como %)					
Crecimiento esperado de los activos (como %)					
Edad de Jubilación o Pensión					
Esperanza de vida					
Ingresos del Fondo					
Ingresos Anuales al Fondo de Pensiones	0.00	0.00	0.00	0.00	0.00
Nómina anual					
Activos	0.00	0.00	0.00	0.00	0.00
Pensionados y Jubilados	0.00	0.00	0.00	0.00	0.00
Beneficiarios de Pensionados y Jubilados	0.00	0.00	0.00	0.00	0.00
Monto mensual por pensión					
Máximo	0.00	0.00	0.00	0.00	0.00
Mínimo	0.00	0.00	0.00	0.00	0.00
Promedio	0.00	0.00	0.00	0.00	0.00
Monto de la reserva					
Valor presente de las obligaciones					
Pensiones y Jubilaciones en curso de pago	0.00	0.00	0.00	0.00	0.00
Generación actual	0.00	0.00	0.00	0.00	0.00
Generaciones futuras	0.00	0.00	0.00	0.00	0.00
Valor presente de las contribuciones asociadas a los sueldos futuros de cotización X%					
Generación actual	0.00	0.00	0.00	0.00	0.00
Generaciones futuras	0.00	0.00	0.00	0.00	0.00
Valor presente de aportaciones futuras					
Generación actual	0.00	0.00	0.00	0.00	0.00
Generaciones futuras	0.00	0.00	0.00	0.00	0.00
Otros Ingresos	0.00	0.00	0.00	0.00	0.00
Déficit/superávit actuarial					
Generación actual	0.00	0.00	0.00	0.00	0.00
Generaciones futuras	0.00	0.00	0.00	0.00	0.00
Periodo de suficiencia					
Año de descapitalización					
Tasa de rendimiento					
Estudio actuarial					
Año de elaboración del estudio actuarial					
Empresa que elaboró el estudio actuarial					



GOBIERNO DEL ESTADO
DE OAXACA

INSTITUTO DE LA FUNCIÓN REGISTRAL DEL ESTADO DE OAXACA

(Entidades Paraestatales y Fideicomisos No Empresariales y No Financieros)



GOBIERNO DEL ESTADO
DE OAXACA



RESULTADOS GENERALES

DEL 01 DE ENERO AL 30 DE SEPTIEMBRE DEL 2025

(PESOS)

Se recibieron y precalificaron veintidós mil setenta y cuatro trámites de inscripción, cuatro mil doscientos ochenta y nueve de cancelación, cuatro mil seiscientos cuarenta y siete certificados de libertad de gravamen, tres mil setecientos treinta y cinco certificados de propiedad, en el área de oficialía de partes, de igual forma se emitieron líneas de pago por concepto de derechos por los servicios prestados, así también se calificaron dieciocho mil setecientos noventa y seis trámites ingresados mediante folio en el Sistema Informático Registral en el área de calificación, para concluir con la elaboración de constancias de registro realizada por los Registradores de cuatro mil seiscientos ochenta y dos trámites ingresados mediante el Sistema Informático Registral, coordinando desde la recepción hasta su entrega en ventanilla de la oficialía de partes, teniendo un avance considerable en el tiempo de entrega de dichos trámites.

Así también, se realizaron veinte mil ochocientos cincuenta y nueve búsquedas de disposición testamentaria, de propiedad, de personas y de bienes inmuebles, por lo que se elaboraron oficios de respuesta a los diferentes juzgados, tribunales, dependencias y particulares que solicitaron información. De igual forma se atendieron a dos mil trescientos sesenta y ocho usuarios para dar información registral, checar el estatus de sus trámites, aclarar sus dudas y recibir sus quejas y sugerencias.

En relación a las 26 registradurías foráneas a cargo del Instituto de la Función Registral del Estado de Oaxaca, se realizaron un total de trece mil ochocientos noventa y cuatro trámites de inscripción, expedición de certificados y consultas. Se elaboraron tres oficios de rechazo, respecto de negación de trámite, así mismo se resolvieron tres recursos de inconformidad en contra de la calificación registral conforme al procedimiento que marca la Ley por la que se crea el Instituto de la Función Registral del Estado de Oaxaca.



GOBIERNO DEL ESTADO
DE OAXACA



El área jurídica de este instituto brindó atención a trescientos nueve usuarios que solicitaban asesoría legal, se ingresaron ciento doce trámites a la base de datos registrales del Sistema Informático Registral (S.I.R) Para su atención y solventación consistentes en; validación de firma, rectificación de medidas, nombre y datos en general, formación de apéndice, cancelación de gravámenes y anotaciones marginales, mismos del cual se han resuelto un 71% a la fecha.

En materia de amparo se atendieron cinco expedientes incidental y cinco principales, del Director General y Jefe del Departamento como autoridad responsable dentro del juicio, en materia administrativa, se atendieron seis requerimientos de dicha autoridad y un cumplimiento a sentencia en materia civil se contestaron: cuatro demandas en la vía de Juicio sumario y cuatro demandas en la vía de juicio ordinario y por último se rindieron dieciocho informes de búsqueda solicitada por la autoridad jurisdiccional.

El departamento de registro de comercio del Instituto de la Función Registral del Estado de Oaxaca realizó mil setecientos dieciocho servicios de búsqueda de sociedades mercantiles, así como actos registrables de inscripción de personas físicas y morales.

Gobierno del Estado de Oaxaca
UR: 558 - INSTITUTO DE LA FUNCIÓN REGISTRAL DEL ESTADO DE OAXACA
Estado de Actividades
Del 01 de Enero al 30 de Septiembre de 2025
(Cifras en Pesos)



CONCEPTO	SEPTIEMBRE 2025	DICIEMBRE 2024
INGRESOS Y OTROS BENEFICIOS		
INGRESOS DE GESTIÓN		
IMPUESTOS	0	0
CUOTAS Y APORTACIONES DE SEGURIDAD SOCIAL	0	0
CONTRIBUCIONES DE MEJORAS	0	0
DERECHOS	0	0
PRODUCTOS	0	0
APROVECHAMIENTOS	0	0
INGRESOS POR VENTA DE BIENES Y PRESTACIÓN DE SERVICIOS	0	0
PARTICIPACIONES, APORTACIONES, CONVENIOS, INCENTIVOS DERIVADOS DE LA COLABORACIÓN FISCAL, FONDOS DISTINTOS DE APORTACIONES, TRANSFERENCIAS, ASIGNACIONES, SUBSIDIOS Y SUBV	25,091,654	21,413,260
PARTICIPACIONES, APORTACIONES, CONVENIOS, INCENTIVOS DERIVADOS DE LA COLABORACIÓN FISCAL Y FONDOS DISTINTOS DE APORTACIONES	0	0
TRANSFERENCIAS, ASIGNACIONES, SUBSIDIOS Y SUBVENCIONES, Y PENSIONES Y JUBILACIONES	25,091,654	21,413,260
OTROS INGRESOS Y BENEFICIOS		
INGRESOS FINANCIEROS	0	0
INCREMENTO POR VARIACIÓN DE INVENTARIOS	0	0
DISMINUCIÓN DEL EXCESO DE ESTIMACIONES POR PÉRDIDA O DETERIORO U OBSOLESCENCIA	0	0
DISMINUCIÓN DEL EXCESO DE PROVISIONES	0	0
OTROS INGRESOS Y BENEFICIOS VARIOS	0	0
TOTAL DE INGRESOS Y OTROS BENEFICIOS	25,091,654	21,413,260
GASTOS Y OTRAS PÉRDIDAS		
GASTOS DE FUNCIONAMIENTO		
SERVICIOS PERSONALES	0	0
MATERIALES Y SUMINISTROS	0	0
SERVICIOS GENERALES	0	0
TRANSFERENCIAS, ASIGNACIONES, SUBSIDIOS Y OTRAS AYUDAS	25,091,654	21,413,260
TRANSFERENCIAS INTERNAS Y ASIGNACIONES AL SECTOR PÚBLICO	25,091,654	21,413,260
TRANSFERENCIAS AL RESTO DEL SECTOR PÚBLICO	0	0
SUBSIDIOS Y SUBVENCIONES	0	0
AYUDAS SOCIALES	0	0
PENSIONES Y JUBILACIONES	0	0
TRANSFERENCIAS A FIDEICOMISOS, MANDATOS Y CONTRATO ANÁLOGOS	0	0
TRANSFERENCIAS A LA SEGURIDAD SOCIAL	0	0
DONATIVOS	0	0
TRANSFERENCIAS AL EXTERIOR	0	0
PARTICIPACIONES Y APORTACIONES		
PARTICIPACIONES	0	0
APORTACIONES	0	0
CONVENIOS	0	0
INTERESES, COMISIONES Y OTROS GASTOS DE LA DEUDA PÚBLICA		
INTERESES DE LA DEUDA PÚBLICA	0	0
COMISIONES DE LA DEUDA PÚBLICA	0	0
GASTOS DE LA DEUDA PÚBLICA	0	0
COSTO POR COBERTURAS	0	0
APOYOS FINANCIEROS	0	0
OTROS GASTOS Y PÉRDIDAS EXTRAORDINARIAS		
ESTIMACIONES, DEPRECIACIONES, DETERIOROS, OBSOLESCENCIA Y AMORTIZACIONES	0	156,800
PROVISIONES	0	156,800
DISMINUCIÓN DE INVENTARIOS	0	0
OTROS GASTOS	0	0
INVERSIÓN PÚBLICA		
INVERSIÓN PÚBLICA NO CAPITALIZABLE	0	0
TOTAL DE GASTOS Y OTRAS PERDIDAS	25,091,654	21,570,060
RESULTADOS DEL EJERCICIO (AHORRO/DESAHORRO)	0	-156,800

Bajo protesta de decir verdad declaramos que los Estados Financieros y sus notas, son razonablemente correctos y son responsabilidad del emisor.



DEPARTAMENTO ADMINISTRATIVO
JEFE DEL DEPARTAMENTO ADMINISTRATIVO

2022 - 2023

CP. MACDISENA FLORES LOPEZ



DIRECCIÓN GENERAL
INSTITUTO DE LA FUNCIÓN REGISTRAL DEL ESTADO DE OAXACA

2022 - 2023

DIRECTOR GENERAL

LIC. JOVANNI RIAÑOS SAGUILAN

Gobierno del Estado de Oaxaca
UR: 558 - INSTITUTO DE LA FUNCIÓN REGISTRAL DEL ESTADO DE OAXACA
Estado de Situación Financiera
Al 30 de septiembre de 2025
(Cifras en Pesos)



CONCEPTO	SEPTIEMBRE 2025	DICIEMBRE 2024	CONCEPTO	SEPTIEMBRE 2025	DICIEMBRE 2024
ACTIVO			PASIVO		
Activo Circulante			Pasivo Circulante		
Efectivo y Equivalentes	936,560	463,844	Cuentas por Pagar a Corto Plazo	1,437,815	913,680
Derechos a Recibir Efectivo o Equivalentes	501,887	450,468	Documentos por Pagar a Corto Plazo	0	0
Derechos a Recibir Bienes o Servicios	0	0	Porción a Corto Plazo de la Deuda Pública a Largo Plazo	0	0
Inventarios	0	0	Títulos y Valores a Corto Plazo	0	0
Almacenes	0	0	Pasivos Diferidos a Corto Plazo	0	0
Estimación por Pérdida o Deterioro de	0	0	Fondos y Bienes de Terceros en Garantía y/o	0	0
Activos Circulantes	0	0	Administración a Corto Plazo	0	0
Otros Activos Circulantes	0	0	Provisiones a Corto Plazo	0	0
Total de Activos Circulantes	1,438,447	914,312	Otros Pasivos a Corto Plazo	0	0
Activo No Circulante			Total de Pasivos Circulantes	1,437,815	913,680
Inversiones Financieras a Largo Plazo	0	0	Pasivo No Circulante		
Derechos a Recibir Efectivo o Equivalentes a Largo Plazo	0	0	Cuentas por Pagar a Largo Plazo	0	0
Bienes Inmuebles, Infraestructura y	0	0	Documentos por Pagar a Largo Plazo	0	0
Construcciones en Proceso	0	0	Deuda Pública a Largo Plazo	0	0
Bienes Muebles	29,605,666	29,605,666	Pasivos Diferidos a Largo Plazo	0	0
Activos Intangibles	2,016,080	2,016,080	Fondos y Bienes de Terceros en Garantía y/o	0	0
Depreciación, Deterioro y Amortización	0	0	Administración a Largo Plazo	0	0
Acumulada de Bienes	-937,885	-937,885	Provisiones a Largo Plazo	0	0
Activos Diferidos	0	0	Total de Pasivos No Circulantes	0	0
Estimación por Pérdida o Deterioro de	0	0	Total del Pasivo	1,437,815	913,680
Activos No Circulantes	0	0	HACIENDA PÚBLICA/PATRIMONIO		
Otros Activos No Circulantes	0	0	Hacienda Pública/Patrimonio Contribuido	500,104	500,104
Total de Activos No Circulantes	30,683,861	30,683,861	Aportaciones	0	0
			Donaciones de Capital	0	0
			Actualización de la Hacienda Pública/Patrimonio	500,104	500,104
			Hacienda Pública/Patrimonio Generado	30,184,389	30,184,389
			Resultados del Ejercicio (ahorro/desahorro)	0	-156,800
			Resultados de Ejercicios Anteriores	30,165,292	30,322,092
			Revalúos	0	0
			Reservas	0	0
			Rectificaciones de Resultados de Ejercicios Anteriores	19,097	19,097
			Exceso o Insuficiencia en la Actualización de la Hacienda Pública/Patrimonio	0	0
			Resultado por Posición Monetaria	0	0
			Resultado por Tenencia de Activos No Monetarios	0	0
			Total Hacienda Pública/Patrimonio	30,684,493	30,684,493
Total del Activo	32,122,309	31,598,173	Total del Pasivo y Hacienda Pública/Patrimonio	32,122,309	31,598,173

Bajo protesta de decir verdad declaramos que los Estados Financieros y sus notas, son razonablemente correctos y son responsabilidad del emisor.



JEFE DEL DEPARTAMENTO ADMINISTRATIVO
DEPARTAMENTO ADMINISTRATIVO

2022 - 2025

CP. MAGDALENA FLORES LÓPEZ



DIRECCIÓN GENERAL

2022 - 2025

DIRECTOR GENERAL

LIC. CRISTIAN RIAÑOS SAGUIAN

Gobierno del Estado de Oaxaca
UR: 558 - INSTITUTO DE LA FUNCIÓN REGISTRAL DEL ESTADO DE OAXACA
Estado de Variación en la Hacienda Pública
Del 01 de Enero al 30 de Septiembre de 2025
(Cifras en Pesos)



Concepto	Hacienda Pública/ Patrimonio Contribuido	Hacienda Pública/ Patrimonio Generado de Ejercicios Anteriores	Hacienda Pública/ Patrimonio Generado del Ejercicio	Exceso o Insuficiencia en la Actualización de la Hacienda Pública/Patrimonio	Total
Hacienda Pública/Patrimonio Contribuido Neto de 2024	500,104				500,104
Aportaciones	0				0
Donaciones de Capital	0				0
Actualización de la Hacienda Pública/Patrimonio	500,104				500,104
Hacienda Pública/Patrimonio Generado Neto de 2024		30,341,189	-156,800		30,184,389
Resultados del Ejercicio (Ahorro/Desahorro)			-156,800		-156,800
Resultados de Ejercicios Anteriores		30,322,092			30,322,092
Revalúos		0			0
Reservas		0			0
Rectificaciones de Resultados de Ejercicios Anteriores		19,097			19,097
Exceso o Insuficiencia en la Actualización de la Hacienda Pública/Patrimonio Neto de 2024				0	0
Resultado por Posición Monetaria				0	0
Resultado por Tenencia de Activos no Monetarios				0	0
Hacienda Pública/Patrimonio Neto Final de 2024	500,104	30,341,189	-156,800	0	30,684,493
Cambios en la Hacienda Pública/Patrimonio Contribuido Neto de 2025	0				0
Aportaciones	0				0
Donaciones de Capital	0				0
Actualización de la Hacienda Pública/Patrimonio	0				0
Variaciones de la Hacienda Pública/Patrimonio Generado Neto de 2025		-156,800	156,800		0
Resultados del Ejercicio (Ahorro/Desahorro)			0		0
Resultados de Ejercicios Anteriores		-156,800	156,800		0
Revalúos			0		0
Reservas			0		0
Rectificaciones de Resultados de Ejercicios Anteriores			0		0
Cambios en el Exceso o Insuficiencia en la Actualización de la Hacienda Pública/Patrimonio Neto de 2025				0	0
Resultado por Posición Monetaria				0	0
Resultado por Tenencia de Activos no Monetarios				0	0
Hacienda Pública/Patrimonio Neto Final de 2025	500,104	30,184,389	0	0	30,684,493

Bajo protesta de decir verdad declaramos que los Estados Financieros y sus notas, son razonablemente correctos y son responsabilidad del emisor.



DEPARTAMENTO
ADMINISTRATIVO
SECRETARÍA DEL DEPARTAMENTO ADMINISTRATIVO
INSTITUTO DE LA FUNCIÓN REGISTRAL DEL ESTADO DE OAXACA
2022 - 2028
CP. MAGDALENA FLORES LÓPEZ



DIRECCIÓN
GENERAL
SECRETARÍA DE ECONOMÍA
2022 - 2028
LIC. GIOVANNI RIANOS SAGUILAN

Gobierno del Estado de Oaxaca
UR: 558 - INSTITUTO DE LA FUNCIÓN REGISTRAL DEL ESTADO DE OAXACA
Estado de Cambios en la Situación Financiera
Del 1° de enero al 30 de septiembre de 2025
(Cifras en Pesos)



CONCEPTO	ORIGEN	APLICACIÓN
ACTIVO	0	524,135
ACTIVO CIRCULANTE	0	524,135
EFFECTIVO Y EQUIVALENTES	0	472,716
DERECHOS A RECIBIR EFECTIVO O EQUIVALENTES	0	51,419
DERECHOS A RECIBIR BIENES O SERVICIOS	0	0
INVENTARIOS	0	0
ALMACENES	0	0
ESTIMACIÓN POR PÉRDIDA O DETERIORO DE ACTIVOS CIRCULANTES	0	0
OTROS ACTIVOS CIRCULANTES	0	0
ACTIVO NO CIRCULANTE	0	0
INVERSIONES FINANCIERAS A LARGO PLAZO	0	0
DERECHOS A RECIBIR EFECTIVO O EQUIVALENTES A LARGO PLAZO	0	0
BIENES INMUEBLES, INFRAESTRUCTURA Y CONSTRUCCIONES EN PROCESO	0	0
BIENES MUEBLES	0	0
ACTIVOS INTANGIBLES	0	0
DEPRECIACIÓN, DETERIORO Y AMORTIZACIÓN ACUMULADA DE BIENES	0	0
ACTIVOS DIFERIDOS	0	0
ESTIMACIÓN POR PÉRDIDA O DETERIORO DE ACTIVOS NO CIRCULANTES	0	0
OTROS ACTIVOS NO CIRCULANTES	0	0
PASIVO	524,135	0
PASIVO CIRCULANTE	524,135	0
CUENTAS POR PAGAR A CORTO PLAZO	524,135	0
DOCUMENTOS POR PAGAR A CORTO PLAZO	0	0
PORCIÓN A CORTO PLAZO DE LA DEUDA PÚBLICA A LARGO PLAZO	0	0
TÍTULOS Y VALORES A CORTO PLAZO	0	0
PASIVOS DIFERIDOS A CORTO PLAZO	0	0
FONDOS Y BIENES DE TERCEROS EN GARANTÍA Y/O ADMINISTRACIÓN A CORTO PLAZO	0	0
PROVISIONES A CORTO PLAZO	0	0
OTROS PASIVOS A CORTO PLAZO	0	0
PASIVO NO CIRCULANTE	0	0
CUENTAS POR PAGAR A LARGO PLAZO	0	0
DOCUMENTOS POR PAGAR A LARGO PLAZO	0	0
DEUDA PÚBLICA A LARGO PLAZO	0	0
PASIVOS DIFERIDOS A LARGO PLAZO	0	0
FONDOS Y BIENES DE TERCEROS EN GARANTÍA Y/O ADMINISTRACIÓN A LARGO PLAZO	0	0
PROVISIONES A LARGO PLAZO	0	0
HACIENDA PÚBLICA/PATRIMONIO	156,800	156,800
HACIENDA PÚBLICA/PATRIMONIO CONTRIBUIDO	0	0
APORTACIONES	0	0
DONACIONES DE CAPITAL	0	0
ACTUALIZACIÓN DE LA HACIENDA PÚBLICA/PATRIMONIO	0	0
HACIENDA PÚBLICA/PATRIMONIO GENERADO	156,800	156,800
Resultados del Ejercicio (Ahorro/Desahorro)	156,800	0
RESULTADOS DE EJERCICIOS ANTERIORES	0	156,800
REVALÚOS	0	0
RESERVAS	0	0
RECTIFICACIONES DE RESULTADOS DE EJERCICIOS ANTERIORES	0	0
EXCESO O INSUFICIENCIA EN LA ACTUALIZACIÓN DE LA HACIENDA PÚBLICA/PATRIMONIO	0	0
RESULTADO POR POSICIÓN MONETARIA	0	0
RESULTADO POR TENENCIA DE ACTIVOS NO MONETARIOS	0	0

Bajo protesta de decir verdad declaramos que los Estados Financieros y sus notas, son razonablemente correctos y son responsabilidad del emisor.

DEPARTAMENTO
ADMINISTRATIVO

JEFE DEL DEPARTAMENTO ADMINISTRATIVO

2022 - 2023

CP. MAGDALENA FLORES LÓPEZ

DIRECCIÓN
GENERAL

DIRECTOR GENERAL

LIC. GUILLERMO RIAÑOS SAGUILAN



GOBIERNO DEL ESTADO
DE OAXACA



FUNCIÓN REGISTRAL
INSTITUTO DE LA FUNCIÓN REGISTRAL
DEL ESTADO DE OAXACA

ESTADO DE FLUJOS DE EFECTIVO

Nombre del Ente Público Estado de Flujos de Efectivo Del 01 de enero al 30 de septiembre del 2025 (Cifras en Pesos)		
Concepto	PERIODO ACTUAL (ENERO - SEPTIEMBRE 2025)	PERIODO ANTERIOR (DICIEMBRE 2024)
Flujos de Efectivo de las Actividades de Operación		
Origen	25,615,789	21,495,708
Impuestos		
Cuotas y Aportaciones de Seguridad Social		
Contribuciones de Mejoras		
Derechos		
Productos		
Aprovechamientos		
Ingresos por Venta de Bienes y Prestación de Servicios		
Participaciones, Aportaciones, Convenios, Incentivos Derivados de la Colaboración Fiscal y Fondos Distintos de Aportaciones		
Transferencias, Asignaciones, Subsidios y Subvenciones, y Pensiones y Jubilaciones	25,091,654	21,413,260
Otros Orígenes de Operación	524,135	82,488
Aplicación	25,143,073	21,117,441
Servicios Personales		
Materiales y Suministros		
Servicios Generales		
Transferencias Internas y Asignaciones al Sector Público	25,091,654	21,413,260
Transferencias al Resto del Sector Público		
Subsidios y Subvenciones		
Ayudas Sociales		
Pensiones y Jubilaciones		
Transferencias a Fideicomisos, Mandatos y Contratos Análogos		
Transferencias a la Seguridad Social		
Donativos		
Transferencias al Exterior		
Participaciones		
Aportaciones		
Convenios		
Otras Aplicaciones de Operación	51,419	- 295,819
Flujos Netos de Efectivo por Actividades de Operación	472,716	378,267
Flujos de Efectivo de las Actividades de Inversión		
Origen		
Bienes Inmuebles, Infraestructura y Construcciones en Proceso		
Bienes Muebles		
Otros Orígenes de Inversión		
Aplicación		
Bienes Inmuebles, Infraestructura y Construcciones en Proceso		
Bienes Muebles		
Otras Aplicaciones de Inversión		
Flujos Netos de Efectivo por Actividades de Inversión		
Flujos de Efectivo de las Actividades de Financiamiento		
Origen		
Endeudamiento Neto		
Interno		
Externo		
Otros Orígenes de Financiamiento		
Aplicación		
Servicios de la Deuda		
Interno		
Externo		
Otras Aplicaciones de Financiamiento		
Flujos Netos de Efectivo por Actividades de Financiamiento		
Incremento/Disminución Neta en el Efectivo y Equivalentes al Efectivo	472,716	378,267
Efectivo y Equivalentes al Efectivo al Inicio del Ejercicio	463,844	85,577
Efectivo y Equivalentes al Efectivo al Final del Ejercicio	936,560	463,844



DEPARTAMENTO
ADMINISTRATIVO

2022 - 2023

Yo, protesta de decir verdad declaro que los Estados Financieros y sus Notas son razonablemente correctos y responsabilidad del emisor.

C.P. MAURILLO FLORES LOPEZ
JEFA DEL DEPARTAMENTO ADMINISTRATIVO

77



**DIRECCIÓN
GENERAL**

2022 - 2023

LIC. GIOVANNI RIAÑOS SAGUIAN
DIRECTOR GENERAL

Gobierno del Estado de Oaxaca
UR: 558 - INSTITUTO DE LA FUNCIÓN REGISTRAL DEL ESTADO DE OAXACA
Estado Analítico del Activo
Del 1° de enero al 30 de septiembre de 2025
(Cifras en Pesos)



DESCRIPCIÓN	SALDO INICIAL	CARGOS DEL PERIODO	ABONOS DEL PERIODO	SALDO FINAL	VARIACIÓN DEL PERIODO
ACTIVO	31,598,173	54,395,229	53,871,094	32,122,309	524,135
ACTIVO CIRCULANTE	914,312	54,395,229	53,871,094	1,438,447	524,135
EFFECTIVO Y EQUIVALENTES	463,844	52,197,014	51,724,298	936,560	472,716
DERECHOS A RECIBIR EFECTIVO O EQUIVALENTES	450,468	2,198,215	2,146,796	501,887	51,419
DERECHOS A RECIBIR BIENES O SERVICIOS	0	0	0	0	0
INVENTARIOS	0	0	0	0	0
ALMACENES	0	0	0	0	0
ESTIMACIÓN POR PÉRDIDA O DETERIORO DE ACTIVOS CIRCULANTES	0	0	0	0	0
OTROS ACTIVOS CIRCULANTES	0	0	0	0	0
ACTIVO NO CIRCULANTE	30,683,861	0	0	30,683,861	0
INVERSIONES FINANCIERAS A LARGO PLAZO	0	0	0	0	0
DERECHOS A RECIBIR EFECTIVO O EQUIVALENTES A LARGO PLAZO	0	0	0	0	0
BIENES INMUEBLES, INFRAESTRUCTURA Y CONSTRUCCIONES EN PROCESO	0	0	0	0	0
BIENES MUEBLES	29,605,666	0	0	29,605,666	0
ACTIVOS INTANGIBLES	2,016,080	0	0	2,016,080	0
DEPRECIACIÓN, DETERIORO Y AMORTIZACIÓN ACUMULADA DE BIENES	-937,885	0	0	-937,885	0
ACTIVOS DIFERIDOS	0	0	0	0	0
ESTIMACIÓN POR PÉRDIDA O DETERIORO DE ACTIVOS NO CIRCULANTES	0	0	0	0	0
OTROS ACTIVOS NO CIRCULANTES	0	0	0	0	0

Bajo protesta de decir verdad declaramos que los Estados Financieros y sus notas, son razonablemente correctos y son responsabilidad del emisor.



DEPARTAMENTO ADMINISTRATIVO

JEFE DEL DEPARTAMENTO ADMINISTRATIVO

2022 - 2023

CP. MAGDALENA FLORES LÓPEZ



DIRECCIÓN GENERAL

2022 - 2023

DIRECTOR GENERAL

LIC. GIOVANNI RIAÑOS SAGUILAN

Gobierno del Estado de Oaxaca
UR: 558 - INSTITUTO DE LA FUNCIÓN REGISTRAL DEL ESTADO DE OAXACA
Estado Analítico de la Deuda y Otros Pasivos
Del 1° de enero al 30 de septiembre de 2025
(Cifras en Pesos)



Denominación de las Deudas	Moneda de Contratación	Institución o País Acreedor	Saldo Inicial del Periodo	Saldo Final del Periodo
DEUDA PÚBLICA				
Corto Plazo				
Deuda Interna				
Instituciones de Crédito	PESOS	MEXICO	0.00	0.00
Titulos y Valores	PESOS	MEXICO	0.00	0.00
Arrendamientos Financieros	PESOS	MEXICO	0.00	0.00
Deuda Externa				
Organismos Financieros Internacionales	PESOS	MEXICO	0.00	0.00
Deuda Bilateral	PESOS	MEXICO	0.00	0.00
Titulos y Valores	PESOS	MEXICO	0.00	0.00
Arrendamientos Financieros	PESOS	MEXICO	0.00	0.00
Subtotal de Deuda Pública a Corto Plazo	PESOS	MEXICO	0.00	0.00
Largo Plazo				
Deuda Interna				
Instituciones de Crédito	PESOS	MEXICO	0.00	0.00
Titulos y Valores	PESOS	MEXICO	0.00	0.00
Arrendamientos Financieros	PESOS	MEXICO	0.00	0.00
Deuda Externa				
Organismos Financieros Internacionales	PESOS	MEXICO	0.00	0.00
Deuda Bilateral	PESOS	MEXICO	0.00	0.00
Titulos y Valores	PESOS	MEXICO	0.00	0.00
Arrendamientos Financieros	PESOS	MEXICO	0.00	0.00
Subtotal de Deuda Pública a Largo Plazo	PESOS	MEXICO	0.00	0.00
Total de Otros Pasivos			913,679.88	1,437,815.02
Total de Deuda Pública y Otros Pasivos			913,679.88	1,437,815.02

Bajo protesta de decir verdad declaramos que los Estados Financieros y sus notas, son razonablemente correctos y son responsabilidad del emisor.



DEPARTAMENTO ADMINISTRATIVO
JEFE DEL DEPARTAMENTO ADMINISTRATIVO

2022 - 2023

CP. MAGDALENA FLORES LÓPEZ



DIRECCIÓN GENERAL

2022 - 2023

DIRECTOR GENERAL

LIC. GIOVANNI SAGUILAN



GOBIERNO DEL ESTADO
DE OAXACA



FUNCIÓN REGISTRAL
INSTITUTO DE LA FUNCIÓN REGISTRAL
DEL ESTADO DE OAXACA

INFORME SOBRE PASIVOS CONTINGENTES

El Instituto de la Funcion Registral del Estado de Oaxaca cuenta con un Laudo en proceso, a nombre de Margarita Cartas Guzman, por un monto de \$691,329.83



GOBIERNO DEL ESTADO
DE OAXACA



FUNCIÓN REGISTRAL
INSTITUTO DE LA FUNCIÓN REGISTRAL
DEL ESTADO DE OAXACA

“558 - INSTITUTO DE LA FUNCIÓN REGISTRAL DEL ESTADO DE OAXACA”

NOTAS A LOS ESTADOS FINANCIEROS

“DEL 01 DE ENERO AL 30 DE SEPTIEMBRE 2025”

(PESOS)

NOTAS DE GESTIÓN ADMINISTRATIVA

Introducción

Los Estados Financieros del Instituto de la Función Registral del Estado de Oaxaca (IFREO), tienen la finalidad de informar y orientar a las autoridades financieras del estado sobre el desempeño, la posición financiera, la circulación del efectivo y la inversión que realiza el Instituto en periodos determinados y su elaboración.

De esta manera, se informa y explica la respuesta del Instituto a las condiciones relacionadas con la información financiera de cada periodo. En los estados Financieros se expone también aquellas políticas que podrían afectar la toma de decisiones económicas en el análisis.

Los estados financieros proporcionan elementos de juicio confiable que permitan evaluar el comportamiento económico-financiero de la entidad y optimizar sus recursos.



GOBIERNO DEL ESTADO
DE OAXACA



FUNCIÓN REGISTRAL
INSTITUTO DE LA FUNCIÓN REGISTRAL
DEL ESTADO DE OAXACA

Autorización e Historia

a) Fecha de creación del ente público.

El IFREO se creó por Decreto núm. 2092 con fecha 12 de noviembre 2016 mismo que fue publicado en el Periodico Oficial del Estado de Oaxaca en que se modifica la ley Orgánica del Poder Ejecutivo del Estado de Oaxaca

b) Principales cambios en su estructura.

Este Ente no ha tenido cambio alguno en su estructura

Panorama Económico y Financiero

Contribuir a los gastos de operación del Instituto de la Funcion Registral del Estado de Oaxaca aportación anual 100% la Secretaria de Finanzas para los gastos de esta Institución.

Al 31 de diciembre de 2024, se le aprueba un presupuesto de egresos para el ejercicio fiscal 2025, un presupuesto autorizado de \$21,767,389.62 (veintiún millones setecientos sesenta y siete mil trescientos ochenta y nueve pesos 62/100 m.n). con fundamento en la Ley Orgánica del Poder Ejecutivo del Estado de Oaxaca y el Decreto del Presupuesto de Egresos del Estado de Oaxaca, el mismo que se encuentra distribuido conforme a la estructura programática presentada en el Programa Operativo Anual (POA).

Así mismo se hicieron la adecuación Presupuestal correspondientes en la Secretaría de Finanzas.



GOBIERNO DEL ESTADO
DE OAXACA



FUNCIÓN REGISTRAL
INSTITUTO DE LA FUNCIÓN REGISTRAL
DEL ESTADO DE OAXACA

Organización y Objeto Social

Se informará sobre:

- a) Objeto social: El principal objeto del IFREO es proporcionar servicios de Inscripción y publicidad a los actos y negocios jurídicos de conformidad con lo establecido en la ley del Código Civil del Estado
- b) Principal actividad: Para el cumplimiento de su función, el Instituto opera un Sistema y programas informáticos que contienen, registra y reguarda la base de datos de los actos efectuados, con lo cual brinda seguridad y certeza jurídica a los servicios otorgados.
- c) Ejercicio fiscal: 2025
- d) Régimen jurídico: Persona moral con fines lucrativos.
- e) Consideraciones fiscales del ente: Impuestos sobre la Renta
 - Declaración Informativa anual de retenciones del ISR por sueldos y salarios e ingresos asimilados a salarios.
 - Entero de retenciones mensuales por ISR por sueldos y salarios.
 - Entero de retención del ISR por servicios profesionales (mensual).
 - Declaración informativa anual de pagos y retenciones de servicios profesionales Personas Morales.



GOBIERNO DEL ESTADO
DE OAXACA



FUNCIÓN REGISTRAL
INSTITUTO DE LA FUNCIÓN REGISTRAL
DEL ESTADO DE OAXACA

BASES DE PREPARACION DE LOS ESTADOS FINANCIEROS.

- a) Para la elaboración del Manual de Contabilidad se estableció el contenido mínimo de acuerdo a la norma de contabilidad gubernamental (Artículo 20 de la Ley General de Contabilidad gubernamental y demás acuerdos emitidos por el CONAC), y se detalló el contenido específico a integrar de la contabilidad gubernamental.
- b) La normatividad aplicada para el reconocimiento, valuación y revelación de los diferentes rubros de la información financiera, así como las bases de medición utilizadas para la elaboración de los estados financieros; por ejemplo: costo histórico, valor de realización, valor razonable, valor de recuperación o cualquier otro método empleado y los criterios de aplicación de los mismos.
- c) Postulados básicos de Contabilidad Gubernamental (PBCG). Tienen como objetivo sustentar y técnicamente la contabilidad gubernamental, así como organizar la efectiva sistematización que permite la obtención de información veraz clara y concisa.
 - ✓ Sustancia Económica
 - ✓ Entes Públicos
 - ✓ Existencia Permanente
 - ✓ Revelación Suficiente
 - ✓ Importancia Relativa
 - ✓ Registro e integración Presupuestaria
 - ✓ Consolidación de la Información Financiera
 - ✓ Devengo Contable
 - ✓ Dualidad Económica
 - ✓ Consistencia



GOBIERNO DEL ESTADO
DE OAXACA



FUNCIÓN REGISTRAL
INSTITUTO DE LA FUNCIÓN REGISTRAL
DEL ESTADO DE OAXACA

d) Normatividad supletoria:

- Acuerdo por el que Emite al Clasificador funcional por Objeto del Gasto.
- Acuerdo por el que se emite el Marco Metodológico sobre la forma y términos en que deberá orientarse el desarrollo de los componentes de las finanzas públicas con relación a los objetivos y prioridades, que en la materia establezca la planeación y desarrollo para su integración en la Cuenta Pública.
- Acuerdo por el que se emiten las principales reglas de Registro y Valoración del Patrimonio.
- Manual de Contabilidad Gubernamental.
- Adecuaciones al Clasificador por Objeto del Gasto.
- Acuerdo por el que se emite el Marco Conceptual de Contabilidad Gubernamental.
- Acuerdo por el que se emiten los Postulados Básicos de Contabilidad Gubernamental.
- Acuerdo por el que se emiten las Normas y Metodologías para la determinación de los Momentos Contables de los Egresos.
- Acuerdo por el que se emite el Clasificador por Objeto de Gasto.
- Acuerdo por el que se emite el Clasificador por Rubros de Ingresos.
- Acuerdo por el que se emiten las Normas y Metodologías para la determinación de los Momentos Contables de los Ingresos.



GOBIERNO DEL ESTADO
DE OAXACA



FUNCIÓN REGISTRAL
INSTITUTO DE LA FUNCIÓN REGISTRAL
DEL ESTADO DE OAXACA

- Acuerdo por el que se emiten las Normas y Metodologías para la Emisión de Información Financiera y Estructura de los Estados Financieros Básicos del ente Público y características de sus notas.
- Clasificador por Objeto del Gasto (Capítulo, Concepto y Partida Genérica).
- Clasificador por Tipo del Gasto.
- Clasificador Funcional del Gasto.
- Guías contabilizadoras.
- Instructivo de Manejo de Cuentas.
- Guías Contabilizadoras y Modelo de asientos.
- Matriz de conversión

e) Esta entidad pública desde ejercicios anteriores ya vienen implementando la base de devengado de conformidad con la Ley General de Contabilidad.



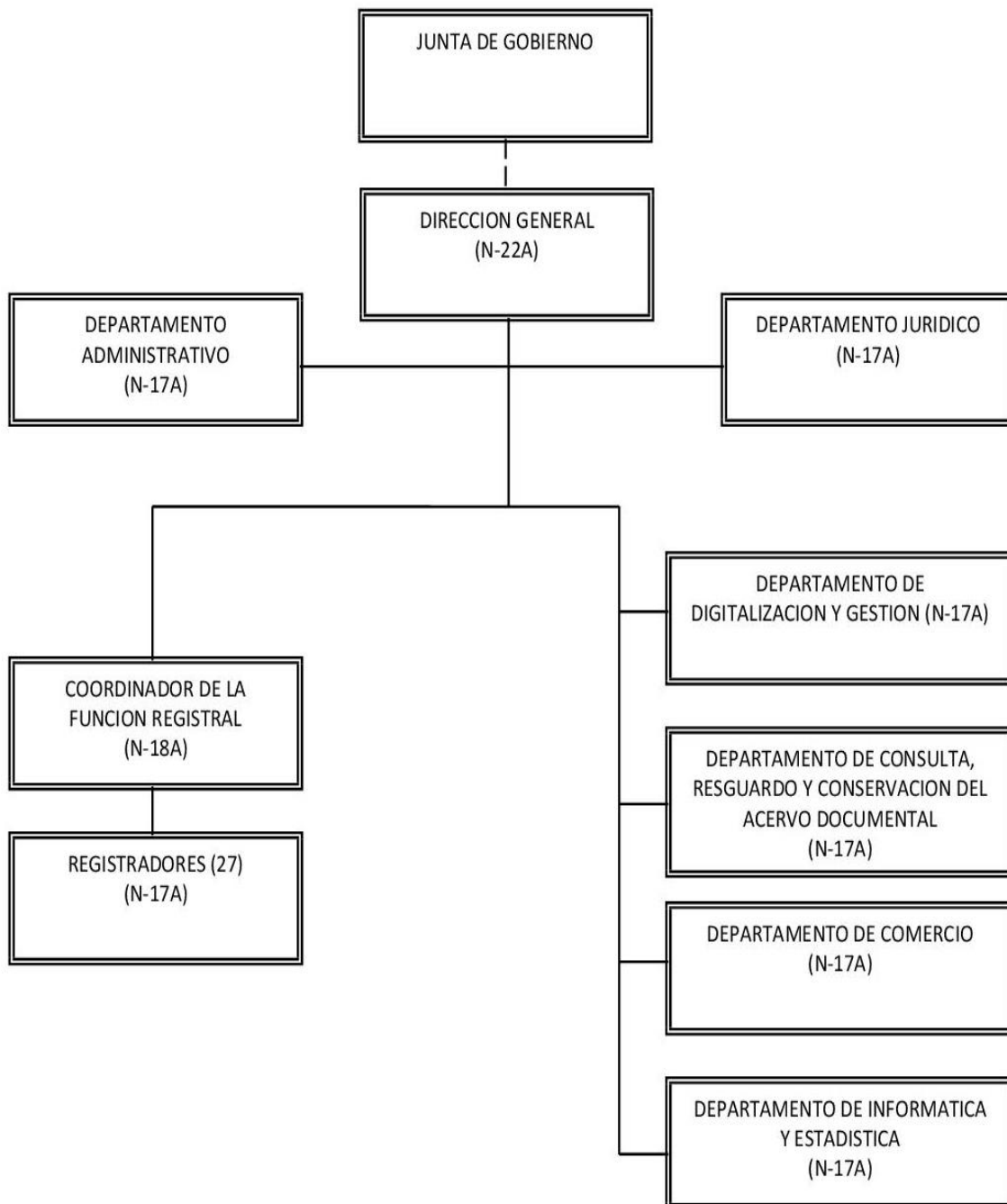
GOBIERNO DEL ESTADO
DE OAXACA



FUNCIÓN REGISTRAL
INSTITUTO DE LA FUNCIÓN REGISTRAL
DEL ESTADO DE OAXACA

f) Estructura organizacional básica.

INSTITUTO DE LA FUNCION REGISTRAL DEL ESTADO DE OAXACA
ESTRUCTURA ORGANICA





GOBIERNO DEL ESTADO
DE OAXACA



FUNCIÓN REGISTRAL
INSTITUTO DE LA FUNCIÓN REGISTRAL
DEL ESTADO DE OAXACA

g) Fideicomisos de los cuales es fideicomitente o fideicomisario, y contratos análogos, incluyendo mandatos de los cuales es parte.

Políticas de Contabilidad Significativas

Son los principios, bases, reglas y procedimientos específicos adoptados por el ente público en la elaboración y presentación de sus estados financieros.

El ente público seleccionará y aplicará sus políticas contables de manera congruente para transacciones, otros eventos y condiciones que sean similares.

Se informará sobre:

- a) Actualización: El registro de la contabilidad se realiza en base a los lineamientos establecidos por el Consejo Nacional de Armonización Contable y derivadas de pérdidas o destrucción de activos físicos se actualiza el importe de los registros, cuando el valor histórico en libros sea diferente al costo de recuperación o de reposición y la diferencia se refleja como un resultado positivo o negativo según corresponda y de las depreciaciones realizada.
- b) El Instituto de la Funcion Registral del estado de Oaxaca no realiza operaciones en el extranjero, por lo cual no tenemos nngun tipo de información referente a ese tipo de operaciones.
- c) Método de valuación de la inversión en acciones de Compañías subsidiarias no consolidadas y asociadas. **En este Ente Público no realiza subsidios.**



GOBIERNO DEL ESTADO
DE OAXACA



FUNCIÓN REGISTRAL
INSTITUTO DE LA FUNCIÓN REGISTRAL
DEL ESTADO DE OAXACA

d) Sistema y método de valuación de inventarios y costo de lo vendido:

Los inventarios y almacenes se encuentran valuados a su costo de adquisición atendiendo a lo que señalan las Principales Reglas de Registro y Valoración del Patrimonio (Elementos Generales) emitidas por el Consejo de Nacional de Armonización Contable y el método aplicable para la valuación de los inventarios es el de costo históricos contenidos en las normas particulares aplicables a los distintos elementos integrantes de los estados Financieros.

e) Beneficios a empleados:

No se tienen reservas para beneficios futuros de los empleados, más que las contempladas por la Ley del Seguridad Social, en sus cuentas individuales, los cuales generarán rendimientos capitalizables y representan un pasivo en favor de los trabajadores, contabilizado y administrado por el Instituto Mexicano del Seguro Social o la opción del pago de las pensiones a cargo del Gobierno Estatal incluido el costo de su administración, de las diferentes modalidades establecidas en la Ley mencionada.

f) Provisiones: objetivo de su creación, monto y plazo:

De conformidad a las Reglas Específicas del Registro y Valoración del Patrimonio, en específico al numeral -12. Provisiones para demandas, juicios y contingencias, establece que representa el monto de las obligaciones a cargo del ente público, originadas en circunstancias ciertas, cuya exactitud del valor depende de un hecho futuro; estas obligaciones deben ser justificables y su medición monetaria debe ser confiable.

Derivado de lo anterior, no se registran provisiones en el ente público.



GOBIERNO DEL ESTADO
DE OAXACA



FUNCIÓN REGISTRAL
INSTITUTO DE LA FUNCIÓN REGISTRAL
DEL ESTADO DE OAXACA

g) Reservas: objetivo de su creación, monto y plazo:

La entidad no realiza registro al no contar con reservas.

h) Cambios en políticas contables y corrección de errores junto con la revelación de los efectos que se tendrá en la información financiera del ente público, ya sea retrospectivos o prospectivos:

De conformidad a las Reglas Específicas del Registro y Valoración del Patrimonio el numeral -16.1 Cambios en criterios contables, establece que los cambios en criterios contables pueden obedecer bien a una decisión voluntaria debidamente justificada, que implique la obtención de una mejor información o bien a la imposición de una norma, así mismo, el numeral -16.3 Errores, determina que los entes públicos elaborarán sus Estados Financieros corrigiendo los errores realizados en ejercicios anteriores. Dichos errores pueden ser entre otros por omisiones, inexactitudes, imprecisiones, registros contables extemporáneos, errores aritméticos, errores en la aplicación de políticas contables, así como la inadvertencia o mala interpretación de hechos, junto con la revelación de los efectos que se tendrá en la información financiera del ente público, ya sea retrospectivos o prospectivos.

i) Reclasificaciones: se deben revelar todos aquellos movimientos entre cuentas por efectos de cambios en los tipos de operaciones:

Se realizan reclasificaciones por la aplicación indebida de tipos de cuenta, concepto y claves de leyenda, que afectaron las cuentas de activo, pasivo y patrimonio, las cuales no tuvieron impacto en los resultados del ejercicio.



GOBIERNO DEL ESTADO
DE OAXACA



FUNCIÓN REGISTRAL
INSTITUTO DE LA FUNCIÓN REGISTRAL
DEL ESTADO DE OAXACA

j) Depuración y cancelación de saldos:

Con el propósito de que la información emanada de la contabilidad muestre razonablemente los saldos, las acciones para realizar la depuración de subcuentas o determinar la cancelación de saldos, en el caso de que no exista un cierto grado de recuperabilidad, exigibilidad o procedencia de las operaciones integradas en los mismos, o bien cuando hayan prescrito las obligaciones de cobro o pago, la depuración y cancelación de saldo se realiza cada mes en diferentes cuentas contables con la finalidad de presentar cifras actualizadas en los Estados Financieros.

Posición en Moneda Extranjera y Protección por Riesgo Cambiario

a) Activos en moneda extranjera:

Actualmente los activos se registran solo en moneda de origen en el caso de que se presentara el uso de moneda extranjera, su registro será expresado en moneda de origen.

b) Pasivos en moneda extranjera:

Actualmente los pasivos se registran solo en moneda de origen. En el caso de que se presentara el uso de moneda extranjera, su registro será expresado en moneda de origen.

c) Posición en moneda extranjera:

No se realizan transacciones en moneda extranjero

d) Tipo de cambio:

Si llegara a realizarse alguna transacción en moneda extranjera, el registro se realizará al tipo de cambio vigente que señale el Banco de México.



GOBIERNO DEL ESTADO
DE OAXACA



FUNCIÓN REGISTRAL
INSTITUTO DE LA FUNCIÓN REGISTRAL
DEL ESTADO DE OAXACA

e) Equivalente en moneda nacional:

Si llegara a realizarse alguna transacción en moneda extranjera, el registro se realizará en lo equivalente al valor vigente del tipo de cambio que señale el Banco de México.

Reporte Analítico del Activo

Debe mostrar la siguiente información:

- a) Vida útil, porcentajes de depreciación y amortización utilizados en los diferentes tipos de activos, o el importe de las pérdidas por deterioro reconocidas:

En las Reglas Específicas del Registro y Valoración del Patrimonio se definió como vida útil de un activo, al período durante el que se espera utilizar el activo por parte del ente público, en este mismo documento se menciona que se considerará que un activo tiene una vida útil indefinida cuando, sobre la base de un análisis de todos los factores relevantes, no exista un límite previsible al período a lo largo del cual se espera que el activo genere rendimientos económicos o potencial de servicio para el ente público o a la utilización en la producción de bienes y servicios públicos. Con base en estas reglas, la entidad.

Determinó que sus bienes tienen una vida útil definida dependiendo de los porcentajes por lo cual se deprecian, deterioran o amortizan.

- b) Cambios en el porcentaje de depreciación y amortización y en el valor de los activos ocasionado por deterioro:
Esta Entidad no ha realizado cambios en el porcentaje.
- c) Importe de los gastos capitalizados en el ejercicio, tanto financieros como de investigación y desarrollo:
Esta entidad no ha realizado gastos de ninguna índole durante este periodo.



GOBIERNO DEL ESTADO
DE OAXACA



FUNCIÓN REGISTRAL
INSTITUTO DE LA FUNCIÓN REGISTRAL
DEL ESTADO DE OAXACA

d) Riesgos por tipo de cambio o tipo de interés de las inversiones financieras:

Esta entidad no ha realizado transacciones en moneda extranjera.

e) Valor en el ejercicio de los bienes construidos por la entidad:

A la fecha el Ente Público no ha construido bienes.

f) Otras circunstancias de carácter significativo que afecten el activo, tales como bienes en garantía, señalados en embargos, litigios, títulos de inversiones entregados en garantías, baja significativa del valor de inversiones financieras, etc:

Esta entidad no ha registrado los conceptos que se describen con antelación.

g) Desmantelamiento de activos, procedimientos, implicaciones, efectos contables:

Este ente público no ha realizado los conceptos que se describen el presente inciso.

h) Administración de activos; planeación con el objetivo de que el ente los utilice de manera más efectiva:

- Inversiones en valores: No se realiza inversiones en valores.
- Patrimonio de Organismos Descentralizados de Control Presupuestario Indirecto: No se cuenta con Patrimonio de Organismos descentralizados.
- No se realiza Inversiones en empresas de participación mayoritaria.
- No se realiza Inversiones en empresas de participación minoritaria.
- No se cuenta Patrimonio de Organismos Descentralizados de Control Presupuestario Directo, según corresponda.



GOBIERNO DEL ESTADO
DE OAXACA



FUNCIÓN REGISTRAL
INSTITUTO DE LA FUNCIÓN REGISTRAL
DEL ESTADO DE OAXACA

Fideicomisos, Mandatos y Análogos

Durante el periodo en mención el Intituto de la Funcion Registral del Estado de Oaxaca no cuenta con Fideicomisos, Mandatos y Analogos.

Reporte de la Recaudación

No se cuenta con recaudación en este perido, ya que debido a su naturaleza el Instituto de la Funcion Registral del Estado de Oaxaca, no es un órgano recaudador.

Información sobre la Deuda y el Reporte Analítico de la Deuda

Durante este periodo el Instituto de la Funcion Registral del estado de Oaxaca no cuenta con alguna deuda activa.

Calificaciones otorgadas

No se cuenta con calificaciones otorgadas o certificaciones, las calificaciones crediticias se le otorga únicamente al gobierno del Estado y no se le otorga a la entidad en particular.

Proceso de Mejora

a) Principales Políticas de control interno.

Realizar una gestión presupuestaria más eficiente ante la instancia correspondiente a efectos de cumplir con los objetivos y programas encaminados a la generación de resultados en los programas de de reuniones y avance para la derrama económica en el Estado de Oaxaca.

b) Medidas de desempeño financiero, metas y alcance.

Para la consecución de los objetivos y programas se atenderá a lo dispuesto en la normatividad Gubernamental en materia presupuestaria y financiera a efectos de dar continuidad a los proyectos establecidos en el Presupuesto de Egresos.

Información por Segmentos

No existe información por segmentos.

Eventos Posteriores al Cierre

No se realizó ningún evento posterior al cierre.

Partes Relacionadas

No existen partes relacionadas.

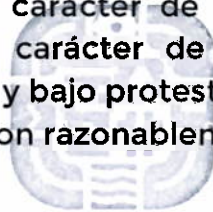
Responsabilidad sobre la Presentación Razonable de la Información Contable

La Información Financiera fue autorizada para su emisión por los CC. Lic. Giovanni Riaños Saguilan en su carácter de Director general y C.P. Magdalena Flores Lopez en su carácter de Jefe del Departamento Administrativo, respectivamente; y bajo protesta de decir verdad que los Estados Financieros y sus Notas son razonablemente correctos.



DEPARTAMENTO
ADMINISTRATIVO


C.P. MAGDALENA FLORES LOPEZ
JEFE DEL DEPARTAMENTO
ADMINISTRATIVO



DIRECCIÓN
GENERAL


LIC. GIOVANNI RIAÑOS SAGUILAN
DIRECTOR GENERAL



GOBIERNO DEL ESTADO
DE OAXACA



FUNCIÓN REGISTRAL
INSTITUTO DE LA FUNCIÓN REGISTRAL
DEL ESTADO DE OAXACA

NOTAS DE DESGLOSE

NOTAS AL ESTADO DE ACTIVIDADES

El importe de esta cuenta se integra de las transferencias tramitada mediante cuentas por liquidar certificadas del presupuesto autorizado con el objetivo de cumplir con nuestro programas y acciones establecidas en el mismo.

Ingresos y Otros Beneficios

Se clasifican de manera armónica permitiendo una clasificación de los ingresos presupuestarios acorde a las disposiciones legales, así como a las normas y criterios contables aplicables, dando como resultado la siguiente información, los ingresos corresponden a los recursos recibidos en el periodo y asciende al importe de **\$25,091,654** y que representa el 100% de los recursos que fueron comprometidos, devengados, ejercidos y pagados a través de las cuentas por liquidar certificadas durante el periodo enero - septiembre del Ejercicio 2025.

CUENTA	DESCRIPCION	SEPTIEMBRE 2025
42210	PARTICIPACIONES, APORTACIONES, CONVENIOS, INCENTIVOS DERIVADOS DE LA COLABORACIÓN FISCAL, FONDOS DISTINTOS DE APORTACIONES, TRANSFERENCIAS, ASIGNACIONES, SUBSIDIOS Y SUBVENCIONES, Y PENSIONES Y JUBILACIONES	\$25,091,654



GOBIERNO DEL ESTADO
DE OAXACA



FUNCIÓN REGISTRAL
INSTITUTO DE LA FUNCIÓN REGISTRAL
DEL ESTADO DE OAXACA

Gastos y Otras Pérdidas

Por lo que se refiere al ejercicio de gastos y otras pérdidas se integra de acuerdo a la clasificación del plan de cuentas a través de -Transferencias a Fideicomisos, mandatos o análogos, integrados por; servicios personales, materiales, suministros y servicios generales que fueron comprometidos y devengados de las partidas presupuestarias contenidas en el clasificador por objeto del gasto, asciende por la cantidad de **\$25,091,654**

CUENTA	DESCRIPCION	SEPTIEMBRE 2025
52110	TRANSFERENCIAS INTERNAS Y ASIGNACIONES AL SECTOR PUBLICO	\$25,091,654

NOTAS AL ESTADO DE SITUACIÓN FINANCIERA

El Estado de Situación Financiera muestra la posición financiera de la entidad y tiene como propósito revelar información relativa a los recursos, derechos y obligaciones, que se clasifican en rubros de acuerdo a su disponibilidad de liquidez a igual que sus obligaciones, con relación a su exigibilidad.



GOBIERNO DEL ESTADO
DE OAXACA



FUNCIÓN REGISTRAL
INSTITUTO DE LA FUNCIÓN REGISTRAL
DEL ESTADO DE OAXACA

Activo

En este apartado se describen los recursos monetarios disponibles que ascienden a \$936,560 del Activo Circulante, se integra del total de recursos de las cuentas bancarias que se tienen para la ejecución de los gastos de operación de la Entidad.

BANCO	CUENTA	DESCRIPCION	SEPTIEMBRE 2025
BANCOMER	1.1.1.3.1.002.0031	CTA 012610001222335095 SERVICIOS PERSONALES 2024	52
BANCOMER	1.1.1.3.1.002.0032	CTA 012610001222335765 GASTOS DE OPERACION 2024	13
BANCOMER	1.1.1.3.1.002.0033	CTA 0122233606 SERVICIOS PERSONALES CONSEJERIA JURIDICA 2024	1,176
BANCOMER	1.1.1.3.1.002.0034	CTA 012610001230883678 FONDO REVOLVENTE	87
BANCOMER	1.1.1.3.1.002.0035	CTA 012610001243301888 SERVICIOS PERSONALES 2025	691,391
BANCOMER	1.1.1.3.1.002.0036	CTA 012610001243301370 GASTOS DE OPERACION 2025	34,022
BANCOMER	1.1.1.3.1.002.0037	CTA 012610001243302502 SERVICIOS PERSONALES CONSEJERIA 2025	155,821
BANCOMER	1.1.1.3.1.002.0038	CTA 012610001243302340 FONDO ROTATORIO 2025	53,998
		TOTAL	936,560



GOBIERNO DEL ESTADO
DE OAXACA



FUNCIÓN REGISTRAL
INSTITUTO DE LA FUNCIÓN REGISTRAL
DEL ESTADO DE OAXACA

Derechos a recibir Efectivo y Equivalentes y Bienes o Servicios

Representa operaciones a corto plazo en cuentas por cobrar por un monto de \$501,887 de activo circulante integrado por: retenciones de impuesto sobre sueldos y salarios, retenciones de cuotas de seguridad social, infonavit, seguro de vida, otros deudores diversos por las cuentas por liquidar certificadas.

CUENTA	NOMBRE	90 DIAS	MAYOR 90 DIAS	TOTAL
11239	Deudores diversos por cobrar a corto plazo	501,887	0	501,887

En la cuenta 11239.011.AOTM Secretraia de Finanzas (PROVISION) existe un adeudo de \$20,906.45 el cual corresponde a las CLS de gastos de operación 2025 que están ministrados por la Secretaria de Finanzas.



GOBIERNO DEL ESTADO
DE OAXACA



FUNCIÓN REGISTRAL
INSTITUTO DE LA FUNCIÓN REGISTRAL
DEL ESTADO DE OAXACA

INVENTARIOS

En el rubro de inventarios no se reportan cifras debido a la naturaleza por la que fue creado el Instituto de la Funcion Registral del Estado de Oaxaca.

ALMACENES

En el rubro de almacenes no se reportan cifras debido a la naturaleza por la que fue creado el Instituto de la Funcion Registral del Estado de Oaxaca.

INVERSIONES FINANCIERAS

En el rubro de Inversiones Financieras no se reportan cifras debido a la naturaleza por la que fue creado el Instituto de la Funcion Registral del Estado de Oaxaca.



GOBIERNO DEL ESTADO
DE OAXACA



FUNCIÓN REGISTRAL
INSTITUTO DE LA FUNCIÓN REGISTRAL
DEL ESTADO DE OAXACA

Bienes Muebles, Inmuebles e Intangibles

Se presenta la integración de los saldos contables de la cuenta de bienes muebles e intangibles de la entidad.

CUENTA	CONCEPTO	SEPTIEMBRE 2025	DICIEMBRE 2024
	BIENES MUEBLES	29,605,666	29,605,666
12411	MUEBLES, DE OFICINA Y ESTANTERIA	1,598,195	1,598,195
12412	MUEBLES, EXEPTO DE OFICINA Y ESTANTERIA	3,941	3,941
12413	EQUIPO DE CÓMPUTO Y DE TECNOLOGÍAS DE LA INFORMACIÓN	26,850,632	26,850,632
12419	OTROS MOBILIARIOS Y EQUIPOS DE ADMINISTRACIÓN	30,094	30,094
12421	EQUIPOS Y APARATOS AUDIOVISUALES	25,000	25,000
12423	CÁMARAS FOTOGRÁFICAS Y DE VIDEO	376,078	376,078
12441	VEHÍCULOS Y EQUIPO DE TRANSPORTE	490,000	490,000
12466	EQUIPOS DE GENERACIÓN ELÉCTRICA, APARATOS Y ACCESORIOS ELÉCTRICOS	231,726	231,726
12542	LICENCIAS, INDUSTRIALES, COMERCIALES Y OTRAS	2,016,080	2,016,080
	TOTAL DEL ACTIVO NO CIRCULANTE	31,621,746	31,621,746

Al 30 de septiembre del 2025, el saldo del rubro de activo no circulante es de \$ 31,621,745.87 (Treinta y un millones y seiscientos veintiun mil setecientos cuarenta y cinco pesos 87/100 M.N.)



GOBIERNO DEL ESTADO
DE OAXACA



FUNCIÓN REGISTRAL
INSTITUTO DE LA FUNCIÓN REGISTRAL
DEL ESTADO DE OAXACA

ACTIVO INTAGIBLES el saldo del rubro de activo es de \$2,016,080 (Dos millones dieciséis mil ochenta pesos 00/100 m.n), por adquisiciones en el proyecto de modernización del IFREO

Las depreciaciones de los bienes inmuebles intangibles se aplican cada semestre y se inició aplicar en el ejercicio 2018, utilizando la guía de vida útil estimada y porcentaje de depreciación y calculado por el SICIPO por los montos de las depreciaciones quedaron de la siguiente manera al término del mes de septiembre del ejercicio 2025.

CUENTA CONTABLE	CONCEPTO	DEPRECIACION ACUMULADA
1.2.6.3.1.001.0002	DEPRECIACION DE MUEBLES, EXCEPTO DE OFICINA Y ESTANTERÍA	3,157.38
1.2.6.3.1.001.0003	DEPRECIACION DE OTROS MOBILIARIOS Y EQUIPOS DE ADMINISTRACION	10,834
1.2.6.3.4.001.0001	DEPRECIACION DE AUTOMÓVILES Y CAMIONES	483,780
1.2.6.3.6.001.0003	DEPRECIACION DE EQUIPOS Y APARATOS AUDIOVISUALES	22,234
1.2.6.3.6.001.0004	DEPRECIACION DE CÁMARAS FOTOGRÁFICAS Y DE VIDEO	334,459
1.2.6.3.6.001.0005	DEPRECIACIÓN DE EQUIPOS DE GENERACIÓN ELÉCTRICA, APARATOS Y ACCESORIOS ELÉCTRICOS	83,421
	TOTAL	937,885

Estimaciones y Deterioros

En el rubro de Estimaciones y Deterioros, no se reportan cifras en el Instituto de la Funcion Regstarl del Estado de Oaxaca.



GOBIERNO DEL ESTADO
DE OAXACA



FUNCIÓN REGISTRAL
INSTITUTO DE LA FUNCIÓN REGISTRAL
DEL ESTADO DE OAXACA

PASIVO

El saldo de este rubro, asciende la cantidad de **\$1,437,815** y muestra básicamente a los Pasivos Circulantes, que corresponden a los compromisos de pagos adquiridos durante el periodo enero - septiembre del 2025 con proveedores por adquisición de bienes y contratación de servicios, retenciones de impuestos por pagar a corto plazo, impuesto sobre sueldos y salarios, retenciones del sistema de seguridad social y crédito infonavit.

Cuentas y Documentos por pagar

En éstos inciden el 100% de los pasivos derivados de operaciones normales de la entidad, mismas que serán pagadas en el momento que la Tesorería de la Secretaría de Finanzas ministre el recurso, devengadas y contabilizadas en cada uno de los períodos correspondientes, lo constituyen las obligaciones cuyo vencimiento será en un periodo menor o igual a doce meses; a continuación se relacionan las cuentas que integran este rubro. En este ejercicio fue ministrada la cantidad de **\$50,000.00** para fondo rotatorio permitiendo atender necesidades urgentes de la entidad.



GOBIERNO DEL ESTADO
DE OAXACA



FUNCIÓN REGISTRAL
INSTITUTO DE LA FUNCIÓN REGISTRAL
DEL ESTADO DE OAXACA

PASIVO CIRCULANTE.

Cuentas por pagar a C.P y Otras cuentas por pagar	SEPTIEMBRE 2025	DICIEMBRE 2024
Deudas por Adquisición de Bienes y Contratación de Servicios por pagar a CP	0.00	0.00
Transferencias Internas y Asignaciones al Sector Público	895,313	567,412
Retenciones de Impuestos por pagar a CP	72,885	99,323
Retenciones del Sistema de seguridad social por pagar a CP	70,049	71,526
Otras Retenciones y Contribuciones por Pagar a CP	153,856	135,235
Fondos Rotatorios por pagar a corto plazo	50,000	50,000
Otras Cuentas por pagar a corto plazo	195,713	40,184
TOTAL PASIVO CIRCULANTE:	1,437,815	913,680

21151 TRANSFERENCIAS INTERNAS Y ASIGNACIONES AL SECTOR PÚBLICO: El saldo de esta cuenta son los ministraciones que recibimos para los pagos de los proveedores del ejercicio fiscal 2025, comprobados mediante las partidas presupuestales de las CLC´s.

21171 RETENCIONES DE IMPUESTOS POR PAGAR A CORTO PLAZO: Son retenciones efectuadas en los pagos de salarios y sueldos de las nóminas del mes de septiembre del personal de mandos medios y superiores, contrato confianza y contrato; y las retenciones efectuadas a los arrendatarios de las oficinas foráneas pagados en el mes de septiembre del 2025 y que son determinada por leyes, reglamentos o las normas tributarias.

21172 RETENCIONES DEL SISTEMA DE SEGURIDAD SOCIAL POR PAGAR A CORTO PLAZO: Representa las retenciones de cuotas IMSS, RCV e INFONAVIT efectuadas en los pagos de salarios y sueldos de las nóminas



GOBIERNO DEL ESTADO
DE OAXACA



FUNCIÓN REGISTRAL
INSTITUTO DE LA FUNCIÓN REGISTRAL
DEL ESTADO DE OAXACA

del mes de agosto del personal de mandos medios y superiores, contrato confianza y contrato; que están pendientes de pagar al IMSS.

21179 OTRAS RETENCIONES Y CONTRIBUCIONES POR PAGAR: Son los préstamos que hacen uso de derecho los trabajadores y que le son descontados de manera quincenal en las nóminas al personal de mandos medios y superiores, contrato confianza y contrato. Y así mismo los retardos e inasistencias que durante el ejercicio les fueron descontados.

21191 FONDO ROTATORIOS POR PAGAR A CORTO PLAZO: El monto de este rubro es el que otorgó la Secretaría de Finanzas para los gastos emergentes de este Instituto de la Función Registral del Estado de Oaxaca.

21199 OTRAS CUENTAS POR PAGAR A CORTO PLAZO: El monto de este rubro es de los intereses ganados de las cuentas bancarias a nombre del Instituto de la Función Registral del Estado de Oaxaca.

PASIVOS CONTINGENTES: El Instituto de la Funcion Registral del Estado de Oaxaca cuenta con un Laudo en proceso, a nombre de Margarita Cartas Guzman, por un monto de \$691,329.83

NOTAS AL ESTADO DE VARIACIÓN EN LA HACIENDA PÚBLICA.

Variaciones de la hacienda Pública/Patrimonio Neto del ejercicio Hacienda Pública / Patrimonio generado

(1) Variaciones de la hacienda Pública/Patrimonio Neto	VARIACIONES
Hacienda Pública/Patrimonio Periodo Septiembre 2025	30,184,389
Resultados de Ejercicios Anteriores 2024	30,165,292
Saldo Neto en la Hacienda Pública/Patrimonio Periodo Enero - Septiembre 2025	\$30,684,493



GOBIERNO DEL ESTADO
DE OAXACA



FUNCIÓN REGISTRAL
INSTITUTO DE LA FUNCIÓN REGISTRAL
DEL ESTADO DE OAXACA

NOTAS AL ESTADO DE FLUJOS DE EFECTIVO

Se refleja el origen y aplicación de los recursos en flujo de efectivo por las actividades de; Operación, Inversión y Financiamiento, las cuales se representan en Efectivo y Equivalentes.

		SEPTIEMBRE	DICIEMBRE
		2025	2024
CUENTA	CONCEPTO		
1111	EFFECTIVO	0	0
1112	BANCOS/TESORERÍA	0	0
1113	BANCOS/DEPENDENCIAS Y OTROS	463,844	85,577
1114	INVERSIONES TEMPORALES (HASTA 3 MESES)		
1115	FONDOS CON AFECTACIÓN ESPECÍFICA		
1116	DEPÓSITOS DE FONDOS DE TERCEROS EN GARANTÍA Y/O ADMINISTRACIÓN		
1119	OTROS EFECTIVOS Y EQUIVALENTES		
1111	EFFECTIVO		
1112	BANCOS/TESORERÍA		
1113	BANCOS/DEPENDENCIAS Y OTROS	936,560	463,844
1114	INVERSIONES TEMPORALES (HASTA 3 MESES)		
1115	FONDOS CON AFECTACIÓN ESPECÍFICA		
1116	DEPÓSITOS DE FONDOS DE TERCEROS EN GARANTÍA Y/O ADMINISTRACIÓN		
1119	OTROS EFECTIVOS Y EQUIVALENTES		
TOTAL		472,716	378,267

FLUJO DE EFECTIVO DE LAS ACTIVIDADES DE OPERACIÓN.

Los orígenes de actividades de operación cobrados por el periodo ascienden a **\$472,716**, las aplicaciones de actividades de operación pagadas por el periodo fueron



GOBIERNO DEL ESTADO
DE OAXACA



FUNCIÓN REGISTRAL
INSTITUTO DE LA FUNCIÓN REGISTRAL
DEL ESTADO DE OAXACA

Adquisiciones de Actividades de Inversion pagadas		
Concepto	SEPTIEMBRE 2025	DICIEMBRE 2024
Bienes Inmuebles, Infraestructura y Construcciones en Proceso	0	0
Terrenos	0	0
Viviendas	0	0
Edificios no Habitacionales	0	0
Infraestructura	0	0
Otros Bienes Inmuebles	0	0
Bienes Muebles	0	0
Mobiliario y Equipo de Administración	0	0
Muebles de oficina y estantería	0	0
Muebles exepcto de oficna y estanteria	0	0
Equipo de computo y tecnología de la informacion	0	0
Otros mobiliarios y equipos de administracion	0	0
Vehículos y Equipo de Transporte	0	0
equipos y aparatos audiovisuales	0	0
Maquinaria, Otros Equipos y Herramientas	0	0
Camaras ,fotograficas	0	0
Activos intangibles	0	0
Otras Inversiones	0	0
	0	0



GOBIERNO DEL ESTADO
DE OAXACA



FUNCIÓN REGISTRAL
INSTITUTO DE LA FUNCIÓN REGISTRAL
DEL ESTADO DE OAXACA

Presentar la Conciliación de los Flujos de Efectivo Netos de las Actividades de Operación y los saldos de Resultados del Ejercicio (Ahorro/Desahorro), utilizando el siguiente cuadro:

CONCILIACION DE FLUJOS DE EFECTIVO NETOS		
Concepto	SEPTIEMBRE 2025	DICIEMBRE 2024
Resultados del Ejercicio Ahorro/Desahorro	0	-156,800
Movimientos de partidas (o rubros) que no afectan al efectivo	-	-
Depreciación	-	-
Amortización	-	-
Incrementos en las provisiones	-	-
Incremento en inversiones producido por revaluación	-	-
Ganancia/pérdida en venta de bienes muebles, inmuebles e intangibles	-	-
Incremento en cuentas por cobrar	-	-
Flujos de Efectivo Netos de las Actividades de Operación	472,716	378,268



GOBIERNO DEL ESTADO
DE OAXACA



FUNCIÓN REGISTRAL
INSTITUTO DE LA FUNCIÓN REGISTRAL
DEL ESTADO DE OAXACA

**CONCILIACIÓN ENTRE LOS INGRESOS PRESUPUESTARIOS Y CONTABLES, ASÍ COMO ENTRE
LOS EGRESOS PRESUPUESTARIOS Y LOS GASTOS CONTABLES**

UR.-558 INSTITUTO DE LA FUNCION REGISTRAL DEL ESTADO DE OAXACA	
Conciliación entre los Ingresos Presupuestarios y Contables	
Del 01 de enero Al 30 de septiembre	
(Cifras en pesos)	
Concepto	Septiembre 2025
1. Total de Ingresos Presupuestarios	25,091,654
2. Más Ingresos Contables No Presupuestarios	
2.1 Ingresos Financieros	
2.2 Incremento por Variación de Inventarios	
2.3 Disminución del Exceso de Estimaciones por Pérdida o Deterioro u Obsolescencia	
2.4 Disminución del Exceso de Provisiones	
2.5 Otros Ingresos y Beneficios Varios	
2.6 Otros Ingresos Contables No Presupuestarios	
3. Menos Ingresos Presupuestarios No Contables	
3.1 Aprovechamientos Patrimoniales	
3.2 Ingresos Derivados de Financiamientos	
3.3 Otros Ingresos Presupuestarios No Contables	
4. Total de Ingresos Contables	25,091,654



GOBIERNO DEL ESTADO
DE OAXACA



FUNCIÓN REGISTRAL
INSTITUTO DE LA FUNCIÓN REGISTRAL
DEL ESTADO DE OAXACA

UR.-558 INSTITUTO DE LA FUNCION REGISTRAL DEL ESTADO DE OAXACA Conciliación entre los Egresos Presupuestarios y los Gastos Contables Del 01 de enero al 30 de septiembre (Cifras en pesos)	
Concepto	Septiembre 2025
1. Total de Egresos Presupuestarios	25,091,654
2. Menos Egresos Presupuestarios No Contables	
2.1 Materias Primas y Materiales de Producción y Comercialización	
2.2 Materiales y Suministros	
2.3 Mobiliario y Equipo de Administración	
2.4 Mobiliario y Equipo Educativo y Recreativo	
2.5 Equipo e Instrumental Médico y de Laboratorio	
2.6 Vehículos y Equipo de Transporte	
2.7 Equipo de Defensa y Seguridad	
2.8 Maquinaria, Otros Equipos y Herramientas	
2.9 Activos Biológicos	
2.10 Bienes Inmuebles	
2.11 Activos Intangibles	
2.12 Obra Pública en Bienes de Dominio Público	
2.13 Obra Pública en Bienes Propios	
2.14 Acciones y Participaciones de Capital	
2.15 Compra de Títulos y Valores	
2.16 Concesión de Préstamos	
2.17 Inversiones en Fideicomisos, Mandatos y Otros Análogos	
2.18 Provisiones para Contingencias y Otras Erogaciones Especiales	
2.19 Amortización de la Deuda Pública	
2.20 Adeudos de Ejercicios Fiscales Anteriores (ADEFAS)	
2.21 Otros Egresos Presupuestarios No Contables	



GOBIERNO DEL ESTADO
DE OAXACA



FUNCIÓN REGISTRAL
INSTITUTO DE LA FUNCIÓN REGISTRAL
DEL ESTADO DE OAXACA

3. Más Gastos Contables No Presupuestarios	
3.1 Estimaciones, Depreciaciones, Deterioros, Obsolescencia y Amortizaciones	
3.2 Provisiones	
3.3 Disminución de Inventarios	
3.4 Otros Gastos	
3.5 Inversión Pública no Capitalizable	
3.6 Materiales y Suministros (consumos)	
3.7 Otros Gastos Contables No Presupuestarios	
4. Total de Gastos Contables	25,091,654



GOBIERNO DEL ESTADO
DE OAXACA



FUNCIÓN REGISTRAL
INSTITUTO DE LA FUNCIÓN REGISTRAL
DEL ESTADO DE OAXACA

NOTAS DE MEMORIA (CUENTAS DE ORDEN)

Las Notas de Memoria contendrán información sobre las cuentas de orden tanto contables como presupuestarias que se utilizan para registrar movimientos de valores que no afecten o modifiquen el Estado de Situación Financiera del ente público; sin embargo, su incorporación es necesaria con fines de recordatorio, de control y en general sobre los aspectos administrativos, o bien, para consignar sus derechos o responsabilidades contingentes que puedan, o no, presentarse en el futuro.

Las cuentas que se manejan para efectos de estas Notas son las siguientes:

Cuentas de Orden Contables:

Valores

Emisión de Obligaciones

Avales y Garantías

Juicios

Inversión Mediante Proyectos para Prestación de Servicios (PPS) y
Similares

Bienes Concesionados o en Comodato

Se informará al menos lo siguiente:

1. Los valores en custodia de instrumentos prestados a formadores de mercado e instrumentos de crédito recibidos en garantía de los formadores de mercado u otros.
2. Por tipo de emisión de instrumento: monto, tasa y vencimiento.
3. Los contratos firmados de construcciones por tipo de contrato.



GOBIERNO DEL ESTADO
DE OAXACA



FUNCIÓN REGISTRAL
INSTITUTO DE LA FUNCIÓN REGISTRAL
DEL ESTADO DE OAXACA

Las cuentas de orden contables señaladas, se indican de manera enunciativa, por lo tanto, deberán informar sobre las cuentas de orden contable que utilice el ente público y que presenten saldos al período que se reporta.

Cuentas de Orden Presupuestario

Cuentas de ingresos

Cuentas de egresos

En las cuentas de orden presupuestarias, se informará el avance que se registra, previo al cierre presupuestario de cada periodo que se reporta.

Cuentas de Orden Presupuestarias de Ingresos	
Concepto	Septiembre 2025
Ley de Ingresos Estimada	0
Ley de Ingresos por Ejecutar	0
Modificaciones a la Ley de Ingresos Estimada	0
Ley de Ingresos Devengada	0
Ley de Ingresos Recaudada	0



GOBIERNO DEL ESTADO
DE OAXACA



FUNCIÓN REGISTRAL
INSTITUTO DE LA FUNCIÓN REGISTRAL
DEL ESTADO DE OAXACA

Cuentas de Orden Presupuestarias de Egresos	
Concepto	Septiembre 2025
Presupuesto de Egresos Aprobado	21,767,390
Presupuesto de Egresos por Ejercer	22,256,220
Modificaciones al Presupuesto de Egresos Aprobado	25,580,584
Presupuesto de Egresos Comprometido	25,091,754
Presupuesto de Egresos Devengado	25,091,654
Presupuesto de Egresos Ejercido	25,091,654
Presupuesto de Egresos Pagado	24,399,393


Bajo protesta de decir verdad declaramos que los estados financieros y sus notas, son razonablemente correctos y son responsabilidad del emisor.



DEPARTAMENTO
ADMINISTRATIVO

2022 - 2025


C.P. MAGDALENA FLORES LOPEZ
JEFA DEL DEPARTAMENTO
ADMINISTRATIVO



DIRECCIÓN
GENERAL

2022 - 2025


LIC. GIOVANNI RIAÑOS SAGUILAN
DIRECTOR GENERAL



GOBIERNO DEL ESTADO
DE OAXACA

Gobierno del Estado de Oaxaca
UR:558 INSTITUTO DE LA FUNCION REGISTRAL DEL ESTADO DE OAXACA

Estado Analítico de Ingresos
Del 1 de Enero al 30 de Septiembre de 2025

(Cifras en Pesos)



FUNCIÓN REGISTRAL
INSTITUTO DE LA FUNCIÓN REGISTRAL
DEL ESTADO DE OAXACA

Rubro de Ingresos	Ingreso					Diferencia
	Estimado	Ampliaciones y Reducciones	Modificado	Devengado	Recaudado	
	(1)	(2)	(3= 1 + 2)	(4)	(5)	
Impuestos						
Cuotas y Aportaciones de Seguridad Social						
Contribuciones de Mejoras						
Derechos						
Productos						
Aprovechamientos						
Ingresos por Venta de Bienes, Prestación de Servicios y Otros Ingresos						
Participaciones, Aportaciones, Convenios, Incentivos Derivados de la Colaboración Fiscal y Fondos Distintos de Aportaciones						
Transferencias, Asignaciones, Subsidios y Subvenciones, y Pensiones y Jubilaciones	21,767,390	25,580,584	47,347,974	25,091,654	25,091,654	3,324,264
Ingresos Derivados de Financiamientos						
Total	21,767,390	25,580,584	47,347,974	25,091,654	25,091,654	3,324,264
Ingresos excedentes						3,324,264

Estado Analítico de Ingresos Por Fuente de Financiamiento	Ingreso					Diferencia
	Estimado	Ampliaciones y Reducciones	Modificado	Devengado	Recaudado	
	(1)	(2)	(3= 1 + 2)	(4)	(5)	
Ingresos del Poder Ejecutivo Federal o Estatal y de los Municipios						
Impuestos						
Cuotas y Aportaciones de Seguridad Social						
Contribuciones de Mejoras						
Derechos						
Productos						
Aprovechamientos						
Participaciones, Aportaciones, Convenios, Incentivos Derivados de la Colaboración Fiscal y Fondos Distintos de Aportaciones						
Transferencias, Asignaciones, Subsidios y Subvenciones, y Pensiones y Jubilaciones						
Ingresos de los Entes Públicos de los Poderes Legislativo y Judicial, de los Órganos Autónomos y del Sector Paraestatal o Paramunicipal, así como de las Empresas Productivas del Estado	21,767,390	25,580,584	47,347,974	25,091,654	25,091,654	3,324,264
Cuotas y Aportaciones de Seguridad Social						
Productos						
Ingresos por Venta de Bienes, Prestación de Servicios y Transferencias, Asignaciones, Subsidios y Subvenciones, y Pensiones y Jubilaciones	21,767,390	25,580,584	47,347,974	25,091,654	25,091,654	3,324,264
Ingresos Derivados de Financiamientos						
Ingresos Derivados de Financiamientos						
Total	21,767,390	25,580,584	47,347,974	25,091,654	25,091,654	3,324,264
Ingresos excedentes						3,324,264

ESTADO ANALITICO DEL EJERCICIO DEL PRESUPUESTO DE EGRESOS
CLASIFICACION POR OBJETO DEL GASTO (CAPITULO-CONCEPTO)

Cve	Concepto	Aprobado 1	Ampliaciones / Reducciones 2= (3-1)	Modificado 3 = (1+2)	Devengado 4	Pagado 5	Subejercicio 6 = (3-4)
558	INSTITUTO DE LA FUNCIÓN REGISTRAL DEL ESTADO DE OAXACA						
4	TRANSFERENCIAS, ASIGNACIONES, SUBSIDIOS Y OTRAS AYUDAS	21,767,389.62	25,580,584.44	47,347,974.06	25,091,653.86	23,079,300.43	22,256,320.20
1	TRANSFERENCIAS INTERNAS Y ASIGNACIONES AL SECTOR PÚBLICO	21,767,389.62	25,580,584.44	47,347,974.06	25,091,653.86	23,079,300.43	22,256,320.20
	TOTAL DEPENDENCIA / ENTIDAD	21,767,389.62	25,580,584.44	47,347,974.06	25,091,653.86	23,079,300.43	22,256,320.20



ESTADO ANALITICO DEL EJERCICIO DEL PRESUPUESTO DE EGRESOS
CLASIFICACION ECONOMICA (POR TIPO DE GASTO)

Cve	C o n c e p t o	Aprobado 1	Ampliaciones / Reducciones 2= (3-1)	Modificado 3 = (1+2)	Devengado 4	Pagado 5	Subejercicio 6 = (3-4)
558	INSTITUTO DE LA FUNCIÓN REGISTRAL DEL ESTADO DE OAXACA						
1	GASTO CORRIENTE	21,767,389.62	25,580,584.44	47,347,974.06	25,091,653.86	23,079,300.43	22,256,320.20
	TOTAL DEPENDENCIA / ENTIDAD:	21,767,389.62	25,580,584.44	47,347,974.06	25,091,653.86	23,079,300.43	22,256,320.20



ESTADO ANALITICO DEL EJERCICIO DEL PRESUPUESTO DE EGRESOS
CLASIFICACION ADMINISTRATIVA

Cve	C o n c e p t o	Aprobado 1	Ampliaciones / Reducciones 2= (3-1)	Modificado 3 = (1+2)	Devengado 4	Pagado Transferido 5	Subejercicio 6 = (3-4)
5	ORGANISMOS PÚBLICOS DESCENTRALIZADOS	21,767,389.62	25,580,584.44	47,347,974.06	25,091,653.86	23,079,300.43	22,256,320.20
58	INSTITUTO DE LA FUNCIÓN REGISTRAL DEL ESTADO DE OAXACA	21,767,389.62	25,580,584.44	47,347,974.06	25,091,653.86	23,079,300.43	22,256,320.20
TOTAL DEL GASTO:		21,767,389.62	25,580,584.44	47,347,974.06	25,091,653.86	23,079,300.43	22,256,320.20



ESTADO ANALITICO DEL EJERCICIO DEL PRESUPUESTO DE EGRESOS
CLASIFICACION FUNCIONAL (FINALIDAD Y FUNCION)

Cve	Concepto	Aprobado 1	Ampliaciones / Reducciones 2= (3-1)	Modificado 3 = (1+2)	Devengado 4	Pagado 5	Subejercicio 6 = (3-4)
558	INSTITUTO DE LA FUNCIÓN REGISTRAL DEL ESTADO DE OAXACA						
1	GOBIERNO	21,767,389.62	25,580,584.44	47,347,974.06	25,091,653.86	23,079,300.43	22,256,320.20
8	OTROS SERVICIOS GENERALES	21,767,389.62	25,580,584.44	47,347,974.06	25,091,653.86	23,079,300.43	22,256,320.20
	TOTAL DEPENDENCIA / ENTIDAD	21,767,389.62	25,580,584.44	47,347,974.06	25,091,653.86	23,079,300.43	22,256,320.20



GOBIERNO DEL ESTADO
DE OAXACA



FUNCIÓN REGISTRAL
INSTITUTO DE LA FUNCIÓN REGISTRAL
DEL ESTADO DE OAXACA

ENDEUDAMIENTO NETO
DEL 01 DE ENERO AL 30 DE SEPTIEMBRE DE 2025
(Pesos)

Identificación de Crédito o Instrumento	Contratación/Colocación	Amortización	Endeudamiento Neto
	A	B	C = A - B
Creditos Bancarios			
	0	0	0
	0	0	0
	0	0	0
	0	0	0
	0	0	0
	0	0	0
	0	0	0
	0	0	0
	0	0	0
Total Créditos Bancarios	0	0	0
Otros Instrumentos de Deuda			
	0	0	0
	0	0	0
	0	0	0
	0	0	0
	0	0	0
	0	0	0
	0	0	0
	0	0	0
	0	0	0
Total Otros Instrumentos de Deuda	0	0	0
TOTAL	0	0	0



GOBIERNO DEL ESTADO
DE OAXACA



FUNCIÓN REGISTRAL
INSTITUTO DE LA FUNCIÓN REGISTRAL
DEL ESTADO DE OAXACA

INTERESES DE LA DEUDA
DEL 01 DE ENERO AL 30 DE SEPTIEMBRE DE 2025
(Pesos)

Identificación de Crédito o Instrumento	Devengado	Pagado
Créditos Bancarios		
	0	0
	0	0
	0	0
	0	0
	0	0
	0	0
	0	0
	0	0
	0	0
	0	0
Total de intereses de Créditos Bancarios	0	0
Otros Instrumentos de Deuda		
	0	0
	0	0
	0	0
	0	0
	0	0
	0	0
	0	0
	0	0
	0	0
	0	0
Total de intereses de Otros Instrumentos de Deuda	0	0
TOTAL	0	0



GOBIERNO DEL ESTADO
DE OAXACA



FUNCIÓN REGISTRAL
INSTITUTO DE LA FUNCIÓN REGISTRAL
DEL ESTADO DE OAXACA

INDICADORES DE POSTURA FISCAL
DEL 01 DE ENERO AL 30 DE SEPTIEMBRE DE 2025
(Pesos)

Concepto	Estimado	Devengado	Pagado ³
I. Ingresos Presupuestarios (I=1+2)			
1. Ingresos del Gobierno de la Entidad Federativa ¹	0	0	0
2. Ingresos del Sector Paraestatal ¹	0	0	0
II. Egresos Presupuestarios (II=3+4)			
3. Egresos del Gobierno de la Entidad Federativa ²	0	0	0
4. Egresos del Sector Paraestatal ²	0	0	0
III. Balance Presupuestario (Superávit o Déficit) (III = I - II)	0	0	0

Concepto	Estimado	Devengado	Pagado ³
III. Balance presupuestario (Superávit o Déficit)	0	0	0
IV. Intereses, Comisiones y Gastos de la Deuda	0	0	0
V. Balance Primario (Superávit o Déficit) (V= III - IV)	0	0	0

Concepto	Estimado	Devengado	Pagado ³
A. Financiamiento	0	0	0
B. Amortización de la deuda	0	0	0
C. Endeudamiento ó desendeudamiento (C = A - B)	0	0	0

1. Los Ingresos que se presentan son los ingresos presupuestarios totales sin incluir los ingresos por financiamientos. Los Ingresos del Gobierno de la Entidad Federativa corresponden a los del Poder Ejecutivo, Legislativo Judicial y Autónomos
2. Los egresos que se presentan son los egresos presupuestarios totales sin incluir los egresos por amortización. Los egresos del Gobierno de la Entidad Federativa corresponden a los del Poder Ejecutivo, Legislativo, Judicial y Órganos Autónomos
3. Para Ingresos se reportan los ingresos recaudados; para egresos se reportan los egresos pagados



ESTADO ANALITICO DEL EJERCICIO DEL PRESUPUESTO DE EGRESOS
RESUMEN POR PROGRAMA PRESUPUESTARIO

Clave	C oncepto	Aprobado 1	Ampliaciones / Reducciones 2= (3-1)	Modificado 3 = (1+2)	Devengado 4	Pagado 5	Subejercicio 6 = (3-4)
5	ORGANISMOS PÚBLICOS DESCENTRALIZADOS	21,767,389.62	25,580,584.44	47,347,974.06	25,091,653.86	23,079,300.43	22,256,320.20
58	INSTITUTO DE LA FUNCIÓN REGISTRAL DEL ESTADO DE OAXACA	21,767,389.62	25,580,584.44	47,347,974.06	25,091,653.86	23,079,300.43	22,256,320.20
1	PROGRAMAS	21,767,389.62	25,580,584.44	47,347,974.06	25,091,653.86	23,079,300.43	22,256,320.20
2	DESEMPEÑO DE LAS FUNCIONES	21,767,389.62	25,580,584.44	47,347,974.06	25,091,653.86	23,079,300.43	22,256,320.20
TOTAL DEPENDENCIA / ENTIDAD		21,767,389.62	25,580,584.44	47,347,974.06	25,091,653.86	23,079,300.43	22,256,320.20

REPORTE DE AVANCE DE GESTIÓN
 UR 558 - INSTITUTO DE LA FUNCIÓN REGISTRAL DEL ESTADO DE OAXACA
 TERCER TRIMESTRE 2025



OBJETIVO INSTITUCIONAL:		-DAR CERTEZA JURÍDICA Y PUBLICIDAD A LOS ACTOS Y NEGOCIOS JURÍDICOS A TRAVÉS DE LA INSCRIPCIÓN, CERTIFICACIÓN, BÚSQUEDA Y CONSULTA, MEDIANTE LA ACTUALIZACIÓN DEL SISTEMA INFORMÁTICO REGISTRAL, DIGITALIZACIÓN DE ACERVO REGISTRAL, MODERNIZACIÓN DE INSTALACIONES Y EQUIPO INFORMÁTICO, CAPACITACIÓN DE PERSONAL, RESGUARDO Y CONSERVACIÓN DEL ACERVO DOCUMENTAL.	
ALINEACIÓN PED:		MATRÍZ DE INDICADORES PARA RESULTADOS:	
EJE:	02-GOBIERNO HONESTO, CERCANO Y TRANSPARENTE AL SERVICIO DE LOS PUEBLOS Y COMUNIDADES	FIN:	CONTRIBUIR A ASEGURAR LA EFICACIA Y EFICIENCIA DE LA ADMINISTRACIÓN PÚBLICA DEL ESTADO DE OAXACA
TEMA:	02-ADMINISTRACIÓN EFICIENTE Y TRANSPARENTE		
OBJETIVO:	01-ASEGURAR LA EFICACIA Y EFICIENCIA DE LA ADMINISTRACIÓN PÚBLICA DEL ESTADO DE OAXACA	PROPÓSITO:	POBLACION OAXACQUEÑA CUENTA CON DEFENSA Y CERTEZA JURIDICA
ESTRATEGIA:	04-BRINDAR TRÁMITES Y SERVICIOS EFICIENTES QUE OTORGUEN CERTEZA JURÍDICA	COMPONENTE:	129-ACTO REGISTRAL DE INSCRIPCIÓN A PERSONA FÍSICA Y/O MORAL
LÍNEAS DE ACCIÓN:	02-FORTALECER LOS SISTEMAS REGISTRALES Y CATASTRALES	ACTIVIDAD:	459-SERVICIO DE BUSQUEDA DE SOCIEDAD MERCANTIL REALIZADO
UE:	001-INSTITUTO DE LA FUNCIÓN REGISTRAL DEL ESTADO DE OAXACA		

ESTRUCTURA PROGRAMATICA									
PROGRAMA		SUBPROGRAMA		PROYECTO			OBRA/ACTIVIDAD		
117-CERTEZA JURÍDICA PARA LOS OAXAQUEÑOS		02-REALIZAR ACTOS REGISTRALES DE INSCRIPCIÓN A PERSONAS FÍSICAS Y MORALES		000-- -			001-REALIZAR LOS SERVICIOS DE BUSQUEDA DE SOCIEDAD MERCANTIL		
POBLACIÓN O ÁREA DE ENFOQUE POTENCIAL	ATRIBUTO DE LA POBLACIÓN O ÁREA DE ENFOQUE:	POBLACIÓN GENERAL DEL ESTADO DE OAXACA		HOMBRES:	1974843	MUJERES:	2157305	TOTAL: 4132148	
PRESUPUESTO ANUAL									
Aprobado	Ampliación	Reducción	Modificado	EJERCIDO T1		EJERCIDO T2		EJERCIDO T3	EJERCIDO T4
366,487.57	0.00	1.36	366,486.21	58,432.20		165,593.41		68,609.00	0.00
				TOTAL EJERCIDO AL TRIMESTRE VIGENTE					
PRESUPUESTO TRIMESTRAL DE LA ACTIVIDAD									
Aprobado		Modificado		Comprometido		Devengado		Ejercido	% de Ejercido Vs. Modificado
68,904.91		68,866.25		68,609.00		68,609.00		68,609.00	99.63
DATOS DEL INDICADOR									
Nombre :	PORCENTAJE DE SERVICIOS DE BÚSQUEDA DE SOCIEDADES MERCANTILES OTORGADOS				Número de indicador :	204			
Definición :	MIDE EL PORCENTAJE DE LOS SERVICIOS DE BÚSQUEDA DE SOCIEDADES MERCANTILES OTORGADOS POR INSTITUTO DE LA FUNCION REGISTRAL DEL ESTADO SOLICITADOS POR LOS CIUDADANOS OAXAQUEÑOS								
Método de Cálculo :	(NÚMERO DE SERVICIOS DE BÚSQUEDA DE SOCIEDADES MERCANTILES REALIZADO /NUMERO DE SERVICIOS DE BÚSQUEDA DE SOCIEDADES MERCANTILES SOLICITADOS)*100								
Tipo		Dimensión		Frecuencia de Medición		Forma de cálculo del indicador		Tipo de Valor	Sentido Esperado
GESTIÓN		EFICACIA		TRIMESTRAL		PORCENTAJE		FLUJO	ASCENDENTE
MEDIOS DE VERIFICACIÓN / FUENTE INFORMACIÓN					SUPUESTO				
REPORTE TRIMESTRAL DE SERVICIO DE BUSQUEDA DE SOCIEDADES MERCANTILES OTORGADOS Y SOLICITADOS, EN RESGUARDO EN EL DEPTO DE COMERCIO UBICADO EN LAS OFICINAS DEL IFREO.					LA PLATAFORMA DE LA SECRETARIA DE ECONOMIA SE ENCUENTRA DISPONIBLE Y CON INFORMACION ACTUALIZADA PARA LAS BUSQUEDAS				
DATOS DE LA META									
Definición de la variable Meta:		1 - MIDE LOS SERVICIOS BÚSQUEDA DE SOCIEDADES MERCANTILES REALIZADOS POR EL INSTITUTO DE LA FUNCIÓN REGISTRAL DEL ESTADO DE OAXACA SOLICITADOS POR LOS CIUDADANOS OAXAQUEÑOS							
Unidad de medida:		25 - NUMERO							
LÍNEA BASE					VALOR PROGRAMADO ANUAL				
AÑO	2025		VALOR	0.00		AÑO	2025		VALOR 140.00
AVANCE TRIMESTRAL OBRA/ACTIVIDAD									
METAS	1er.TRIMESTRE		2o.TRIMESTRE		3er.TRIMESTRE		4o.TRIMESTRE		CUMPLIMIENTO DE METAS
PROGRAMACIÓN INICIAL	35.00	35.00		35.00		35.00		T1+T2+T3+T4	140.00
PROGRAMACIÓN ACTUALIZADA	35.00	35.00		35.00		35.00		T1+T2+T3+T4	105.00
METAS ALCANZADAS	30.00	32.00		36.00		0.00		T1+T2+T3+T4	98.00
PORCENTAJE ALCANZADO TRIMESTRAL	85.71	91.43		102.86		0.00		PORCENTAJE ALCANZADO ANUAL	70.00

PORCENTAJE DE CUMPLIMIENTO ALCANZADO EN EL TRIMESTRE: 102.86 %

REPORTE DE AVANCE DE GESTIÓN
 UR 558 - INSTITUTO DE LA FUNCIÓN REGISTRAL DEL ESTADO DE OAXACA
 TERCER TRIMESTRE 2025



ALINEACIÓN PED:				MATRÍZ DE INDICADORES PARA RESULTADOS:			
ESTRATEGIA: 04-BRINDAR TRÁMITES Y SERVICIOS EFICIENTES QUE OTORGUEN CERTEZA JURÍDICA				COMPONENTE: 129-ACTO REGISTRAL DE INSCRIPCIÓN A PERSONA FÍSICA Y/O MORAL			
LÍNEAS DE ACCIÓN: 02-FORTALECER LOS SISTEMAS REGISTRALES Y CATASTRALES				ACTIVIDAD: 964-ACTO REGISTRAL DE INSCRIPCIÓN DE PERSONA FÍSICA Y MORAL REALIZADO			
UE: 001-INSTITUTO DE LA FUNCIÓN REGISTRAL DEL ESTADO DE OAXACA							
ESTRUCTURA PROGRAMATICA							
PROGRAMA		SUBPROGRAMA		PROYECTO		OBRA/ACTIVIDAD	
117-CERTEZA JURÍDICA PARA LOS OAXAQUEÑOS		02-REALIZAR ACTOS REGISTRALES DE INSCRIPCIÓN A PERSONAS FÍSICAS Y MORALES		000--		002-REALIZACIÓN DE ACTOS REGISTRALES DE INSCRIPCIONES DE PERSONAS FÍSICAS Y MORALES	
POBLACIÓN O ÁREA DE ENFOQUE POTENCIAL	ATRIBUTO DE LA POBLACIÓN O ÁREA DE ENFOQUE:	POBLACIÓN GENERAL DEL ESTADO DE OAXACA	HOMBRES:	1974843	MUJERES:	2157305	TOTAL: 4132148
PRESUPUESTO ANUAL							
Aprobado	Ampliación	Reducción	Modificado	EJERCIDO T1	EJERCIDO T2	EJERCIDO T3	EJERCIDO T4
234,487.57	0.00	0.00	234,487.57	47,652.14	59,356.10	54,749.90	0.00
TOTAL EJERCIDO AL TRIMESTRE VIGENTE						161,758.14	
PRESUPUESTO TRIMESTRAL DE LA ACTIVIDAD							
Aprobado		Modificado		Comprometido		Devengado	
56,604.91		54,749.90		54,749.90		54,749.90	
DATOS DEL INDICADOR							
Nombre :	PORCENTAJE DE LOS ACTOS REGISTRALES DE INSCRIPCIÓN DE PERSONAS FÍSICAS Y MORALES REALIZADOS			Número de indicador :	1517		
Definición :	MIDE EL PORCENTAJE DE LOS ACTOS REGISTRALES DE INSCRIPCIÓN DE PERSONAS FÍSICAS Y MORALES REALIZADOS						
Método de Cálculo :	(ACTOS REGISTRALES DE INSCRIPCIÓN DE PERSONAS FÍSICAS Y MORALES REALIZADOS / ACTOS REGISTRALES DE INSCRIPCIÓN DE PERSONAS FÍSICAS Y MORALES PROGRAMADOS) * 100						
Tipo		Dimensión		Frecuencia de Medición		Forma de cálculo del indicador	
GESTIÓN		EFICACIA		TRIMESTRAL		PORCENTAJE	
						Tipo de Valor	
						FLUJO	
						Sentido Esperado	
						ASCENDENTE	
MEDIOS DE VERIFICACIÓN / FUENTE INFORMACIÓN				SUPUESTO			
MIDE LOS SERVICIOS DE ACTOS REGISTRALES DE INSCRIPCIONES DE PERSONAS FISCAS Y MORALES REALIZADOS POR INSTITUTO DE LA FUNCION REGISTRAL DEL ESTADO SOLICITADOS POR LOS CIUDADANOS OAXAQUEÑOS				LA PLATAFORMA DE LA SECRETARIA DE ECONOMIA, SE ENCUENTRA DISPONIBLE Y CON INFORMACION ACTUALIZADA PARA LOS REGISTROS			
DATOS DE LA META							
Definición de la variable Meta:		1 - MIDE LOS ACTOS REGISTRALES DE INSCRIPCIÓN DE PERSONAS FÍSICAS Y MORALES REALIZADOS					
Unidad de medida:		25 - NÚMERO					
LÍNEA BASE				VALOR PROGRAMADO ANUAL			
AÑO	2025	VALOR	0.00	AÑO	2025	VALOR	3,800.00
AVANCE TRIMESTRAL OBRA/ACTIVIDAD							
METAS	1er.TRIMESTRE	2o.TRIMESTRE	3er.TRIMESTRE	4o.TRIMESTRE	CUMPLIMIENTO DE METAS		
PROGRAMACIÓN INICIAL	950.00	950.00	950.00	950.00	T1+T2+T3+T4		3,800.00
PROGRAMACIÓN ACTUALIZADA	950.00	950.00	950.00	950.00	T1+T2+T3+T4		2,850.00
METAS ALCANZADAS	1,057.00	1,023.00	940.00	0.00	T1+T2+T3+T4		3,020.00
PORCENTAJE ALCANZADO TRIMESTRAL	111.26	107.68	98.95	0.00	PORCENTAJE ALCANZADO ANUAL		79.47
PORCENTAJE DE CUMPLIMIENTO ALCANZADO EN EL TRIMESTRE: 98.95 %							

PORCENTAJE DE CUMPLIMIENTO ALCANZADO EN EL TRIMESTRE: 98.95 %

REPORTE DE AVANCE DE GESTIÓN
 UR 558 - INSTITUTO DE LA FUNCIÓN REGISTRAL DEL ESTADO DE OAXACA
 TERCER TRIMESTRE 2025



ALINEACIÓN PED:				MATRÍZ DE INDICADORES PARA RESULTADOS:			
ESTRATEGIA: 04-BRINDAR TRÁMITES Y SERVICIOS EFICIENTES QUE OTORGUEN CERTEZA JURÍDICA				COMPONENTE: 130-SERVICIO JURÍDICO DE BIEN INMUEBLE Y CATASTRAL			
LÍNEAS DE ACCIÓN: 02-FORTALECER LOS SISTEMAS REGISTRALES Y CATASTRALES				ACTIVIDAD: 461-SERVICIO DE BÚSQUEDA DE REGISTRO DE BIEN INMUEBLE REALIZADO			
UE: 001-INSTITUTO DE LA FUNCIÓN REGISTRAL DEL ESTADO DE OAXACA							
ESTRUCTURA PROGRAMATICA							
PROGRAMA		SUBPROGRAMA		PROYECTO		OBRA/ACTIVIDAD	
117-CERTEZA JURÍDICA PARA LOS OAXAQUEÑOS		03-SERVICIOS JURIDICOS DE BIENES INMUEBLES Y CATASTRALES		000--		001-REALIZACION DE SERVICIOS DE BUSQUEDAS DE REGISTROS DE BIENES INMUEBLES	
POBLACIÓN O ÁREA DE ENFOQUE POTENCIAL	ATRIBUTO DE LA POBLACIÓN O ÁREA DE ENFOQUE:	POBLACIÓN GENERAL DEL ESTADO DE OAXACA		HOMBRES:	1974843	MUJERES:	2157305
				TOTAL:		4132148	
PRESUPUESTO ANUAL							
Aprobado	Ampliación	Reducción	Modificado	EJERCIDO T1		EJERCIDO T2	
234,487.57	0.00	0.00	234,487.57	47,652.14		59,356.10	
				TOTAL EJERCIDO AL TRIMESTRE VIGENTE		161,758.14	
PRESUPUESTO TRIMESTRAL DE LA ACTIVIDAD							
Aprobado		Modificado		Comprometido		Devengado	
56,604.91		54,749.90		54,749.90		54,749.90	
DATOS DEL INDICADOR							
Nombre :	PORCENTAJE DE SERVICIOS DE BÚSQUEDAS DE REGISTROS DE BIENES INMUEBLES REALIZADOS			Número de indicador :	265		
Definición :	MIDE EL PORCENTAJE DE LOS SERVICIOS DE BÚSQUEDAS DE REGISTROS DE BIENES INMUEBLES REALIZADOS						
Método de Cálculo :	NÚMERO DE SERVICIOS DE BÚSQUEDAS DE REGISTROS DE BIENES INMUEBLES REALIZADOS/NÚMERO DE SERVICIOS DE BÚSQUEDAS DE REGISTROS DE BIENES INMUEBLES SOLICITADOS)*100						
Tipo	Dimensión		Frecuencia de Medición		Forma de cálculo del indicador		Tipo de Valor
GESTIÓN	EFICACIA		TRIMESTRAL		PORCENTAJE		FLUJO
MEDIOS DE VERIFICACIÓN / FUENTE INFORMACIÓN				SUPUESTO			
REPORTE TRIMESTRAL DE SERVICIOS DE BUSQUEDAS DE REGISTROS DE BIENES INMUEBLES REALIZADOS Y SOLICITADOS, EN RESGUARDO DE LA COORDINACIÓN DE REGISTRADURIAS DEL IFREO.				LA CIUDADANIA OAXAQUEÑA SOLICITA LOS SERVICIOS PREVIO PAGO DE DERECHOS			
DATOS DE LA META							
Definición de la variable Meta:	1 - MIDE LOS SERVICIOS DE BÚSQUEDAS DE REGISTROS DE BIENES INMUEBLES REALIZADOS						
Unidad de medida:	25 - NÚMERO						
LÍNEA BASE				VALOR PROGRAMADO ANUAL			
AÑO	2025	VALOR	0.00	AÑO	2025	VALOR	3,600.00
AVANCE TRIMESTRAL OBRA/ACTIVIDAD							
METAS	1er.TRIMESTRE	2o.TRIMESTRE	3er.TRIMESTRE	4o.TRIMESTRE	CUMPLIMIENTO DE METAS		
PROGRAMACIÓN INICIAL	900.00	900.00	900.00	900.00	T1+T2+T3+T4	3,600.00	
PROGRAMACIÓN ACTUALIZADA	900.00	900.00	900.00	900.00	T1+T2+T3+T4	2,700.00	
METAS ALCANZADAS	984.00	900.00	1,000.00	0.00	T1+T2+T3+T4	2,884.00	
PORCENTAJE ALCANZADO TRIMESTRAL	109.33	100.00	111.11	0.00	PORCENTAJE ALCANZADO ANUAL	80.11	

PORCENTAJE DE CUMPLIMIENTO ALCANZADO EN EL TRIMESTRE: 111.11 %

REPORTE DE AVANCE DE GESTIÓN
 UR 558 - INSTITUTO DE LA FUNCIÓN REGISTRAL DEL ESTADO DE OAXACA
 TERCER TRIMESTRE 2025



ALINEACIÓN PED:				MATRÍZ DE INDICADORES PARA RESULTADOS:			
ESTRATEGIA: 01-OTORGAR UN SERVICIO EFICIENTE Y DE CALIDAD A LOS CIUDADANOS DEL ESTADO				COMPONENTE: 130-SERVICIO JURÍDICO DE BIEN INMUEBLE Y CATASTRAL			
LÍNEAS DE ACCIÓN: 01-ESTABLECER POLÍTICAS GENERALES Y PROGRAMAS PARA LA MEJORA DE LA ADMINISTRACIÓN PÚBLICA ESTATAL				ACTIVIDAD: 462-BIEN INMUEBLE INSCRITO AL INSTITUTO DE LA FUNCION REGISTRAL DEL ESTADO DE OAXACA			
UE: 001-INSTITUTO DE LA FUNCIÓN REGISTRAL DEL ESTADO DE OAXACA							
ESTRUCTURA PROGRAMATICA							
PROGRAMA		SUBPROGRAMA		PROYECTO		OBRA/ACTIVIDAD	
117-CERTEZA JURÍDICA PARA LOS OAXAQUEÑOS		03-SERVICIOS JURIDICOS DE BIENES INMUEBLES Y CATASTRALES		001-DISEÑO E IMPLEMENTACION DEL SISTEMA INTEGRAL PARA LA FUNCIÓN REGISTRAL DEL ESTADO DE OAXACA (SIFREO).		001-DISEÑO E IMPLEMENTACION DEL SISTEMA INTEGRAL PARA LA FUNCION REGISTRAL DEL ESTADO DE OAXACA (SIFREO).	
POBLACIÓN O ÁREA DE ENFOQUE POTENCIAL	ATRIBUTO DE LA POBLACIÓN O ÁREA DE ENFOQUE:	POBLACIÓN GENERAL DEL ESTADO DE OAXACA	HOMBRES:	1974843	MUJERES:	2157305	TOTAL: 4132148
PRESUPUESTO ANUAL							
Aprobado	Ampliación	Reducción	Modificado	EJERCIDO T1	EJERCIDO T2	EJERCIDO T3	EJERCIDO T4
0.00	24,426,300.00	0.00	24,426,300.00	0.00	0.00	8,094,480.00	0.00
				TOTAL EJERCIDO AL TRIMESTRE VIGENTE 8,094,480.00			
PRESUPUESTO TRIMESTRAL DE LA ACTIVIDAD							
Aprobado		Modificado	Comprometido	Devengado	Ejercido	% de Ejercido Vs. Modificado	
0.00		8,094,480.00	8,094,480.00	8,094,480.00	8,094,480.00	100.00	
DATOS DEL INDICADOR							
Nombre :	PORCENTAJE DE BIENES INMUEBLES INSCRITOS AL INSTITUTO DE LA FUNCION REGISTRAL DEL ESTADO DE OAXACA REALIZADOS			Número de indicador :	286		
Definición :	MIDE EL PORCENTAJE DE BIENES INMUEBLES INSCRITOS AL INSTITUTO DE LA FUNCION REGISTRAL DEL ESTADO DE OAXACA REALIZADOS POR INSTITUTO DE LA FUNCION REGISTRAL DEL ESTADO SOLICITADOS POR LOS CIUDADANOS OAXAQUEÑOS						
Método de Cálculo :	(NUMERO DE BIENES INMUEBLES INSCRITOS AL IFREO REALIZADOS/ NUMERO DE BIENES INMUEBLES INSCRITOS AL IFREO SOLICITADOS)*100						
Tipo	Dimensión		Frecuencia de Medición		Forma de cálculo del indicador		Tipo de Valor
GESTIÓN	EFICACIA		TRIMESTRAL		PORCENTAJE		FLUJO
MEDIOS DE VERIFICACIÓN / FUENTE INFORMACIÓN				SUPUESTO			
REPORTE TRIMESTRAL DEL PORCENTAJE DE BIENES INMUEBLES INSCRITOS AL INSTITUTO DE LA FUNCION REGISTRAL DEL ESTADO DE OAXACA REALIZADOS Y SOLICITADOS, EN RESGUARDO DE LA COORDINACIÓN DE REGISTRADURIAS DEL IFREO				LA DOCUMENTACION PRESENTADA CUMPLE CON LOS REQUISITOS QUE INDICA LA LEY REGISTRAL ESTADO			
DATOS DE LA META							
Definición de la variable Meta:	1 - MIDE LOS BIENES INMUEBLES INSCRITOS AL INSTITUTO DE LA FUNCION REGISTRAL DEL ESTADO DE OAXACA, RESPECTO A LOS SOLICITADOS POR LOS CIUDADANOS OAXAQUEÑOS						
Unidad de medida:	25 - NÚMERO						
LÍNEA BASE				VALOR PROGRAMADO ANUAL			
AÑO	2025	VALOR	0.00	AÑO	2025	VALOR	2,850.00
AVANCE TRIMESTRAL OBRA/ACTIVIDAD							
METAS	1er.TRIMESTRE	2o.TRIMESTRE	3er.TRIMESTRE	4o.TRIMESTRE	CUMPLIMIENTO DE METAS		
PROGRAMACIÓN INICIAL	0.00	570.00	1,710.00	570.00	T1+T2+T3+T4	2,850.00	
PROGRAMACIÓN ACTUALIZADA	0.00	570.00	1,710.00	570.00	T1+T2+T3+T4	2,280.00	
METAS ALCANZADAS	0.00	570.00	1,710.00	0.00	T1+T2+T3+T4	2,280.00	
PORCENTAJE ALCANZADO TRIMESTRAL	0.00	100.00	100.00	0.00	PORCENTAJE ALCANZADO ANUAL	80.00	
PORCENTAJE DE CUMPLIMIENTO ALCANZADO EN EL TRIMESTRE: 100.00 %							

PORCENTAJE DE CUMPLIMIENTO ALCANZADO EN EL TRIMESTRE: 100.00 %

REPORTE DE AVANCE DE GESTIÓN
 UR 558 - INSTITUTO DE LA FUNCIÓN REGISTRAL DEL ESTADO DE OAXACA
 TERCER TRIMESTRE 2025



UE: 001-INSTITUTO DE LA FUNCIÓN REGISTRAL DEL ESTADO DE OAXACA

ESTRUCTURA PROGRAMATICA								
PROGRAMA		SUBPROGRAMA		PROYECTO			OBRA/ACTIVIDAD	
117-CERTEZA JURÍDICA PARA LOS OAXAQUEÑOS		03-SERVICIOS JURIDICOS DE BIENES INMUEBLES Y CATASTRALES		000-- -			002-INSCRIPCIÓN DE LOS BIENES INMUEBLES AL INSTITUTO DE LA FUNCION REGISTRAL DEL ESTADO DE OAXACA	
POBLACIÓN O ÁREA DE ENFOQUE POTENCIAL	ATRIBUTO DE LA POBLACIÓN O ÁREA DE ENFOQUE:	POBLACIÓN GENERAL DEL ESTADO DE OAXACA		HOMBRES:	1974843	MUJERES:	2157305	TOTAL: 4132148
PRESUPUESTO ANUAL								
Aprobado	Ampliación	Reducción	Modificado	EJERCIDO T1		EJERCIDO T2		EJERCIDO T3
				4,615,884.75		6,200,467.04		5,414,233.73
20,797,286.91	916,078.61	187,792.81	21,525,572.71	TOTAL EJERCIDO AL TRIMESTRE VIGENTE				16,230,585.52
PRESUPUESTO TRIMESTRAL DE LA ACTIVIDAD								
Aprobado		Modificado		Comprometido		Devengado		Ejercido
4,956,336.12		5,435,819.12		5,414,333.73		5,414,233.73		5,414,233.73
DATOS DEL INDICADOR								
Nombre :	PORCENTAJE DE BIENES INMUEBLES INSCRITOS AL INSTITUTO DE LA FUNCION REGISTRAL DEL ESTADO DE OAXACA REALIZADOS				Número de indicador :	286		
Definición :	MIDE EL PORCENTAJE DE BIENES INMUEBLES INSCRITOS AL INSTITUTO DE LA FUNCION REGISTRAL DEL ESTADO DE OAXACA REALIZADOS POR INSTITUTO DE LA FUNCION REGISTRAL DEL ESTADO SOLICITADOS POR LOS CIUDADANOS OAXAQUEÑOS							
Método de Cálculo :	(NUMERO DE BIENES INMUEBLES INSCRITOS AL IFREO REALIZADOS/ NUMERO DE BIENES INMUEBLES INSCRITOS AL IFREO SOLICITADOS)*100							
Tipo	Dimensión		Frecuencia de Medición		Forma de cálculo del indicador		Tipo de Valor	
GESTIÓN	EFICACIA		TRIMESTRAL		PORCENTAJE		FLUJO	
MEDIOS DE VERIFICACIÓN / FUENTE INFORMACIÓN					SUPUESTO			
REPORTE TRIMESTRAL DEL PORCENTAJE DE BIENES INMUEBLES INSCRITOS AL INSTITUTO DE LA FUNCION REGISTRAL DEL ESTADO DE OAXACA REALIZADOS Y SOLICITADOS, EN RESGUARDO DE LA COORDINACIÓN DE REGISTRADURIAS DEL IFREO					LA DOCUMENTACION PRESENTADA CUMPLE CON LOS REQUISITOS QUE INDICA LA LEY REGISTRAL ESTADO			
DATOS DE LA META								
Definición de la variable Meta:	1 - MIDE LOS BIENES INMUEBLES INSCRITOS AL INSTITUTO DE LA FUNCION REGISTRAL DEL ESTADO DE OAXACA, RESPECTO A LOS SOLICITADOS POR LOS CIUDADANOS OAXAQUEÑOS							
Unidad de medida:	25 - NÚMERO							
LÍNEA BASE					VALOR PROGRAMADO ANUAL			
AÑO	2025		VALOR	0.00		AÑO	2025	
						VALOR	15,800.00	
AVANCE TRIMESTRAL OBRA/ACTIVIDAD								
METAS	1er.TRIMESTRE		2o.TRIMESTRE		3er.TRIMESTRE		4o.TRIMESTRE	
PROGRAMACIÓN INICIAL	3,950.00		3,950.00		3,950.00		3,950.00	
PROGRAMACIÓN ACTUALIZADA	3,950.00		3,950.00		3,950.00		3,950.00	
METAS ALCANZADAS	4,218.00		4,000.00		4,169.00		0.00	
PORCENTAJE ALCANZADO TRIMESTRAL	106.78		101.27		105.54		0.00	
							CUMPLIMIENTO DE METAS	
							T1+T2+T3+T4	
							T1+T2+T3+T4	
							T1+T2+T3+T4	
							PORCENTAJE ALCANZADO ANUAL	
							78.40	

PORCENTAJE DE CUMPLIMIENTO ALCANZADO EN EL TRIMESTRE: 105.54 %

REPORTE DE AVANCE DE GESTIÓN
 UR 558 - INSTITUTO DE LA FUNCIÓN REGISTRAL DEL ESTADO DE OAXACA
 TERCER TRIMESTRE 2025



ALINEACIÓN PED:				MATRÍZ DE INDICADORES PARA RESULTADOS:			
ESTRATEGIA: 04-BRINDAR TRÁMITES Y SERVICIOS EFICIENTES QUE OTORGUEN CERTEZA JURÍDICA				COMPONENTE: 130-SERVICIO JURÍDICO DE BIEN INMUEBLE Y CATASTRAL			
LÍNEAS DE ACCIÓN: 02-FORTALECER LOS SISTEMAS REGISTRALES Y CATASTRALES				ACTIVIDAD: 12376-CAPACITACIÓN, TALLER, PONENCIA EN MATERIA JURÍDICA O ADMINISTRATIVA REALIZADA			
UE: 001-INSTITUTO DE LA FUNCIÓN REGISTRAL DEL ESTADO DE OAXACA							
ESTRUCTURA PROGRAMATICA							
PROGRAMA		SUBPROGRAMA		PROYECTO		OBRA/ACTIVIDAD	
117-CERTEZA JURÍDICA PARA LOS OAXAQUEÑOS		03-SERVICIOS JURIDICOS DE BIENES INMUEBLES Y CATASTRALES		000-- -		003-REALIZACION DE CAPACITACIONES, TALLERES, PONENCIAS EN MATERIA JURIDICA O ADMINISTRATIVA	
POBLACIÓN O ÁREA DE ENFOQUE POTENCIAL	ATRIBUTO DE LA POBLACIÓN O ÁREA DE ENFOQUE:	POBLACIÓN GENERAL DEL ESTADO DE OAXACA	HOMBRES:	1974843	MUJERES:	2157305	TOTAL: 4132148
PRESUPUESTO ANUAL							
Aprobado	Ampliación	Reducción	Modificado	EJERCIDO T1	EJERCIDO T2	EJERCIDO T3	EJERCIDO T4
132,000.00	20,000.00	0.00	152,000.00	32,999.40	65,998.20	48,799.85	0.00
TOTAL EJERCIDO AL TRIMESTRE VIGENTE						147,797.45	
PRESUPUESTO TRIMESTRAL DE LA ACTIVIDAD							
Aprobado		Modificado	Comprometido	Devengado	Ejercido	% de Ejercido Vs. Modificado	
33,000.00		48,799.85	48,799.85	48,799.85	48,799.85	100.00	
DATOS DEL INDICADOR							
Nombre :	PORCENTAJE DE LAS CAPACITACIONES, TALLERES, PONENCIAS, EN MATERIA JURIDICA O ADMINISTRATIVA REALIZADAS			Número de indicador :	2370		
Definición :	MIDE EL PORCENTAJE DE LAS CAPACITACIONES, TALLERES, PONENCIAS, EN MATERIA JURÍDICA O ADMINISTRATIVA REALIZADAS						
Método de Cálculo :	(CAPACITACIONES, TALLERES, PONENCIAS, EN MATERIA JURÍDICA O ADMINISTRATIVA REALIZADAS/CAPACITACIONES, TALLERES, PONENCIAS, EN MATERIA JURÍDICA O ADMINISTRATIVA SOLICITADAS)*100						
Tipo		Dimensión	Frecuencia de Medición		Forma de cálculo del indicador		Sentido Esperado
GESTIÓN		EFICACIA	TRIMESTRAL		PORCENTAJE		ASCENDENTE
MEDIOS DE VERIFICACIÓN / FUENTE INFORMACIÓN				SUPUESTO			
REPORTE TRIMESTRAL DEL PORCENTAJE DE CAPACITACIONES, TALLERES, PONENCIAS EN MATERIA JURIDICA O ADMINISTRATIVA REALIZADOS, EN RESGUARDO DE LA COORDINACIÓN DE REGISTRADURIAS DEL IFREO				EFICIENTAR LA OPERATIVIDAD, TRÁMITES Y SERVICIOS BRINDADOS A LA CIUDADANÍA PARA FORTALECER EL SISTEMA REGISTRAL			
DATOS DE LA META							
Definición de la variable Meta:	1 - MIDE LAS CAPACITACIONES, TALLERES, PONENCIAS, EN MATERIA JURÍDICA O ADMINISTRATIVA REALIZADAS POR EL INSTITUTO DE LA FUNCION REGISTRAL DEL ESTADO DE OAXACA						
Unidad de medida:	25 - NÚMERO						
LÍNEA BASE				VALOR PROGRAMADO ANUAL			
AÑO	2025	VALOR	0.00	AÑO	2025	VALOR	12.00
AVANCE TRIMESTRAL OBRA/ACTIVIDAD							
METAS	1er.TRIMESTRE	2o.TRIMESTRE	3er.TRIMESTRE	4o.TRIMESTRE	CUMPLIMIENTO DE METAS		
PROGRAMACIÓN INICIAL	3.00	3.00	3.00	3.00	T1+T2+T3+T4	12.00	
PROGRAMACIÓN ACTUALIZADA	3.00	3.00	3.00	3.00	T1+T2+T3+T4	9.00	
METAS ALCANZADAS	3.00	3.00	3.00	0.00	T1+T2+T3+T4	9.00	
PORCENTAJE ALCANZADO TRIMESTRAL	100.00	100.00	100.00	0.00	PORCENTAJE ALCANZADO ANUAL	75.00	
PORCENTAJE DE CUMPLIMIENTO ALCANZADO EN EL TRIMESTRE:						100.00 %	

PORCENTAJE DE CUMPLIMIENTO ALCANZADO EN EL TRIMESTRE: 100.00 %

REPORTE DE AVANCE DE GESTIÓN
 UR 558 - INSTITUTO DE LA FUNCIÓN REGISTRAL DEL ESTADO DE OAXACA
 TERCER TRIMESTRE 2025



ALINEACIÓN PED:				MATRÍZ DE INDICADORES PARA RESULTADOS:			
ESTRATEGIA: 04-BRINDAR TRÁMITES Y SERVICIOS EFICIENTES QUE OTORGUEN CERTEZA JURÍDICA				COMPONENTE: 130-SERVICIO JURÍDICO DE BIEN INMUEBLE Y CATASTRAL			
LÍNEAS DE ACCIÓN: 02-FORTALECER LOS SISTEMAS REGISTRALES Y CATASTRALES				ACTIVIDAD: 12377-DIGITALIZACIÓN DE ACERVO REGISTRAL FÍSICO REALIZADO PARA MIGRACIÓN A SISTEMA INFORMÁTICO			
UE: 001-INSTITUTO DE LA FUNCIÓN REGISTRAL DEL ESTADO DE OAXACA							
ESTRUCTURA PROGRAMATICA							
PROGRAMA		SUBPROGRAMA		PROYECTO		OBRA/ACTIVIDAD	
117-CERTEZA JURÍDICA PARA LOS OAXAQUEÑOS		03-SERVICIOS JURIDICOS DE BIENES INMUEBLES Y CATASTRALES		000--		004-REALIZACION DE DIGITALIZACIONES DE ACERVOS REGISTRALES FISICOS, PARA MIGRACIÓN A SISTEMAS INFORMATICOS	
POBLACIÓN O ÁREA DE ENFOQUE POTENCIAL	ATRIBUTO DE LA POBLACIÓN O ÁREA DE ENFOQUE:	POBLACIÓN GENERAL DEL ESTADO DE OAXACA	HOMBRES:	1974843	MUJERES:	2157305	TOTAL: 4132148
PRESUPUESTO ANUAL							
Aprobado	Ampliación	Reducción	Modificado	EJERCIDO T1	EJERCIDO T2	EJERCIDO T3	EJERCIDO T4
2,640.00	0.00	0.00	2,640.00	0.00	0.00	2,640.00	0.00
				TOTAL EJERCIDO AL TRIMESTRE VIGENTE 2,640.00			
PRESUPUESTO TRIMESTRAL DE LA ACTIVIDAD							
Aprobado		Modificado		Comprometido		Devengado	
2,640.00		2,640.00		2,640.00		2,640.00	
DATOS DEL INDICADOR							
Nombre :	PORCENTAJE DE DIGITALIZACIONES DE ACERVO REGISTRALES FISICOS PARA MIGRACIÓN A SISTEMAS INFORMÁTICOS REALIZADAS			Número de indicador :	2371		
Definición :	MIDE EL PORCENTAJE DE DIGITALIZACIONES DE ACERVO REGISTRALES FÍSICOS PARA MIGRACIÓN A SISTEMAS INFORMÁTICOS REALIZADAS						
Método de Cálculo :	(DIGITALIZACIONES DE ACERVO REGISTRALES FISICOS PARA MIGRACIÓN A SISTEMAS INFORMÁTICOS REALIZADAS/DIGITALIZACIONES DE ACERVO REGISTRALES FISICOS PARA MIGRACIÓN A SISTEMAS INFORMÁTICOS SOLICITADAS)*100						
Tipo		Dimensión		Frecuencia de Medición		Forma de cálculo del indicador	
GESTIÓN		EFICACIA		TRIMESTRAL		PORCENTAJE	
MEDIOS DE VERIFICACIÓN / FUENTE INFORMACIÓN				SUPUESTO			
REPORTE TRIMESTRAL DEL PORCENTAJE DE DIGITALIZACIONES DE ACERVOS REGISTRALES FISICOS, PARA MIGRACION A SISTEMAS INFORMATICOS REALIZADOS, EN RESGUARDO DEL DEPARTAMENTO DE DIGITALIZACION Y GESTION DEL IFREO				EFICIENTAR LA OPERATIVIDAD, TRÁMITES Y SERVICIOS BRINDADOS A LA CIUDADANÍA PARA FORTALECER EL SISTEMA REGISTRAL			
DATOS DE LA META							
Definición de la variable Meta:		1 - MIDE LAS DIGITALIZACIONES DE ACERVO REGISTRALES FÍSICOS PARA SU MIGRACIÓN A SISTEMAS INFORMÁTICOS REALIZADAS					
Unidad de medida:		25 - NÚMERO					
LÍNEA BASE				VALOR PROGRAMADO ANUAL			
AÑO	2025		VALOR	0.00		AÑO	2025
						VALOR	2.00
AVANCE TRIMESTRAL OBRA/ACTIVIDAD							
METAS		1er.TRIMESTRE	2o.TRIMESTRE	3er.TRIMESTRE	4o.TRIMESTRE	CUMPLIMIENTO DE METAS	
PROGRAMACIÓN INICIAL	0.00	0.00	2.00	0.00	T1+T2+T3+T4	2.00	
PROGRAMACIÓN ACTUALIZADA	0.00	0.00	2.00	0.00	T1+T2+T3+T4	2.00	
METAS ALCANZADAS	0.00	0.00	2.00	0.00	T1+T2+T3+T4	2.00	
PORCENTAJE ALCANZADO TRIMESTRAL	0.00	0.00	100.00	0.00	PORCENTAJE ALCANZADO ANUAL	100.00	
PORCENTAJE DE CUMPLIMIENTO ALCANZADO EN EL TRIMESTRE: 100.00 %							



GOBIERNO DEL ESTADO
DE OAXACA



FUNCIÓN REGISTRAL
INSTITUTO DE LA FUNCIÓN REGISTRAL
DEL ESTADO DE OAXACA

PROGRAMAS Y PROYECTOS DE INVERSION

Durante este periodo el Instituto de la Funcion Registral del Estado de Oaxaca no tuvo ninguna actividad relacionada con algún Programa o protecto de Inversión.



GOBIERNO DEL ESTADO
DE OAXACA



FUNCIÓN REGISTRAL
INSTITUTO DE LA FUNCIÓN REGISTRAL
DEL ESTADO DE OAXACA

RELACION DE BIENES INMUEBLES QUE COMPONEN EL PATRIMONIO

DEL 01 DE ENERO AL 30 DE SEPTIEMBRE DE 2025

(Pesos)

CUENTA	DESCRIPCIÓN DEL BIEN	Saldo Final
12310	TERRENOS	
12330	EDIFICIOS NO RESIDENCIALES	
12351	EDIFICACIÓN HABITACIONAL EN PROCESO	
12352	EDIFICACIÓN NO HABITACIONAL EN PROCESO	
12353	CONSTRUCCIÓN DE OBRAS PARA EL ABASTECIMIENTO DE AGUA, PETRÓLEO, GAS, ELECTRICIDAD Y TELECOMUNICACION	
12354	DIVISIÓN DE TERRENOS Y CONSTRUCCIÓN DE OBRAS DE URBANIZACIÓN EN PROCESO	
12355	CONSTRUCCIÓN DE VÍAS DE COMUNICACIÓN EN PROCESO	
12356	OTRAS CONSTRUCCIONES DE INGENIERÍA CIVIL U OBRA PESADA EN PROCESO	
12357	INSTALACIONES Y EQUIPAMIENTO EN CONSTRUCCIONES EN PROCESO	
12359	TRABAJOS DE ACABADOS EN EDIFICACIONES Y OTROS TRABAJOS ESPECIALIZADOS EN PROCESO	
12361	EDIFICACIÓN HABITACIONAL EN PROCESO	
12362	EDIFICACIÓN NO HABITACIONAL EN PROCESO	
12363	CONSTRUCCIÓN DE OBRAS PARA EL ABASTECIMIENTO DE AGUA, PETRÓLEO, GAS, ELECTRICIDAD Y TELECOMUNICACION	
12364	DIVISIÓN DE TERRENOS Y CONSTRUCCIÓN DE OBRAS DE URBANIZACIÓN	
12365	CONSTRUCCIÓN DE VÍAS DE COMUNICACIÓN EN PROCESO	
12366	OTRAS CONSTRUCCIONES DE INGENIERÍA CIVIL U OBRA PESADA EN PROCESO	
12367	INSTALACIONES Y EQUIPAMIENTO EN CONSTRUCCIONES EN PROCESO	
12369	TRABAJOS DE ACABADOS EN EDIFICACIONES Y OTROS TRABAJOS ESPECIALIZADOS EN PROCESO	
12390	OTROS BIENES INMUEBLES	
	SUMA TOTAL:	0



GOBIERNO DEL ESTADO
DE OAXACA



FUNCIÓN REGISTRAL
INSTITUTO DE LA FUNCIÓN REGISTRAL
DEL ESTADO DE OAXACA

RELACION DE BIENES MUEBLES QUE COMPONEN EL PATRIMONIO
DEL 01 DE ENERO AL 30 DE SEPTIEMBRE DE 2025
(Pesos)

CUENTA	DESCRIPCIÓN DEL BIEN	Saldo Final
12411	MUEBLES DE OFICINA Y ESTANTERÍA	1,598,194.92
12412	MUEBLES, EXCEPTO DE OFICINA Y ESTANTERÍA	3940.52
12413	EQUIPO DE CÓMPUTO Y DE TECNOLOGÍAS DE LA INFORMACIÓN	26,850,632.19
12419	OTROS MOBILIARIOS Y EQUIPOS DE ADMINISTRACIÓN	30,093.88
12421	EQUIPOS Y APARATOS AUDIOVISUALES	25,000.32
12422	APARATOS DEPORTIVOS	
12423	CÁMARAS FOTOGRÁFICAS Y DE VIDEO	376,077.80
12429	OTRO MOBILIARIO Y EQUIPO EDUCACIONAL Y RECREATIVO	
12431	EQUIPO MÉDICO Y DE LABORATORIO	
12432	INSTRUMENTAL MÉDICO Y DE LABORATORIO	
12441	AUTOMÓVILES Y CAMIONES	490,000.00
12443	EQUIPO AEROSPAECIAL	
12445	EMBARCACIONES	
12449	OTROS EQUIPOS DE TRANSPORTE	
12450	EQUIPO DE DEFENSA Y SEGURIDAD	
12461	MAQUINARIA Y EQUIPO AGROPECUARIO	
12462	MAQUINARIA Y EQUIPO INDUSTRIAL	
12463	MAQUINARIA Y EQUIPO DE CONSTRUCCIÓN	
12464	SISTEMAS DE AIRE ACONDICIONADO, CALEFACCIÓN Y DE REFRIGERACIÓN INDUSTRIAL Y COMERCIAL	
12465	EQUIPO DE COMUNICACIÓN Y TELECOMUNICACIÓN	
12466	EQUIPOS DE GENERACIÓN ELÉCTRICA, APARATOS Y ACCESORIOS ELÉCTRICOS	231,726.24
12467	HERRAMIENTAS Y MÁQUINAS-HERRAMIENTA	
12469	OTROS EQUIPOS	
12471	BIENES ARTISTICOS, CULTURALES Y CIENTIFICOS	
12483	AVES	
12484	OVINOS Y CAPRINOS	
12486	EQUINOS	
12487	ESPECIES MENORES Y DE ZOOLOGICO	
12488	ÁRBOLES Y PLANTAS	
12489	OTROS ACTIVOS BIOLÓGICOS	
	SUMA TOTAL:	29,605,665.87



GOBIERNO DEL ESTADO
DE OAXACA



FUNCIÓN REGISTRAL
INSTITUTO DE LA FUNCIÓN REGISTRAL
DEL ESTADO DE OAXACA

RELACION DE CUENTAS BANCARIAS PRODUCTIVAS ESPECIFICAS
DEL 01 DE ENERO AL 30 DE SEPTIEMBRE DE 2025

FONDO, PROGRAMA O CONVENIO	DATOS DE LA CUENTA BANCARIA		
	INSTITUCION BANCARIA	NUMERO DE CUENTA	FECHA DE APERTURA
			0
			0
			0
			0
			0

Durante este periodo el Instituto de la Funcion Registral del Estado de Oaxaca no tuvo ninguna actividad relacionada con Relación de Cuentas Bancarias Productivas Especificas.



GOBIERNO DEL ESTADO
DE OAXACA



FUNCIÓN REGISTRAL
INSTITUTO DE LA FUNCIÓN REGISTRAL
DEL ESTADO DE OAXACA

RELACION DE ESQUEMAS BURSATILES Y COBERTURAS FINANCIERAS

Durante este periodo el Instituto de la Funcion Registral del Estado de Oaxaca no tuvo ninguna actividad relacionada con Relación de Esquemas Bursatiles y Coberturas Financieras.



GOBIERNO DEL ESTADO
DE OAXACA



FUNCIÓN REGISTRAL
INSTITUTO DE LA FUNCIÓN REGISTRAL
DEL ESTADO DE OAXACA

Montos pagados por ayudas y subsidios

DEL 01 DE ENERO AL 30 DE SEPTIEMBRE DE 2025

Concepto	Ayuda	Subsidio	Sector (económico o social)	Beneficiario	CURP	RFC	Monto Pagado
							0
							0
							0
							0
							0

**EL INSTITUTO DE LA FUNCION REGISTRAL DEL ESTADO DE OAXACA
NO REALIZO PAGOS POR RECURSOS POR AYUDAS Y SUBSIDIOS EN
EL PERIODO ENERO – SEPTIEMBRE 2025**



INSTITUTO DE LA FUNCIÓN REGISTRAL DEL ESTADO DE OAXACA
Estado de Situación Financiera Detallado - LDF
Al 31 de diciembre de 2024 y al 30 de septiembre de 2025
(PESOS)

Concepto	30 de septiembre de 2025	31 de diciembre 2024	Concepto	30 de septiembre de 2025	31 de diciembre 2024
ACTIVO			PASIVO		
Activo Circulante			Pasivo Circulante		
Efectivo y Equivalentes	936,560	463,844	Cuentas por Pagar a Corto Plazo	1,437,815	913,680
Efectivo			Servicios Personales por Pagar a Corto Plazo		
Bancos/Tesorería			Proveedores por Pagar a Corto Plazo		913,680
Bancos/Dependencias y Otros	936,560	463,844	Contratistas por Obras Públicas por Pagar a Corto Plazo	0	0
Inversiones Temporales (Hasta 3 meses)			Participaciones y Aportaciones por Pagar a Corto Plazo		
Fondos con Afectación Específica			Transferencias Otorgadas por Pagar a Corto Plazo	895,313	
Depósitos de Fondos de Terceros en Garantía y/o Administración			Intereses, Comisiones y Otros Gastos de la Deuda Pública por Pagar a Corto Plazo		
Otros Efectivos y Equivalentes			Retenciones y Contribuciones por Pagar a Corto Plazo	296,790	
Derechos a Recibir Efectivo o Equivalentes	501,887	450,468	Devoluciones de la Ley de Ingresos por Pagar a Corto Plazo		
Inversiones Financieras de Corto Plazo			Otras Cuentas por Pagar a Corto Plazo	245,713	
Cuentas por Cobrar a Corto Plazo			Documentos por Pagar a Corto Plazo	0	0
Deudores Diversos por Cobrar a Corto Plazo	501,887	450,468	Documentos Comerciales por Pagar a Corto Plazo		
Ingresos por Recuperar a Corto Plazo			Documentos con Contratistas por Obras Públicas por Pagar a Corto Plazo		
Deudores por Anticipos de la Tesorería a Corto Plazo			Otros Documentos por Pagar a Corto Plazo		
Préstamos Otorgados a Corto Plazo			Porción a Corto Plazo de la Deuda Pública a Largo Plazo	0	0
Otros Derechos a Recibir Efectivo o Equivalentes a Corto Plazo			Porción a Corto Plazo de la Deuda Pública		
Derechos a Recibir Bienes o Servicios	0	0	Porción a Corto Plazo de Arrendamiento Financiero		
Anticipo a Proveedores por Adquisición de Bienes y Prestación de Servicios a Corto Plazo			Títulos y Valores a Corto Plazo		
Anticipo a Proveedores por Adquisición de Bienes Inmuebles y Muebles a Corto Plazo			Pasivos Diferidos a Corto Plazo	0	0
Anticipo a Proveedores por Adquisición de Bienes Intangibles a Corto Plazo			Ingresos Cobrados por Adelantado a Corto Plazo		
Anticipo a Contratistas por Obras Públicas a Corto Plazo			Intereses Cobrados por Adelantado a Corto Plazo		
Otros Derechos a Recibir Bienes o Servicios a Corto Plazo			Otros Pasivos Diferidos a Corto Plazo		
Inventarios	0	0	Fondos y Bienes de Terceros en Garantía y/o Administración a Corto Plazo	0	0
Inventario de Mercancías para Venta			Fondos en Garantía a Corto Plazo		
Inventario de Mercancías Terminadas			Fondos en Administración a Corto Plazo		
Inventario de Mercancías en Proceso de Elaboración			Fondos Contingentes a Corto Plazo		
Inventario de Materias Primas, Materiales y Suministros para Producción			Fondos de Fideicomisos, Mandatos y Contratos Análogos a Corto Plazo		
Bienes en Tránsito			Otros Fondos de Terceros en Garantía y/o Administración a Corto Plazo		
Almacenes			Valores y Bienes en Garantía a Corto Plazo		
Estimación por Pérdida o Deterioro de Activos Circulantes	0	0	Provisiones a Corto Plazo	0	0
Estimaciones para Cuentas Incobrables por Derechos a Recibir Efectivo o Equivalentes			Provisión para Demandas y Juicios a Corto Plazo		
Estimación por Deterioro de Inventarios			Provisión para Contingencias a Corto Plazo		
Otros Activos Circulantes	0	0	Otras Provisiones a Corto Plazo		
Valores en Garantía			Otros Pasivos a Corto Plazo	0	0
Bienes en Garantía (excluye depósitos de fondos)			Ingresos por Clasificar		
Bienes Derivados de Embargos, Decomisos, Aseguramientos y Dación en Pago			Recaudación por Participar		
Adquisición con Fondos de Terceros			Otros Pasivos Circulantes		
Total de Activos Circulantes	1,438,447	914,312	Total de Pasivos Circulantes	1,437,815	913,680
Activo No Circulante			Pasivo No Circulante		
Inversiones Financieras a Largo Plazo			Cuentas por Pagar a Largo Plazo		
Derechos a Recibir Efectivo o Equivalentes a Largo Plazo			Documentos por Pagar a Largo Plazo		
Bienes Inmuebles, Infraestructura y Construcciones en Proceso			Deuda Pública a Largo Plazo	0	0
Bienes Muebles	29,605,666	29,605,666	Pasivos Diferidos a Largo Plazo		
Activos Intangibles	2,016,080	2,016,080	Fondos y Bienes de Terceros en Garantía y/o en Administración a Largo Plazo		
Depreciación, Deterioro y Amortización Acumulada de Bienes	-937,885	-937,885	Provisiones a Largo Plazo		
Activos Diferidos			Total de Pasivos No Circulantes	0	0
Estimación por Pérdida o Deterioro de Activos no Circulantes			Total del Pasivo	1,437,815	913,680
Otros Activos no Circulantes			HACIENDA PÚBLICA/PATRIMONIO		
Total de Activos No Circulantes	30,683,861	30,683,862	Hacienda Pública/Patrimonio Contribuido	500,104	500,104
Total del Activo	32,122,309	31,598,174	Aportaciones		
			Donaciones de Capital		
			Actualización de la Hacienda Pública/Patrimonio	500,104	500,104
			Hacienda Pública/Patrimonio Generado	30,184,389	30,184,389
			Resultados del Ejercicio (Ahorro/ Desahorro)	0	-156,800
			Resultados de Ejercicios Anteriores	30,165,292	30,322,092
			Revalúos		
			Reservas		
			Rectificaciones de Resultados de Ejercicios Anteriores	19,097	19,097
			Exceso o Insuficiencia en la Actualización de la Hacienda Pública/Patrimonio	0	0
			Resultado por Posición Monetaria		
			Resultado por Tenencia de Activos no Monetarios		
			Total Hacienda Pública/Patrimonio	30,684,493	30,684,493
			Total del Pasivo y Hacienda Pública/Patrimonio	32,122,308	31,598,174



INSTITUTO DE LA FUNCION REGISTRAL DEL ESTADO DE OAXACA			
Balance Presupuestario - LDF			
Del 01 de Enero al 30 de Septiembre de 2025			
(PESOS)			
Concepto	Estimado/ Aprobado	Devengado	Recaudado/ Pagado
A. Ingresos Totales (A = A1+A2+A3)	21,767,390	25,091,654	25,091,654
A1. Ingresos de Libre Disposición	21,767,390	25,091,654	25,091,654
A2. Transferencias Federales Etiquetadas	0	0	0
A3. Financiamiento Neto			
B. Egresos Presupuestarios¹ (B = B1+B2)	21,767,390	25,091,654	22,972,652
B1. Gasto No Etiquetado (sin incluir Amortización de la Deuda Pública)	21,767,390	25,091,654	22,972,652
B2. Gasto Etiquetado (sin incluir Amortización de la Deuda Pública)	0	0	0
C. Remanentes del Ejercicio Anterior (C = C1 + C2)			
C1. Remanentes de Ingresos de Libre Disposición aplicados en el periodo			
C2. Remanentes de Transferencias Federales Etiquetadas aplicados en el periodo			
I. Balance Presupuestario (I = A – B + C)	0	0	2,119,002
II. Balance Presupuestario sin Financiamiento Neto (II = I - A3)	0	0	2,119,002
III. Balance Presupuestario sin Financiamiento Neto y sin Remanentes del Ejercicio Anterior (III= II - C)	0	0	2,119,002

Concepto	Aprobado	Devengado	Pagado
E. Intereses, Comisiones y Gastos de la Deuda (E = E1+E2)	0	0	0
E1. Intereses, Comisiones y Gastos de la Deuda con Gasto No Etiquetado			
E2. Intereses, Comisiones y Gastos de la Deuda con Gasto Etiquetado			
IV. Balance Primario (IV = III + E)	0	0	2,119,002

Concepto	Estimado/ Aprobado	Devengado	Recaudado/ Pagado
F. Financiamiento (F = F1 + F2)	0	0	0
F1. Financiamiento con Fuente de Pago de Ingresos de Libre Disposición			
F2. Financiamiento con Fuente de Pago de Transferencias Federales Etiquetadas			
G. Amortización de la Deuda (G = G1 + G2)	0	0	0
G1. Amortización de la Deuda Pública con Gasto No Etiquetado			
G2. Amortización de la Deuda Pública con Gasto Etiquetado	0	0	0
A3. Financiamiento Neto (A3 = F – G)			

Concepto	Estimado/ Aprobado	Devengado	Recaudado/ Pagado
A1. Ingresos de Libre Disposición	21,767,390	25,091,654	25,091,654
A3.1 Financiamiento Neto con Fuente de Pago de Ingresos de Libre Disposición (A3.1 = F1 – G1)	0	0	0
F1. Financiamiento con Fuente de Pago de Ingresos de Libre Disposición	0	0	0
G1. Amortización de la Deuda Pública con Gasto No Etiquetado	0	0	0
B1. Gasto No Etiquetado (sin incluir Amortización de la Deuda Pública)	21,767,390	25,091,654	22,972,652
C1. Remanentes de Ingresos de Libre Disposición aplicados en el periodo			
V. Balance Presupuestario de Recursos Disponibles (V = A1 + A3.1 – B1 + C1)	0	0	2,119,002
VI. Balance Presupuestario de Recursos Disponibles sin Financiamiento Neto (VI = V – A3.1)	0	0	2,119,002

Concept	Estimado/ Aprobado	Devengado	Recaudado/
A2. Transferencias Federales Etiquetadas	0	0	0
A3.2 Financiamiento Neto con Fuente de Pago de Transferencias Federales Etiquetadas (A3.2 = F2 – G2)	0	0	0
F2. Financiamiento con Fuente de Pago de Transferencias Federales Etiquetadas			
G2. Amortización de la Deuda Pública con Gasto Etiquetado			
B2. Gasto Etiquetado (sin incluir Amortización de la Deuda Pública)	0	0	0
C2. Remanentes de Transferencias Federales Etiquetadas aplicados en el periodo			
VII. Balance Presupuestario de Recursos Etiquetados (VII = A2 + A3.2 – B2 + C2)	0	0	0
VIII. Balance Presupuestario de Recursos Etiquetados sin Financiamiento Neto (VIII = VII – A3.2)	0	0	0



INSTITUTO DE LA FUNCIÓN REGISTRAL DEL ESTADO DE OAXACA						
Estado Analítico de Ingreso Detallado - LDF						
Del 1 de enero al 30 de septiembre de 2025						
(PESOS)						
Concepto	Ingreso					Diferencia
	Estimado	Ampliaciones/ (Reducciones)	Modificado	Devengado	Recaudado	
Ingresos de Libre Disposición						
A. Impuestos						
B. Cuotas y Aportaciones de Seguridad Social						
C. Contribuciones de Mejoras						
D. Derechos						
E. Productos						
F. Aprovechamientos						
G. Ingresos por Ventas de Bienes y Servicios						
H. Participaciones (H=h1+h2+h3+h4+h5+h6+h7+h8+h9+h10+h11)						
h1) Fondo General de Participaciones						
h2) Fondo de Fomento Municipal						
h3) Fondo de Fiscalización y Recaudación						
h4) Fondo de Compensación						
h5) Fondo de Extracción de Hidrocarburos						
h6) Impuesto Especial Sobre Producción y Servicios						
h7) 0.136% de la Recaudación Federal Participable						
h8) 3.17% Sobre Extracción de Petróleo						
h9) Gasolinas y Diésel						
h10) Fondo del Impuesto Sobre la Renta						
h11) Fondo de Estabilización de los Ingresos de las Entidades Federativas						
I. Incentivos Derivados de la Colaboración Fiscal (I=i1+i2+i3+i4+i5)						
i1) Tenencia o Uso de Vehículos						
i2) Fondo de Compensación ISAN						
i3) Impuesto Sobre Automóviles Nuevos						
i4) Fondo de Compensación de Repecos-Intermedios						
i5) Otros Incentivos Económicos						
J. Transferencias	21,767,390	25,580,584	47,347,974	25,091,654	25,091,654	-3,324,264
K. Convenios						
k1) Otros Convenios y Subsidios						
L. Otros Ingresos de Libre Disposición (L=l1+l2)						
l1) Participaciones en Ingresos Locales						
l2) Otros Ingresos de Libre Disposición						
I. Total de Ingresos de Libre Disposición (I=A+B+C+D+E+F+G+H+I+J+K+L)	21,767,390	25,580,584	47,347,974	25,091,654	25,091,654	-3,324,264
Ingresos Excedentes de Ingresos de Libre Disposición						
Transferencias Federales Etiquetadas						
A. Aportaciones (A=a1+a2+a3+a4+a5+a6+a7+a8)						
a1) Fondo de Aportaciones para la Nómina Educativa y Gasto Operativo						
a2) Fondo de Aportaciones para los Servicios de Salud						
a3) Fondo de Aportaciones para la Infraestructura Social						
a4) Fondo de Aportaciones para el Fortalecimiento de los Municipios y de las Demarcaciones Territoriales del Distrito Federal						
a5) Fondo de Aportaciones Múltiples						
a6) Fondo de Aportaciones para la Educación Tecnológica y de Adultos						
a7) Fondo de Aportaciones para la Seguridad Pública de los Estados y del Distrito Federal						
a8) Fondo de Aportaciones para el Fortalecimiento de las Entidades Federativas						
B. Convenios (B=b1+b2+b3+b4)						
b1) Convenios de Protección Social en Salud						
b2) Convenios de Descentralización						
b3) Convenios de Reasignación						
b4) Otros Convenios y Subsidios						
C. Fondos Distintos de Aportaciones (C=c1+c2)						
c1) Fondo para Entidades Federativas y Municipios Productores de Hidrocarburos						
c2) Fondo Minero						
D. Transferencias, Subsidios y Subvenciones, y Pensiones y Jubilaciones	0	0	0	0	0	0
E. Otras Transferencias Federales Etiquetadas						
II. Total de Transferencias Federales Etiquetadas (II = A + B + C + D + E)	0	0	0	0	0	0
III. Ingresos Derivados de Financiamientos (III = A)						
A. Ingresos Derivados de Financiamientos						
IV. Total de Ingresos (IV = I + II + III)	21,767,390	25,580,584	47,347,974	25,091,654	25,091,654	-3,324,264
Datos Informativos						
1. Ingresos Derivados de Financiamientos con Fuente de Pago de Ingresos de Libre Disposición						
2. Ingresos Derivados de Financiamientos con Fuente de Pago de Transferencias Federales Etiquetadas						
3. Ingresos Derivados de Financiamientos (3 = 1 + 2)						

INSTITUTO DE LA FUNCIÓN REGISTRAL DEL ESTADO DE OAXACA Informe Analítico de la Deuda Pública y Otros Pasivos - LDF Del 1 de enero al 30 de septiembre de 2025 (PESOS)							
Denominación de la Deuda Pública y Otros Pasivos	Saldo al 31 de diciembre de 2024 (d)	Disposiciones del Periodo (e)	Amortizaciones del Periodo (f)	Revaluaciones, Reclasificaciones y Otros Ajustes (g)	Saldo Final del Periodo (h) h=d+e+f+g	Pago de Intereses del Periodo (i)	Pago de Comisiones y demás costos asociados durante el Periodo (j)
1. Deuda Pública (1=A+B) A. Corto Plazo (A=a1+a2+a3) a1) Instituciones de Crédito a2) Títulos y Valores a3) Arrendamientos Financieros B. Largo Plazo (B=b1+b2+b3) b1) Instituciones de Crédito b2) Títulos y Valores b3) Arrendamientos Financieros							
2. Otros Pasivos	913,680	83,012,567	82,488,432		1,437,815		
3. Total de la Deuda Pública y Otros Pasivos (3=1+2)	913,680	83,012,567	82,488,432		1,437,815		
4. Deuda Contingente ¹ (Informativo) A. Deuda Contingente 1 B. Deuda Contingente 2 C. Deuda Contingente XX							
5. Valor de Instrumentos Bono Cupón Cero ² (Informativo) A. Instrumento Bono Cupón Cero 1 B. Instrumento Bono Cupón Cero 2 C. Instrumento Bono Cupón Cero XX							

¹ Se refiere a cualquier Financiamiento sin fuente o garantía de pago definida, que sea asumida de manera solidaria o subsidiaria por las Entidades Federativas con sus Municipios, organismos descentralizados y empresas de participación estatal mayoritaria y fideicomisos, locales o municipales, y por los Municipios con sus respectivos organismos descentralizados y empresas de participación municipal mayoritaria.

² Se refiere al valor del Bono Cupón Cero que respalda el pago de los créditos asociados al mismo (Activo).

Obligaciones a Corto Plazo (k)	Monto Contratado (l)	Plazo Pactado (m)	Tasa de Interés (n)	Comisiones y Costos Relacionados (o)	Tasa Efectiva (p)
6. Obligaciones a Corto Plazo (Informativo) A. Crédito 1 B. Crédito 2 C. Crédito XX					



INSTITUTO DE LA FUNCIÓN REGISTRAL DEL ESTADO DE OAXACA Informe Analítico de Obligaciones Diferentes de Financiamientos -LDF Del 1 de enero al 30 de septiembre de 2025 (PESOS)										
Denominación de las Obligaciones Diferentes de Financiamiento (c)	Fecha del Contrato (d)	Fecha de inicio de operación del proyecto (e)	Fecha de vencimiento (f)	Monto de la inversión pactado (g)	Plazo pactado (h)	Monto promedio mensual del pago de la contraprestación (i)	Monto promedio mensual del pago de la contraprestación correspondiente al pago de inversión (j)	Monto pagado de la inversión al 31 de diciembre de 24XX (k)	Monto pagado de la inversión actualizado al XX de XXXX de 24XX (l)	Saldo pendiente por pagar de la inversión al XX de XXXX de 24XX (m = g - l)
A. Asociaciones Publico Privadas (APP's) (A=a+b+c+d)										
a) APP 1				0		0	0	0	0	0
b) APP 2				0		0	0	0	0	0
c) APP 3				0		0	0	0	0	0
d) APP XX				0		0	0	0	0	0
B. Otros Instrumentos (B=a+b+c+d)										
a) Otro Instrumento 1				0		0	0	0	0	0
b) Otro Instrumento 2				0		0	0	0	0	0
c) Otro Instrumento 3				0		0	0	0	0	0
d) Otro Instrumento XX				0		0	0	0	0	0
C. Total de Obligaciones Diferentes de Financiamiento (C=A+B)				0		0	0	0	0	0



INSTITUTO DE LA FUNCIÓN REGISTRAL DEL ESTADO DE OAXACA						
Estado Analítico del Ejercicio del Presupuesto de Egresos Detallado - LDF						
Clasificación por Objeto del Gasto (Capítulo y Concepto)						
Del 1 de enero al 30 de septiembre de 2025						
(PESOS)						
Concepto	Egresos					Subejercicio
	Aprobado	Ampliaciones/ (Reducciones)	Modificado	Devengado	Pagado	
I. Gasto No Etiquetado (I=A+B+C+D+E+F+G+H+I)	21,767,390	25,580,584	47,347,974	25,091,654	22,972,652	22,256,320
A. Servicios Personales (A=a1+a2+a3+a4+a5+a6+a7)	0	0	0	0	0	0
a1) Remuneraciones al Personal de Carácter Permanente	0	0	0	0	0	0
a2) Remuneraciones al Personal de Carácter Transitorio	0	0	0	0	0	0
a3) Remuneraciones Adicionales y Especiales	0	0	0	0	0	0
a4) Seguridad Social	0	0	0	0	0	0
a5) Otras Prestaciones Sociales y Económicas	0	0	0	0	0	0
a6) Previsiones	0	0	0	0	0	0
a7) Pago de Estímulos a Servidores Públicos	0	0	0	0	0	0
B. Materiales y Suministros (B=b1+b2+b3+b4+b5+b6+b7+b8+b9)	0	0	0	0	0	0
b1) Materiales de Administración, Emisión de Documentos y Artículos Oficiales	0	0	0	0	0	0
b2) Alimentos y Utensilios	0	0	0	0	0	0
b3) Materias Primas y Materiales de Producción y Comercialización	0	0	0	0	0	0
b4) Materiales y Artículos de Construcción y de Reparación	0	0	0	0	0	0
b5) Productos Químicos, Farmacéuticos y de Laboratorio	0	0	0	0	0	0
b6) Combustibles, Lubricantes y Aditivos	0	0	0	0	0	0
b7) Vestuario, Blancos, Prendas de Protección y Artículos Deportivos	0	0	0	0	0	0
b8) Materiales y Suministros Para Seguridad	0	0	0	0	0	0
b9) Herramientas, Refacciones y Accesorios Menores	0	0	0	0	0	0
C. Servicios Generales (C=c1+c2+c3+c4+c5+c6+c7+c8+c9)	0	0	0	0	0	0
c1) Servicios Básicos	0	0	0	0	0	0
c2) Servicios de Arrendamiento	0	0	0	0	0	0
c3) Servicios Profesionales, Científicos, Técnicos y Otros Servicios	0	0	0	0	0	0
c4) Servicios Financieros, Bancarios y Comerciales	0	0	0	0	0	0
c5) Servicios de Instalación, Reparación, Mantenimiento y Conservación	0	0	0	0	0	0
c6) Servicios de Comunicación Social y Publicidad	0	0	0	0	0	0
c7) Servicios de Traslado y Viáticos	0	0	0	0	0	0
c8) Servicios Oficiales	0	0	0	0	0	0
c9) Otros Servicios Generales	0	0	0	0	0	0
D. Transferencias, Asignaciones, Subsidios y Otras Ayudas (D=d1+d2+d3+d4+d5+d6+d7+d8+d9)	21,767,390	25,580,584	47,347,974	25,091,654	22,972,652	22,256,320
d1) Transferencias Internas y Asignaciones al Sector Público	21,767,390	25,580,584	47,347,974	25,091,654	22,972,652	22,256,320
d2) Transferencias al Resto del Sector Público	0	0	0	0	0	0
d3) Subsidios y Subvenciones	0	0	0	0	0	0
d4) Ayudas Sociales	0	0	0	0	0	0
d5) Pensiones y Jubilaciones	0	0	0	0	0	0
d6) Transferencias a Fideicomisos, Mandatos y Otros Análogos	0	0	0	0	0	0
d7) Transferencias a la Seguridad Social	0	0	0	0	0	0
d8) Donativos	0	0	0	0	0	0
d9) Transferencias al Exterior	0	0	0	0	0	0
E. Bienes Muebles, Inmuebles e Intangibles (E=e1+e2+e3+e4+e5+e6+e7+e8+e9)	0	0	0	0	0	0
e1) Mobiliario y Equipo de Administración	0	0	0	0	0	0
e2) Mobiliario y Equipo Educativo y Recreativo	0	0	0	0	0	0
e3) Equipo e Instrumental Médico y de Laboratorio	0	0	0	0	0	0
e4) Vehículos y Equipo de Transporte	0	0	0	0	0	0
e5) Equipo de Defensa y Seguridad	0	0	0	0	0	0
e6) Maquinaria, Otros Equipos y Herramientas	0	0	0	0	0	0
e7) Activos Biológicos	0	0	0	0	0	0
e8) Bienes Inmuebles	0	0	0	0	0	0
e9) Activos Intangibles	0	0	0	0	0	0
F. Inversión Pública (F=f1+f2+f3)	0	0	0	0	0	0
f1) Obra Pública en Bienes de Dominio Público	0	0	0	0	0	0
f2) Obra Pública en Bienes Propios	0	0	0	0	0	0
f3) Proyectos Productivos y Acciones de Fomento	0	0	0	0	0	0
G. Inversiones Financieras y Otras Provisiones (G=g1+g2+g3+g4+g5+g6+g7)	0	0	0	0	0	0
g1) Inversiones Para el Fomento de Actividades Productivas	0	0	0	0	0	0
g2) Acciones y Participaciones de Capital	0	0	0	0	0	0
g3) Compra de Títulos y Valores	0	0	0	0	0	0
g4) Concesión de Préstamos	0	0	0	0	0	0
g5) Inversiones en Fideicomisos, Mandatos y Otros Análogos	0	0	0	0	0	0
Fideicomiso de Desastres Naturales (Informativo)	0	0	0	0	0	0
g6) Otras Inversiones Financieras	0	0	0	0	0	0
g7) Provisiones para Contingencias y Otras Erogaciones Especiales	0	0	0	0	0	0
H. Participaciones y Aportaciones (H=h1+h2+h3)	0	0	0	0	0	0
h1) Participaciones	0	0	0	0	0	0
h2) Aportaciones	0	0	0	0	0	0
h3) Convenios	0	0	0	0	0	0
I. Deuda Pública (I=i1+i2+i3+i4+i5+i6+i7)	0	0	0	0	0	0
i1) Amortización de la Deuda Pública	0	0	0	0	0	0
i2) Intereses de la Deuda Pública	0	0	0	0	0	0
i3) Comisiones de la Deuda Pública	0	0	0	0	0	0
i4) Gastos de la Deuda Pública	0	0	0	0	0	0
i5) Costo por Coberturas	0	0	0	0	0	0
i6) Apoyos Financieros	0	0	0	0	0	0
i7) Adeudos de Ejercicios Fiscales Anteriores (ADEFAS)	0	0	0	0	0	0

Concepto	Egresos					Subejercicio
	Aprobado	Ampliaciones/ (Reducciones)	Modificado	Devengado	Pagado	
II. Gasto Etiquetado (II=A+B+C+D+E+F+G+H+I)	0	0	0	0	0	0
A. Servicios Personales (A=a1+a2+a3+a4+a5+a6+a7)	0	0	0	0	0	0
a1) Remuneraciones al Personal de Carácter Permanente	0	0	0	0	0	0
a2) Remuneraciones al Personal de Carácter Transitorio	0	0	0	0	0	0
a3) Remuneraciones Adicionales y Especiales	0	0	0	0	0	0
a4) Seguridad Social	0	0	0	0	0	0
a5) Otras Prestaciones Sociales y Económicas	0	0	0	0	0	0
a6) Previsiones	0	0	0	0	0	0
a7) Pago de Estímulos a Servidores Públicos	0	0	0	0	0	0
B. Materiales y Suministros (B=b1+b2+b3+b4+b5+b6+b7+b8+b9)	0	0	0	0	0	0
b1) Materiales de Administración, Emisión de Documentos y Artículos Oficiales	0	0	0	0	0	0
b2) Alimentos y Utensilios	0	0	0	0	0	0
b3) Materias Primas y Materiales de Producción y Comercialización	0	0	0	0	0	0
b4) Materiales y Artículos de Construcción y de Reparación	0	0	0	0	0	0
b5) Productos Químicos, Farmacéuticos y de Laboratorio	0	0	0	0	0	0
b6) Combustibles, Lubricantes y Aditivos	0	0	0	0	0	0
b7) Vestuario, Blancos, Prendas de Protección y Artículos Deportivos	0	0	0	0	0	0
b8) Materiales y Suministros Para Seguridad	0	0	0	0	0	0
b9) Herramientas, Refacciones y Accesorios Menores	0	0	0	0	0	0
C. Servicios Generales (C=c1+c2+c3+c4+c5+c6+c7+c8+c9)	0	0	0	0	0	0
c1) Servicios Básicos	0	0	0	0	0	0
c2) Servicios de Arrendamiento	0	0	0	0	0	0
c3) Servicios Profesionales, Científicos, Técnicos y Otros Servicios	0	0	0	0	0	0
c4) Servicios Financieros, Bancarios y Comerciales	0	0	0	0	0	0
c5) Servicios de Instalación, Reparación, Mantenimiento y Conservación	0	0	0	0	0	0
c6) Servicios de Comunicación Social y Publicidad	0	0	0	0	0	0
c7) Servicios de Traslado y Viáticos	0	0	0	0	0	0
c8) Servicios Oficiales	0	0	0	0	0	0
c9) Otros Servicios Generales	0	0	0	0	0	0
D. Transferencias, Asignaciones, Subsidios y Otras Ayudas (D=d1+d2+d3+d4+d5+d6+d7+d8+d9)	0	0	0	0	0	0
d1) Transferencias Internas y Asignaciones al Sector Público	0	0	0	0	0	0
d2) Transferencias al Resto del Sector Público	0	0	0	0	0	0
d3) Subsidios y Subvenciones	0	0	0	0	0	0
d4) Ayudas Sociales	0	0	0	0	0	0
d5) Pensiones y Jubilaciones	0	0	0	0	0	0
d6) Transferencias a Fideicomisos, Mandatos y Otros Análogos	0	0	0	0	0	0
d7) Transferencias a la Seguridad Social	0	0	0	0	0	0
d8) Donativos	0	0	0	0	0	0
d9) Transferencias al Exterior	0	0	0	0	0	0
E. Bienes Muebles, Inmuebles e Intangibles (E=e1+e2+e3+e4+e5+e6+e7+e8+e9)	0	0	0	0	0	0
e1) Mobiliario y Equipo de Administración	0	0	0	0	0	0
e2) Mobiliario y Equipo Educativo y Recreativo	0	0	0	0	0	0
e3) Equipo e Instrumental Médico y de Laboratorio	0	0	0	0	0	0
e4) Vehículos y Equipo de Transporte	0	0	0	0	0	0
e5) Equipo de Defensa y Seguridad	0	0	0	0	0	0
e6) Maquinaria, Otros Equipos y Herramientas	0	0	0	0	0	0
e7) Activos Biológicos	0	0	0	0	0	0
e8) Bienes Inmuebles	0	0	0	0	0	0
e9) Activos Intangibles	0	0	0	0	0	0
F. Inversión Pública (F=f1+f2+f3)	0	0	0	0	0	0
f1) Obra Pública en Bienes de Dominio Público	0	0	0	0	0	0
f2) Obra Pública en Bienes Propios	0	0	0	0	0	0
f3) Proyectos Productivos y Acciones de Fomento	0	0	0	0	0	0
G. Inversiones Financieras y Otras Provisiones (G=g1+g2+g3+g4+g5+g6+g7)	0	0	0	0	0	0
g1) Inversiones Para el Fomento de Actividades Productivas	0	0	0	0	0	0
g2) Acciones y Participaciones de Capital	0	0	0	0	0	0
g3) Compra de Títulos y Valores	0	0	0	0	0	0
g4) Concesión de Préstamos	0	0	0	0	0	0
g5) Inversiones en Fideicomisos, Mandatos y Otros Análogos	0	0	0	0	0	0
Fideicomiso de Desastres Naturales (Informativo)	0	0	0	0	0	0
g6) Otras Inversiones Financieras	0	0	0	0	0	0
g7) Provisiones para Contingencias y Otras Erogaciones Especiales	0	0	0	0	0	0
H. Participaciones y Aportaciones (H=h1+h2+h3)	0	0	0	0	0	0
h1) Participaciones	0	0	0	0	0	0
h2) Aportaciones	0	0	0	0	0	0
h3) Convenios	0	0	0	0	0	0
I. Deuda Pública (I=i1+i2+i3+i4+i5+i6+i7)	0	0	0	0	0	0
i1) Amortización de la Deuda Pública	0	0	0	0	0	0
i2) Intereses de la Deuda Pública	0	0	0	0	0	0
i3) Comisiones de la Deuda Pública	0	0	0	0	0	0
i4) Gastos de la Deuda Pública	0	0	0	0	0	0
i5) Costo por Coberturas	0	0	0	0	0	0
i6) Apoyos Financieros	0	0	0	0	0	0
i7) Adeudos de Ejercicios Fiscales Anteriores (ADEFAS)	0	0	0	0	0	0
III. Total de Egresos (III = I + II)	21,767,390	25,580,584	47,347,974	25,091,654	22,972,652	22,256,320

INSTITUTO DE LA FUNCION REGISTRAL DEL ESTADO DE OAXACA Estado Analítico del Ejercicio del Presupuesto de Egresos Detallado - LDF Clasificación Administrativa Del 1 de enero al 30 de septiembre de 2025 (PESOS)						
Concepto	Egresos					Subejercicio
	Aprobado	Ampliaciones/ (Reducciones)	Modificado	Devengado	Pagado	
I. Gasto No Etiquetado	21,767,390	25,580,584	47,347,974	25,091,654	22,972,652	22,256,320
INSTITUTO DE LA FUNCION REGISTRAL DEL ESTADO DE OAXACA	21,767,390	25,580,584	47,347,974	25,091,654	22,972,652	22,256,320
II. Gasto Etiquetado	0	0	0	0	0	0
INSTITUTO DE LA FUNCION REGISTRAL DEL ESTADO DE OAXACA	0	0	0	0	0	0
III. Total de Egresos (III = I + II)	21,767,390	25,580,584	47,347,974	25,091,654	22,972,652	22,256,320



INSTITUTO DE LA FUNCIÓN REGISTRAL DEL ESTADO DE OAXACA Estado Analítico del Ejercicio del Presupuesto de Egresos Detallado - LDF Clasificación Funcional (Finalidad y Función) Del 1 de enero al 30 de septiembre de 2025 (PESOS)						
Concepto	Egresos					Subejercicio
	Aprobado	Ampliaciones/ (Reducciones)	Modificado	Devengado	Pagado	
I. Gasto No Etiquetado (I=A+B+C+D)	21,767,390	25,580,584	47,347,974	25,091,654	22,972,652	22,256,320
A. Gobierno (A=a1+a2+a3+a4+a5+a6+a7+a8)	21,767,390	25,580,584	47,347,974	25,091,654	22,972,652	22,256,320
a1) Legislación	0	0	0	0	0	0
a2) Justicia	0	0	0	0	0	0
a3) Coordinación de la Política de Gobierno	0	0	0	0	0	0
a4) Relaciones Exteriores	0	0	0	0	0	0
a5) Asuntos Financieros y Hacendarios	0	0	0	0	0	0
a6) Seguridad Nacional	0	0	0	0	0	0
a7) Asuntos de Orden Público y de Seguridad Interior	0	0	0	0	0	0
a8) Otros Servicios Generales	21,767,390	25,580,584	47,347,974	25,091,654	22,972,652	22,256,320
B. Desarrollo Social (B=b1+b2+b3+b4+b5+b6+b7)	0	0	0	0	0	0
b1) Protección Ambiental	0	0	0	0	0	0
b2) Vivienda y Servicios a la Comunidad	0	0	0	0	0	0
b3) Salud	0	0	0	0	0	0
b4) Recreación, Cultura y Otras Manifestaciones Sociales	0	0	0	0	0	0
b5) Educación	0	0	0	0	0	0
b6) Protección Social	0	0	0	0	0	0
b7) Otros Asuntos Sociales	0	0	0	0	0	0
C. Desarrollo Económico (C=c1+c2+c3+c4+c5+c6+c7+c8+c9)	0	0	0	0	0	0
c1) Asuntos Económicos, Comerciales y Laborales en General	0	0	0	0	0	0
c2) Agropecuaria, Silvicultura, Pesca y Caza	0	0	0	0	0	0
c3) Combustibles y Energía	0	0	0	0	0	0
c4) Minería, Manufacturas y Construcción	0	0	0	0	0	0
c5) Transporte	0	0	0	0	0	0
c6) Comunicaciones	0	0	0	0	0	0
c7) Turismo	0	0	0	0	0	0
c8) Ciencia, Tecnología e Innovación	0	0	0	0	0	0
c9) Otras Industrias y Otros Asuntos Económicos	0	0	0	0	0	0
D. Otras No Clasificadas en Funciones Anteriores (D=d1+d2+d3+d4)	0	0	0	0	0	0
d1) Transacciones de la Deuda Pública / Costo Financiero de la	0	0	0	0	0	0
d2) Transferencias, Participaciones y Aportaciones Entre Diferentes Niveles y Órdenes de Gobierno	0	0	0	0	0	0
d3) Saneamiento del Sistema Financiero	0	0	0	0	0	0
d4) Adeudos de Ejercicios Fiscales Anteriores	0	0	0	0	0	0
II: Gasto Etiquetado (II=A+B+C+D)	0	0	0	0	0	0
A. Gobierno (A=a1+a2+a3+a4+a5+a6+a7+a8)	0	0	0	0	0	0
a1) Legislación	0	0	0	0	0	0
a2) Justicia	0	0	0	0	0	0
a3) Coordinación de la Política de Gobierno	0	0	0	0	0	0
a4) Relaciones Exteriores	0	0	0	0	0	0
a5) Asuntos Financieros y Hacendarios	0	0	0	0	0	0
a6) Seguridad Nacional	0	0	0	0	0	0
a7) Asuntos de Orden Público y de Seguridad Interior	0	0	0	0	0	0
a8) Otros Servicios Generales	0	0	0	0	0	0
B. Desarrollo Social (B=b1+b2+b3+b4+b5+b6+b7)	0	0	0	0	0	0
b1) Protección Ambiental	0	0	0	0	0	0
b2) Vivienda y Servicios a la Comunidad	0	0	0	0	0	0
b3) Salud	0	0	0	0	0	0
b4) Recreación, Cultura y Otras Manifestaciones Sociales	0	0	0	0	0	0
b5) Educación	0	0	0	0	0	0
b6) Protección Social	0	0	0	0	0	0
b7) Otros Asuntos Sociales	0	0	0	0	0	0
C. Desarrollo Económico (C=c1+c2+c3+c4+c5+c6+c7+c8+c9)	0	0	0	0	0	0
c1) Asuntos Económicos, Comerciales y Laborales en General	0	0	0	0	0	0
c2) Agropecuaria, Silvicultura, Pesca y Caza	0	0	0	0	0	0
c3) Combustibles y Energía	0	0	0	0	0	0
c4) Minería, Manufacturas y Construcción	0	0	0	0	0	0
c5) Transporte	0	0	0	0	0	0
c6) Comunicaciones	0	0	0	0	0	0
c7) Turismo	0	0	0	0	0	0
c8) Ciencia, Tecnología e Innovación	0	0	0	0	0	0
c9) Otras Industrias y Otros Asuntos Económicos	0	0	0	0	0	0
D. Otras No Clasificadas en Funciones Anteriores (D=d1+d2+d3+d4)	0	0	0	0	0	0
d1) Transacciones de la Deuda Pública / Costo Financiero de la	0	0	0	0	0	0
d2) Transferencias, Participaciones y Aportaciones Entre Diferentes Niveles y Órdenes de Gobierno	0	0	0	0	0	0
d3) Saneamiento del Sistema Financiero	0	0	0	0	0	0
d4) Adeudos de Ejercicios Fiscales Anteriores	0	0	0	0	0	0
III. Total de Egresos (III = I + II)	21,767,390	25,580,584	47,347,974	25,091,654	22,972,652	22,256,320



INSTITUTO DE LA FUNCIÓN REGISTRAL DEL ESTADO DE OAXACA Estado Analítico del Ejercicio del Presupuesto de Egresos Detallado - LDF Clasificación de Servicios Personales por Categoría Del 1 de enero al 30 de septiembre de 2025 (PESOS)						
Concepto	Egresos					Subejercicio
	Aprobado	Ampliaciones/ (Reducciones)	Modificado	Devengado	Pagado	
I. Gasto No Etiquetado (I=A+B+C+D+E+F)	12,717,612	57,545	12,775,157	8,942,058	7,882,695	3,833,099
A. Personal Administrativo	12,717,612	57,545	12,775,157	8,942,058	7,882,695	3,833,099
B. Magisterio						0
C. Servicios de Salud (C=c1+c2)	0	0	0	0	0	0
c1) Personal Administrativo						0
c2) Personal Médico, paramédico y afín						0
D. Seguridad Pública						0
E. Gastos asociados a la implementación de nuevas leyes federales o reformas a las mismas (E=e1+e2)	0	0	0	0	0	0
e1) Nombre del Programa o Ley 1						0
e2) Nombre del Programa o Ley 2						0
F. Sentencias laborales definitivas						0
II. Gasto Etiquetado (I=A+B+C+D+E+F)	0	0	0	0	0	0
A. Personal Administrativo	0	0	0	0	0	0
B. Magisterio						0
C. Servicios de Salud (C=c1+c2)	0	0	0	0	0	0
c1) Personal Administrativo						0
c2) Personal Médico, paramédico y afín						0
D. Seguridad Pública						0
E. Gastos asociados a la implementación de nuevas leyes federales o reformas a las mismas (E=e1+e2)	0	0	0	0	0	0
e1) Nombre del Programa o Ley 1						0
e2) Nombre del Programa o Ley 2						0
F. Sentencias laborales definitivas						0
III. Total de Gasto en Servicios Personales (III = I + II)	12,717,612	57,545	12,775,157	8,942,058	7,882,695	3,833,099



INSTITUTO DE LA FUNCIÓN REGISTRAL DEL ESTADO DE OAXACA					
Informe sobre Estudios Actuariales - LDF					
Del 01 de enero al 30 de septiembre de 2025					
	Pensiones y jubilaciones	Salud	Riesgos de trabajo	Invalidez y vida	Otras prestaciones sociales
Tipo de Sistema Prestación laboral o Fondo general para trabajadores del estado o municipio Beneficio definido, Contribución definida o Mixto					
Población afiliada Activos Edad máxima Edad mínima Edad promedio Pensionados y Jubilados Edad máxima Edad mínima Edad promedio Beneficiarios Promedio de años de servicio (trabajadores activos) Aportación individual al plan de pensión como % del salario Crecimiento esperado de los pensionados y jubilados (como %) Crecimiento esperado de los activos (como %) Edad de Jubilación o Pensión Esperanza de vida					
Ingresos del Fondo Ingresos Anuales al Fondo de Pensiones	0	0	0	0	0
Nómina anual Activos Pensionados y Jubilados Beneficiarios de Pensionados y Jubilados	0 0 0	0 0 0	0 0 0	0 0 0	0 0 0
Monto mensual por pensión Máximo Mínimo Promedio	0 0 0	0 0 0	0 0 0	0 0 0	0 0 0
Monto de la reserva					
Valor presente de las obligaciones Pensiones y Jubilaciones en curso de pago Generación actual Generaciones futuras	0 0 0	0 0 0	0 0 0	0 0 0	0 0 0
Valor presente de las contribuciones asociadas a los sueldos futuros de cotización X% Generación actual Generaciones futuras	0 0	0 0	0 0	0 0	0 0
Valor presente de aportaciones futuras Generación actual Generaciones futuras Otros Ingresos	0 0 0	0 0 0	0 0 0	0 0 0	0 0 0
Déficit/superávit actuarial Generación actual Generaciones futuras	0 0	0 0	0 0	0 0	0 0
Periodo de suficiencia Año de descapitalización Tasa de rendimiento					
Estudio actuarial Año de elaboración del estudio actuarial Empresa que elaboró el estudio actuarial					



GOBIERNO DEL ESTADO
DE OAXACA

ÓRGANISMO OPERADOR ENCARGADO DE LA GESTIÓN Y MANEJO INTEGRAL DE LOS RESIDUOS SÓLIDOS URBANOS Y DE MANEJO ESPECIAL DEL ESTADO DE OAXACA

(Entidades Paraestatales y Fideicomisos No Empresariales y No Financieros)

RESULTADOS GENERALES DEL 01 DE ENERO AL 30 DE SEPTIEMBRE 2025

El Organismo Operador Encargado de la Gestión y Manejo Integral de los Residuos Sólidos Urbanos y de Manejo Especial del Estado de Oaxaca fue creado mediante decreto No. 1502 publicado en el Periódico Oficial con fecha 12 de julio de 2018, como Organismo Público Descentralizado y Sectorizado a la Secretaría del Medio Ambiente, Biodiversidad, Energías y Sostenibilidad.

Su principal objetivo es ejecutar y administrar directamente o a través de terceros, las obras necesarias para la recolección, el acopio, recepción, transporte, almacenaje, aprovechamiento, reciclaje, transformación, procesamiento, comercialización, valorización y confinamiento de los residuos sólidos urbanos, incluyendo los residuos de manejo especial y sus subproductos.

A partir del 1 de diciembre del 2022 y hasta la fecha, este organismo se ha dado a la tarea de buscar un sitio para la construcción del Centro Integral de Revalorización de Residuos Sólidos Urbanos (CIRRSU), para el tratamiento y la disposición final de los residuos sólidos generados en la zona metropolitana de Oaxaca, además de buscar replicar las actividades en diferentes regiones del estado y consolidar la realización de los proyectos de CIRRSU.

De igual forma, se han realizado las visitas técnicas semanales por parte de la Coordinación de Control Operativo de Sistemas Regionales para la verificación de los trabajos ejecutados.

Este Organismo actualmente opera la celda de emergencia localizada en San Pedro Totolápan, Oaxaca en donde se reciben los residuos sólidos urbanos provenientes de algunos municipios de la zona Metropolitana de Oaxaca; sin embargo, no se cuenta con la información actualizada de la composición de los residuos que llegan a la celda, por ello se realizó la contratación de un “Estudio para determinar la composición físico-química de los residuos ingresados a la celda de emergencia, ubicada en el Municipio de San Pedro Totolápan, Oaxaca”.

En este tercer trimestre, se tiene un avance de 70% respecto al total contratado contándose con el primer entregable.



CONCEPTO	SEPTIEMBRE 2025	DICIEMBRE 2024
INGRESOS Y OTROS BENEFICIOS		
INGRESOS DE GESTIÓN	0	0
IMPUESTOS	0	0
CUOTAS Y APORTACIONES DE SEGURIDAD SOCIAL	0	0
CONTRIBUCIONES DE MEJORAS	0	0
DERECHOS	0	0
PRODUCTOS	0	0
APROVECHAMIENTOS	0	0
INGRESOS POR VENTA DE BIENES Y PRESTACIÓN DE SERVICIOS	0	0
PARTICIPACIONES, APORTACIONES, CONVENIOS, INCENTIVOS DERIVADOS DE LA COLABORACIÓN FISCAL, FONDOS DISTINTOS DE APORTACIONES, TRANSFERENCIAS, ASIGNACIONES, SUBSIDIOS Y SUBVENCIONES	61,354,110	35,777,347
PARTICIPACIONES, APORTACIONES, CONVENIOS, INCENTIVOS DERIVADOS DE LA COLABORACIÓN FISCAL Y FONDOS DISTINTOS DE APORTACIONES	0	0
TRANSFERENCIAS, ASIGNACIONES, SUBSIDIOS Y SUBVENCIONES, Y PENSIONES Y JUBILACIONES	61,354,110	35,777,347
OTROS INGRESOS Y BENEFICIOS	0	0
INGRESOS FINANCIEROS	0	0
INCREMENTO POR VARIACIÓN DE INVENTARIOS	0	0
DISMINUCIÓN DEL EXCESO DE ESTIMACIONES POR PÉRDIDA O DETERIORO U OBSOLESCENCIA	0	0
DISMINUCIÓN DEL EXCESO DE PROVISIONES	0	0
OTROS INGRESOS Y BENEFICIOS VARIOS	0	0
TOTAL DE INGRESOS Y OTROS BENEFICIOS	61,354,110	35,777,347
GASTOS Y OTRAS PÉRDIDAS		
GASTOS DE FUNCIONAMIENTO	0	0
SERVICIOS PERSONALES	0	0
MATERIALES Y SUMINISTROS	0	0
SERVICIOS GENERALES	0	0
TRANSFERENCIAS, ASIGNACIONES, SUBSIDIOS Y OTRAS AYUDAS	31,274,428	14,517,189
TRANSFERENCIAS INTERNAS Y ASIGNACIONES AL SECTOR PÚBLICO	31,274,428	14,517,189
TRANSFERENCIAS AL RESTO DEL SECTOR PÚBLICO	0	0
SUBSIDIOS Y SUBVENCIONES	0	0
AYUDAS SOCIALES	0	0
PENSIONES Y JUBILACIONES	0	0
TRANSFERENCIAS A FIDEICOMISOS, MANDATOS Y CONTRATO ANÁLOGOS	0	0
TRANSFERENCIAS A LA SEGURIDAD SOCIAL	0	0
DONATIVOS	0	0
TRANSFERENCIAS AL EXTERIOR	0	0
PARTICIPACIONES Y APORTACIONES	0	0
PARTICIPACIONES	0	0
APORTACIONES	0	0
CONVENIOS	0	0
INTERESES, COMISIONES Y OTROS GASTOS DE LA DEUDA PÚBLICA	0	0
INTERESES DE LA DEUDA PÚBLICA	0	0
COMISIONES DE LA DEUDA PÚBLICA	0	0
GASTOS DE LA DEUDA PÚBLICA	0	0
COSTO POR COBERTURAS	0	0
APOYOS FINANCIEROS	0	0
OTROS GASTOS Y PÉRDIDAS EXTRAORDINARIAS	9,989	19,978
ESTIMACIONES, DEPRECIACIONES, DETERIOROS, OBSOLESCENCIA Y AMORTIZACIONES	9,989	19,978
PROVISIONES	0	0
DISMINUCIÓN DE INVENTARIOS	0	0
OTROS GASTOS	0	0
INVERSIÓN PÚBLICA	0	0
INVERSIÓN PÚBLICA NO CAPITALIZABLE	0	0
TOTAL DE GASTOS Y OTRAS PÉRDIDAS	31,284,418	14,537,167
RESULTADOS DEL EJERCICIO (AHORRO/DESAHORRO)	30,069,692	21,240,179

Bajo protesta de decir verdad declaramos que los Estados Financieros y sus notas, son razonablemente correctos y son responsabilidad del emisor.



**RESIDUOS
SÓLIDOS URBANOS**

ORGANISMO OPERADOR ENCARGADO DE LA
GESTIÓN Y MANEJO INTEGRAL DE LOS
RESIDUOS SÓLIDOS URBANOS Y DE MANEJO
ESPECIAL DEL ESTADO DE OAXACA
2022-2023

DIRECTOR GENERAL

LIC. DIEGO HUMBERTO RAMOS ROBLES

DIRECTORA ADMINISTRATIVA

LIC. BERTHA GANSCO RUIZ

DIRECTOR GENERAL

LIC. DIEGO HUMBERTO RAMOS ROBLES

Estado de Situación Financiera

Al 30 de septiembre de 2025

(Cifras en Pesos)



CONCEPTO	SEPTIEMBRE 2025	DICIEMBRE 2024	CONCEPTO	SEPTIEMBRE 2025	DICIEMBRE 2024
ACTIVO			PASIVO		
Activo Circulante			Pasivo Circulante		
Efectivo y Equivalentes	258,599	1,155,403	Cuentas por Pagar a Corto Plazo	369,255	1,245,864
Derechos a Recibir Efectivo o Equivalentes	115,983	100,163	Documentos por Pagar a Corto Plazo	0	0
Derechos a Recibir Bienes o Servicios	0	0	Porción a Corto Plazo de la Deuda Pública a Largo Plazo	0	0
Inventarios	0	0	Títulos y Valores a Corto Plazo	0	0
Almacenes	0	0	Pasivos Diferidos a Corto Plazo	0	0
Estimación por Pérdida o Deterioro de	0	0	Fondos y Bienes de Terceros en Garantía y/o	0	0
Activos Circulantes	0	0	Administración a Corto Plazo	0	0
Otros Activos Circulantes	0	0	Provisiones a Corto Plazo	0	0
Total de Activos Circulantes	374,581	1,255,566	Otros Pasivos a Corto Plazo	0	0
Activo No Circulante			Total de Pasivos Circulantes	369,255	1,245,864
Inversiones Financieras a Largo Plazo	0	0	Pasivo No Circulante		
Derechos a Recibir Efectivo o Equivalentes a Largo Plazo	0	0	Cuentas por Pagar a Largo Plazo	0	0
Bienes Inmuebles, Infraestructura y	51,339,639	21,260,156	Documentos por Pagar a Largo Plazo	0	0
Construcciones en Proceso	1,072,306	1,072,306	Deuda Pública a Largo Plazo	0	0
Bienes Muebles	0	0	Pasivos Diferidos a Largo Plazo	9,700	9,700
Activos Intangibles	0	0	Fondos y Bienes de Terceros en Garantía y/o	0	0
Depreciación, Deterioro y Amortización	-149,837	-139,848	Administración a Largo Plazo	0	0
Acumulada de Bienes	0	0	Provisiones a Largo Plazo	0	0
Activos Diferidos	0	0	Total de Pasivos No Circulantes	9,700	9,700
Estimación por Pérdida o Deterioro de	0	0	Total del Pasivo	378,955	1,255,564
Activos No Circulantes	0	0	HACIENDA PÚBLICA/PATRIMONIO		
Otros Activos No Circulantes	0	0	Hacienda Pública/Patrimonio Contribuido	100,325	100,325
Total de Activos No Circulantes	52,262,308	22,192,616	Aportaciones	0	0
Total del Activo	52,636,890	23,448,181	Donaciones de Capital	0	0
			Actualización de la Hacienda Pública/Patrimonio	100,325	100,325
			Hacienda Pública/Patrimonio Generado	52,157,609	22,092,293
			Resultados del Ejercicio (ahorro/desahorro)	30,069,692	21,240,179
			Resultados de Ejercicios Anteriores	22,087,917	852,113
			Revalúos	0	0
			Reservas	0	0
			Rectificaciones de Resultados de Ejercicios Anteriores	0	0
			Exceso o Insuficiencia en la Actualización de la Hacienda Pública/Patrimonio	0	0
			Resultado por Posición Monetaria	0	0
			Resultado por Tenencia de Activos No Monetarios	0	0
			Total Hacienda Pública/Patrimonio	52,257,934	22,192,618
			Total del Pasivo y Hacienda Pública/Patrimonio	52,636,890	23,448,181

Bajo protesta de decir verdad declaramos que los Estados Financieros y sus notas, son razonablemente correctos y son responsabilidad del emisor.



DIRECTOR GENERAL

DIRECTORA ADMINISTRATIVA

DIRECTOR GENERAL

LIC. DIEGO HUMBERTO RAMOS ROBLES

LIC. P. BERTHA GARCÍA RUIZ

LIC. DIEGO HUMBERTO RAMOS ROBLES

Gobierno del Estado de Oaxaca
UR: 561 - ORGANISMO OPERADOR ENCARGADO DE LA GESTIÓN Y MANEJO INTEGRAL DE LOS RESIDUOS SÓLIDOS URBANOS Y DE MANEJO ESPECIAL DEL ESTADO DE OAXACA
Estado de Variación en la Hacienda Pública
Del 01 de Enero al 30 de Septiembre de 2025
(Cifras en Pesos)



Concepto	Hacienda Pública/ Patrimonio Contribuido	Hacienda Pública/ Patrimonio Generado de Ejercicios Anteriores	Hacienda Pública/ Patrimonio Generado del Ejercicio	Exceso o Insuficiencia en la Actualización de la Hacienda Pública/Patrimonio	Total
Hacienda Pública/Patrimonio Contribuido Neto de 2024	100,325				100,325
Aportaciones	0				0
Donaciones de Capital	0				0
Actualización de la Hacienda Pública/Patrimonio	100,325				100,325
Hacienda Pública/Patrimonio Generado Neto de 2024		852,113	21,240,179		22,092,293
Resultados del Ejercicio (Ahorro/Desahorro)			21,240,179		21,240,179
Resultados de Ejercicios Anteriores		852,113			852,113
Revalúos		0			0
Reservas		0			0
Rectificaciones de Resultados de Ejercicios Anteriores		0			0
Exceso o Insuficiencia en la Actualización de la Hacienda Pública/Patrimonio Neto de 2024				0	0
Resultado por Posición Monetaria				0	0
Resultado por Tenencia de Activos no Monetarios				0	0
Hacienda Pública/Patrimonio Neto Final de 2024	100,325	852,113	21,240,179	0	22,192,617
Cambios en la Hacienda Pública/Patrimonio Contribuido Neto de 2025	0				0
Aportaciones	0				0
Donaciones de Capital	0				0
Actualización de la Hacienda Pública/Patrimonio	0				0
Variaciones de la Hacienda Pública/Patrimonio Generado Neto de 2025		21,235,804	8,829,513		30,065,317
Resultados del Ejercicio (Ahorro/Desahorro)			30,069,692		30,069,692
Resultados de Ejercicios Anteriores		21,235,804	-21,240,179		-4,375
Revalúos			0		0
Reservas			0		0
Rectificaciones de Resultados de Ejercicios Anteriores			0		0
Cambios en el Exceso o Insuficiencia en la Actualización de la Hacienda Pública/Patrimonio Neto de 2025				0	0
Resultado por Posición Monetaria				0	0
Resultado por Tenencia de Activos no Monetarios				0	0
Hacienda Pública/Patrimonio Neto Final de 2025	100,325	22,087,917	30,069,692	0	52,257,934

Bajo protesta de decir verdad declaramos que los Estados Financieros y sus notas, son razonablemente correctos y son responsabilidad del emisor.

DIRECTOR GENERAL
LIC. DIEGO HUMBERTO RAMOS ROBLES



DIRECTORA ADMINISTRATIVA
L.C.P. BERTHA CANSECO RUIZ

DIRECTOR GENERAL
LIC. DIEGO HUMBERTO RAMOS ROBLES

Estado de Cambios en la Situación Financiera

Del 1º de enero al 30 de septiembre de 2025

(Cifras en Pesos)



CONCEPTO	ORIGEN	APLICACIÓN
ACTIVO	906,793	30,095,501
ACTIVO CIRCULANTE	896,804	15,820
EFFECTIVO Y EQUIVALENTES	896,804	0
DERECHOS A RECIBIR EFECTIVO O EQUIVALENTES	0	15,820
DERECHOS A RECIBIR BIENES O SERVICIOS	0	0
INVENTARIOS	0	0
ALMACENES	0	0
ESTIMACIÓN POR PÉRDIDA O DETERIORO DE ACTIVOS CIRCULANTES	0	0
OTROS ACTIVOS CIRCULANTES	0	0
ACTIVO NO CIRCULANTE	9,989	30,079,681
INVERSIONES FINANCIERAS A LARGO PLAZO	0	0
DERECHOS A RECIBIR EFECTIVO O EQUIVALENTES A LARGO PLAZO	0	0
BIENES INMUEBLES, INFRAESTRUCTURA Y CONSTRUCCIONES EN PROCESO	0	30,079,681
BIENES MUEBLES	0	0
ACTIVOS INTANGIBLES	0	0
DEPRECIACIÓN, DETERIORO Y AMORTIZACIÓN ACUMULADA DE BIENES	9,989	0
ACTIVOS DIFERIDOS	0	0
ESTIMACIÓN POR PÉRDIDA O DETERIORO DE ACTIVOS NO CIRCULANTES	0	0
OTROS ACTIVOS NO CIRCULANTES	0	0
PASIVO	0	876,608
PASIVO CIRCULANTE	0	876,608
CUENTAS POR PAGAR A CORTO PLAZO	0	876,608
DOCUMENTOS POR PAGAR A CORTO PLAZO	0	0
PORCIÓN A CORTO PLAZO DE LA DEUDA PÚBLICA A LARGO PLAZO	0	0
TÍTULOS Y VALORES A CORTO PLAZO	0	0
PASIVOS DIFERIDOS A CORTO PLAZO	0	0
FONDOS Y BIENES DE TERCEROS EN GARANTÍA Y/O ADMINISTRACIÓN A CORTO PLAZO	0	0
PROVISIONES A CORTO PLAZO	0	0
OTROS PASIVOS A CORTO PLAZO	0	0
PASIVO NO CIRCULANTE	0	0
CUENTAS POR PAGAR A LARGO PLAZO	0	0
DOCUMENTOS POR PAGAR A LARGO PLAZO	0	0
DEUDA PÚBLICA A LARGO PLAZO	0	0
PASIVOS DIFERIDOS A LARGO PLAZO	0	0
FONDOS Y BIENES DE TERCEROS EN GARANTÍA Y/O ADMINISTRACIÓN A LARGO PLAZO	0	0
PROVISIONES A LARGO PLAZO	0	0
HACIENDA PÚBLICA/PATRIMONIO	21,235,804	21,240,179
HACIENDA PÚBLICA/PATRIMONIO CONTRIBUIDO	0	0
APORTACIONES	0	0
DONACIONES DE CAPITAL	0	0
ACTUALIZACIÓN DE LA HACIENDA PÚBLICA/PATRIMONIO	0	0
HACIENDA PÚBLICA/PATRIMONIO GENERADO	30,065,317	0
Resultados del Ejercicio (Ahorro/Desahorro)	8,829,513	0
RESULTADOS DE EJERCICIOS ANTERIORES	21,235,804	0
REVALUOS	0	0
RESERVAS	0	0
RECTIFICACIONES DE RESULTADOS DE EJERCICIOS ANTERIORES	0	0
EXCESO O INSUFICIENCIA EN LA ACTUALIZACIÓN DE LA HACIENDA PÚBLICA/PATRIMONIO	0	0
RESULTADO POR POSICIÓN MONETARIA	0	0
RESULTADO POR TENENCIA DE ACTIVOS NO MONETARIOS	0	0

Bajo protesta de decir verdad declarando que los Estados Financieros y sus notas, son razonablemente correctos y son responsabilidad del emisor.

DIRECTOR GENERAL

DIRECTORA ADMINISTRATIVA

DIRECTOR GENERAL

LIC. DIEGO HUMBERTO RAMOS ROBLES

LIC. P. BERTHA CANSECO RUIZ

LIC. DIEGO HUMBERTO RAMOS ROBLES



GOBIERNO DEL ESTADO DE OAXACA

ORGANISMO OPERADOR ENCARGADO DE LA GESTIÓN Y MANEJO INTEGRAL DE LOS RESIDUOS SÓLIDOS URBANOS Y DE MANEJO ESPECIAL DEL ESTADO DE OAXACA

Estado de Flujos de Efectivo
Del 1 de enero al 30 de septiembre 2025
(Cifras en Pesos)

Concepto	2025	2024
Flujos de Efectivo de las Actividades de Operación		
Origen	61,354,109	36,914,644
Impuestos	0	0
Cuotas y Aportaciones de Seguridad Social	0	0
Contribuciones de Mejoras	0	0
Derechos	0	0
Productos	0	0
Aprovechamientos	0	0
Ingresos por Venta de Bienes y Prestación de Servicios	0	0
Participaciones, Aportaciones, Convenios, Incentivos Derivados de la Colaboración Fiscal y Fondos Distintos de Aportaciones	0	0
Transferencias, Asignaciones, Subsidios y Subvenciones, y Pensiones y Jubilaciones	61,354,109	35,777,347
Otros Orígenes de Operación	0	1,137,297
Aplicación	32,171,232	35,759,381
Servicios Personales	0	0
Materiales y Suministros	0	0
Servicios Generales	0	0
Transferencias Internas y Asignaciones al Sector Público	31,274,428	14,517,189
Transferencias al Resto del Sector Público	0	0
Subsidios y Subvenciones	0	0
Ayudas Sociales	0	0
Pensiones y Jubilaciones	0	0
Transferencias a Fidelcomisos, Mandatos y Contratos Análogos	0	0
Transferencias a la Seguridad Social	0	0
Donativos	0	0
Transferencias al Exterior	0	0
Participaciones	0	0
Aportaciones	0	0
Convenios	0	0
Otras Aplicaciones de Operación	896,804	21,242,192
Flujos Netos de Efectivo por Actividades de Operación	29,182,877	1,155,262
Flujos de Efectivo de las Actividades de Inversión		
Origen	-30,079,681	0
Bienes Inmuebles, Infraestructura y Construcciones en Proceso	-30,079,681	0
Bienes Muebles	0	0
Otros Orígenes de Inversión	0	0
Aplicación	0	0
Bienes Inmuebles, Infraestructura y Construcciones en Proceso	0	0
Bienes Muebles	0	0
Otras Aplicaciones de Inversión	0	0
Flujos Netos de Efectivo por Actividades de Inversión	-30,079,681	0
Flujos de Efectivo de las Actividades de Financiamiento		
Origen	0	0
Endeudamiento Neto	0	0
Interno	0	0
Externo	0	0
Otros Orígenes de Financiamiento	0	0
Aplicación	0	0
Servicios de la Deuda	0	0
Interno	0	0
Externo	0	0
Flujos Netos de Efectivo por Actividades de Financiamiento	0	0
Incremento/Disminución Neta en el Efectivo y Equivalentes al Efectivo	-896,804	1,155,262
Efectivo y Equivalentes al Efectivo al Inicio del Periodo	1,155,403	140
Efectivo y Equivalentes al Efectivo al Final del Periodo	258,599	1,155,403

Bajo protesta de decir verdad, certifico que los datos financieros y sus Notas son razonablemente correctos y responsabilidad del emisor.

REVISO
DIRECCION ADMINISTRATIVA
RESIDUOS SÓLIDOS URBANOS
LIC. BERTHA CANSEQUE
DIRECTORA ADMINISTRATIVA ENCARGADA DE LA GESTIÓN
MANEJO INTEGRAL DE LOS RESIDUOS SÓLIDOS URBANOS
Y DE MANEJO ESPECIAL DEL ESTADO DE OAXACA

AUTORIZO
LIC. DIEGO HUMBERTO RAMOS ROBLES,
DIRECTOR GENERAL

OAXACA
GOBIERNO DEL ESTADO

2027-2028



DESCRIPCIÓN	SALDO INICIAL	CARGOS DEL PERIODO	ABONOS DEL PERIODO	SALDO FINAL	VARIACIÓN DEL PERIODO
ACTIVO	23,448,181	93,694,748	64,506,040	52,636,890	29,188,708
ACTIVO CIRCULANTE	1,255,566	63,615,067	64,496,051	374,581	-880,984
EFFECTIVO Y EQUIVALENTES	1,155,403	62,163,394	63,060,198	258,599	-896,804
DERECHOS A RECIBIR EFECTIVO O EQUIVALENTES	100,163	1,451,672	1,435,853	115,983	15,820
DERECHOS A RECIBIR BIENES O SERVICIOS	0	0	0	0	0
INVENTARIOS	0	0	0	0	0
ALMACENES	0	0	0	0	0
ESTIMACIÓN POR PÉRDIDA O DETERIORO DE ACTIVOS CIRCULANTES	0	0	0	0	0
OTROS ACTIVOS CIRCULANTES	0	0	0	0	0
ACTIVO NO CIRCULANTE	22,192,616	30,079,681	9,989	52,262,308	30,069,692
INVERSIONES FINANCIERAS A LARGO PLAZO	0	0	0	0	0
DERECHOS A RECIBIR EFECTIVO O EQUIVALENTES A LARGO PLAZO	0	0	0	0	0
BIENES INMUEBLES, INFRAESTRUCTURA Y CONSTRUCCIONES EN PROCESO	21,260,158	30,079,681	0	51,339,839	30,079,681
BIENES MUEBLES	1,072,306	0	0	1,072,306	0
ACTIVOS INTANGIBLES	0	0	0	0	0
DEPRECIACIÓN, DETERIORO Y AMORTIZACIÓN ACUMULADA DE BIENES	-139,848	0	9,989	-149,837	-9,989
ACTIVOS DIFERIDOS	0	0	0	0	0
ESTIMACIÓN POR PÉRDIDA O DETERIORO DE ACTIVOS NO CIRCULANTES	0	0	0	0	0
OTROS ACTIVOS NO CIRCULANTES	0	0	0	0	0

Bajo protesta de decir verdad declaramos que los Estados Financieros y sus notas, son razonablemente correctos y son responsabilidad del emisor.



DIRECTOR GENERAL

DIRECTORA ADMINISTRATIVA

DIRECTOR GENERAL

LIC. DIEGO HUMBERTO RAMOS ROBLES

LIC. P. BERTHA CAMBECU RUIZ

LIC. DIEGO HUMBERTO RAMOS ROBLES



Denominación de las Deudas	Moneda de Contratación	Institución o País Acreedor	Saldo Inicial del Periodo	Saldo Final del Periodo
DEUDA PÚBLICA				
Corto Plazo				
Deuda Interna				
Instituciones de Crédito	PESOS	MEXICO	0.00	0.00
Títulos y Valores	PESOS	MEXICO	0.00	0.00
Arrendamientos Financieros	PESOS	MEXICO	0.00	0.00
Deuda Externa				
Organismos Financieros Internacionales	PESOS	MEXICO	0.00	0.00
Deuda Bilateral	PESOS	MEXICO	0.00	0.00
Títulos y Valores	PESOS	MEXICO	0.00	0.00
Arrendamientos Financieros	PESOS	MEXICO	0.00	0.00
Subtotal de Deuda Pública a Corto Plazo	PESOS	MEXICO	0.00	0.00
Largo Plazo				
Deuda Interna				
Instituciones de Crédito	PESOS	MEXICO	0.00	0.00
Títulos y Valores	PESOS	MEXICO	0.00	0.00
Arrendamientos Financieros	PESOS	MEXICO	0.00	0.00
Deuda Externa				
Organismos Financieros Internacionales	PESOS	MEXICO	0.00	0.00
Deuda Bilateral	PESOS	MEXICO	0.00	0.00
Títulos y Valores	PESOS	MEXICO	0.00	0.00
Arrendamientos Financieros	PESOS	MEXICO	0.00	0.00
Subtotal de Deuda Pública a Largo Plazo	PESOS	MEXICO	0.00	0.00
Total de Otros Pasivos			1,255,563.57	378,955.16
Total de Deuda Pública y Otros Pasivos			1,255,563.57	378,955.16

Bajo protesta de decir verdad declaramos que los Estados Financieros y sus notas, son razonablemente correctos y son responsabilidad del emisor.



DIRECTOR GENERAL

DIRECTORA ADMINISTRATIVA

DIRECTOR GENERAL

LIC. DIEGO HUMBERTO RAMOS ROBLES

LIC. BERTHA CANSECO RUIZ

LIC. DIEGO HUMBERTO RAMOS ROBLES

INFORME SOBRE PASIVOS CONTINGENTES

AL 30 DE SEPTIEMBRE 2025 NO SE TIENE CONTRATADOS PASIVOS DE NINGUNA NATURALEZA POR PARTE DEL ORGANISMO OPERADOR.

**“561 - ORGANISMO OPERADOR ENCARGADO DE LA GESTIÓN Y
MANEJO INTEGRAL DE LOS RESIDUOS SÓLIDOS URBANOS Y DE MANEJO
ESPECIAL DEL ESTADO DE OAXACA”
NOTAS A LOS ESTADOS FINANCIEROS
“DEL 01 DE ENERO AL 30 DE SEPTIEMBRE 2025
(PESOS)”**

NOTAS DE GESTIÓN ADMINISTRATIVA

Introducción

El informe del periodo relacionado con la Información Financiera del Organismo Operador Encargado de la Gestión y Manejo Integral de los Residuos Sólidos Urbanos y de Manejo Especial del Estado de Oaxaca, a efecto de dar cumplimiento a los artículos 46, fracción I, inciso g), 47, 48 y 49 de la Ley General de Contabilidad Gubernamental, Manual de Contabilidad Gubernamental, emitido por el Consejo Nacional de Armonización Contable; se presentan las notas a los Estados Financieros teniendo presente a las normas de información financiera NIF A-7 presentación y revelación, en relación a la responsabilidad de rendir cuentas conforme a los postulados de revelación suficiente e importancia relativa con la finalidad de que la información sea de mayor utilidad para los interesados en la toma de decisiones, integrando reportes con los siguientes apartados:

- Notas de Gestión Administrativa.
- Notas de Desglose.
- Notas de Memoria (cuentas de orden)

Las cifras consignadas en la contabilidad de la entidad fueron obtenidas del Sistema de Contabilidad Gubernamental, la responsabilidad y confiabilidad de las mismas corresponde a la unidad responsable de la Administración Pública Estatal quienes consideran distintas reglas para el registro de sus operaciones.

Autorización e Historia

- a) Fecha de creación del ente público.

El Organismo Operador Encargado de la Gestión y Manejo Integral de los Residuos Sólidos Urbanos y de Manejo Especial del Estado de Oaxaca fue creado el 14 de junio de 2018 mediante la expedición del Decreto No. 1502 y su principal objetivo es ejecutar y administrar directamente o a través de terceros, las obras necesarias para la recolección, el acopio, recepción, transporte, almacenaje, aprovechamiento, reciclaje, transformación, procesamiento, comercialización, valorización y confinamiento de los residuos sólidos urbanos, incluyendo los residuos de manejo especial y sus subproductos, así mismo da cumplimiento a la Ley General de Contabilidad Gubernamental y en generar estados financieros que provean de información a los principales usuarios de la misma, al Congreso y a los ciudadanos.

El objetivo del presente documento es la revelación del contexto y de los aspectos económicos-financieros más relevantes que influyeron en las decisiones del periodo y que deberán ser considerados en la elaboración de los estados financieros para la mayor comprensión de los mismos y sus particularidades.

De esta manera, se informa y explica la respuesta del gobierno a las condiciones relacionadas con la información financiera de cada periodo de gestión. Además, de exponer aquellas políticas que podrían afectar a la toma de decisiones en periodos posteriores.

b) Principales cambios en su estructura.

El proyecto de estructura orgánica fue aprobado y validado por la Secretaría de Administración y Secretaría de Finanzas en el mes de agosto 2022 con el oficio de autorización número SA/OS/1344/2022, la cual fue modificado y autorizado a partir del 1 de mayo de 2025

Panorama Económico y Financiero

El Organismo Operador Encargado de la Gestión y Manejo Integral de los Residuos Sólidos Urbanos y de Manejo Especial del Estado de Oaxaca, ejerce el techo presupuestal que le autorizó la Secretaría de Finanzas del Gobierno del Estado, y sus acciones y programas están orientadas a cumplir con el eje 4.2 del Plan Estatal de Desarrollo 2022-2028.

Organización y Objeto Social

a) Objeto social.

El Organismo presta los servicios de una o más actividades de la gestión y manejo Integral de residuos sólidos de los municipios del Estado de Oaxaca, siempre y cuando exista solicitud y mediante convenio manifiesten su conformidad para ejercer o prestar dicho servicio.

b) Principal actividad.

Ejecutar y administrar directamente o a través de terceros el servicio de acopio, traslado, procesamiento y destino final de los residuos sólidos urbanos.

c) Ejercicio fiscal.

El Organismo, para las operaciones de cada administración, toma en cuenta el periodo fiscal del primero de enero al treinta y uno de diciembre de cada año.

d) Régimen jurídico.

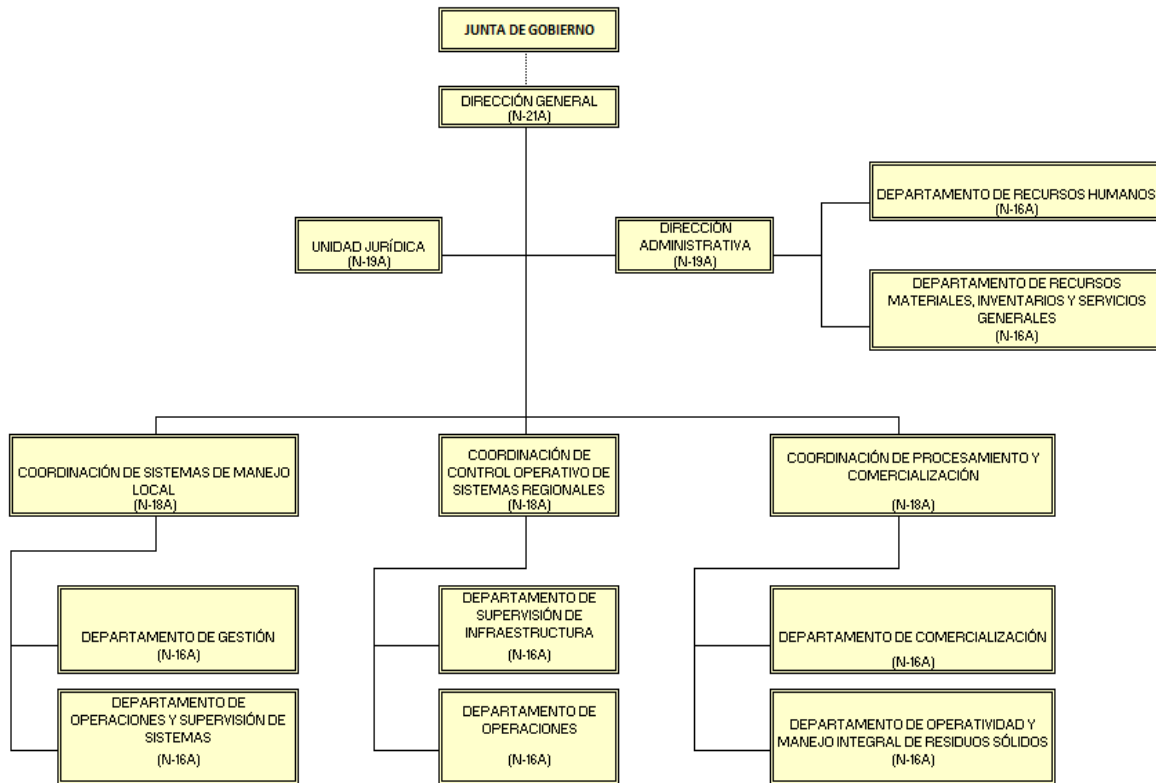
- Ley del Equilibrio Ecológico del Estado de Oaxaca.
- Ley para la Prevención y Gestión Integral de los Residuos Sólidos.
- Ley de Cambio Climático del Estado de Oaxaca.
- Ley de Responsabilidades de los Servidores Públicos del Estado de Oaxaca.
- Ley de Protección de Datos Personal del Estado de Oaxaca.
- Ley de archivo del Estado de Oaxaca.
- Ley de Adquisiciones, Enajenaciones, Arrendamientos, Prestación de Servicios y Administración de Bienes Muebles e Inmuebles del Estado de Oaxaca.

e) Consideraciones fiscales del ente: revelar el tipo de contribuciones que esté obligado a pagar o retener.

- Entero de retenciones de ISR mensuales de Impuestos Sobre Sueldos y Salarios.
- Entero de retenciones de ISR mensual de arrendamiento de oficinas.
- Entero de retenciones mensual y bimestral por cuotas de Seguridad Social.
- Entero del 3% sobre nómina.
- Declaración Informativa de Operaciones con Terceros.

f) Estructura organizacional básica.

ORGANISMO OPERADOR ENCARGADO DE LA GESTIÓN Y MANEJO INTEGRAL DE LOS RESIDUOS SÓLIDOS URBANOS Y DE MANEJO ESPECIAL DEL ESTADO DE OAXACA



g) Fideicomisos de los cuales es fideicomitante o fideicomisario, y contratos análogos, incluyendo mandatos de los cuales es parte.

Al 30 de septiembre 2025, el organismo no tiene suscrito ningún contrato de fideicomiso.

Bases de Preparación de los Estados Financieros

a) Se ha observado la normatividad emitida por el CONAC y las disposiciones legales aplicables.

- Constitución Política del Estado Libre y Soberano de Oaxaca.
- Ley Orgánica del Poder Ejecutivo del Estado de Oaxaca.
- Ley Estatal de Presupuesto y Responsabilidad Hacendaria.
- Ley General de Contabilidad Gubernamental.
- Ley de Disciplina Financiera de las Entidades Federativas y los Municipios.
- Ley de Ingresos del Estado.
- Decreto de Presupuesto de Egresos del Estado de Oaxaca para el Ejercicio Fiscal, vigente.
- Ley de Entidades Paraestatales del Estado.
- Ley de Adquisiciones, Enajenaciones, Arrendamientos, Prestación de Servicios y Administración de bienes muebles e inmuebles del Estado de Oaxaca.
- Reglamento de la Ley Estatal de Presupuesto y Responsabilidad Hacendaria.
- Ley General de Transparencia y Acceso a la Información Pública.

“Tercer Informe de Avance de Gestión Financiera enero-septiembre 2025”

b) La normatividad aplicada para el reconocimiento, valuación y revelación de los diferentes rubros de la información financiera, así como las bases de medición utilizadas para la elaboración de los estados financieros; por ejemplo: costo histórico, valor de realización, valor razonable, valor de recuperación o cualquier otro método empleado y los criterios de aplicación de los mismos.

c) Postulados básicos de Contabilidad Gubernamental (PBCG).

Sustancia económica, existencia permanente, revelación suficiente, importancia relativa, registro e integración presupuestaria, devengo contable, valuación, dualidad económica, consistencia.

d) Normatividad supletoria. En caso de emplear varios grupos de normatividades (normatividades supletorias), deberá realizar la justificación razonable correspondiente, su alineación con los PBCG y a las características cualitativas asociadas descritas en el Marco Conceptual de Contabilidad Gubernamental (MCCG) y sus modificaciones.

- Acuerdo por el que Emite al Clasificador funcional por Objeto del Gasto
 - Acuerdo por el que se emite el Marco Metodológico sobre la forma y términos en que deberá orientarse el desarrollo de los componentes de las finanzas públicas con relación a los objetivos y prioridades, que en la materia establezca la planeación y desarrollo para su integración en la Cuenta Pública.
 - Acuerdo por el que se emiten las principales reglas de Registro y Valoración del Patrimonio.
 - Manual de Contabilidad Gubernamental
 - Adecuaciones al Clasificador por Objeto del Gasto
 - Acuerdo por el que se emite el Marco Conceptual de Contabilidad Gubernamental.
 - Acuerdo por el que se emiten los Postulados Básicos de Contabilidad Gubernamental.
 - Acuerdo por el que se emiten las Normas y Metodologías para la determinación de los Momentos Contables de los Egresos.
 - Acuerdo por el que se emite el Clasificador por Objeto de Gasto.
 - Acuerdo por el que se emite el Clasificador por Rubros de Ingresos
 - Acuerdo por el que se emiten las Normas y Metodologías para la determinación de los Momentos Contables de los Ingresos.
 - Acuerdo por el que se emiten las Normas y Metodologías para la Emisión de Información Financiera y Estructura de los Estados Financieros Básicos del ente Público y características de sus notas.
 - Clasificador por Objeto del Gasto (Capítulo, Concepto y Partida Genérica).
 - Clasificador por Tipo del Gasto.
 - Clasificador Funcional del Gasto.
 - Guías contabilizadoras.
 - Instructivo de Manejo de Cuentas
 - Guías Contabilizadora y Modelo de asientos
 - Matriz de Conversión.
- e) Esta entidad pública desde ejercicios anteriores ya viene implementando la base de devengado de conformidad con la Ley General de Contabilidad Gubernamental.

Políticas de Contabilidad Significativas

a) Actualización:

Método para la actualización del valor de los activos, Valor del Mercado.

Actualmente el organismo no ha aplicado algún método para la actualización del valor de los activos, Valor del Mercado, sin embargo, en su momento el registro de la contabilidad se realizará en base a los lineamientos establecidos por el Consejo Nacional de Armonización Contable.

b) Realización de operaciones en el extranjero y de sus efectos en la información financiera gubernamental:

El ente no efectúa movimientos de esta naturaleza, sin embargo, las operaciones que se llegaran a realizar en moneda extranjera se registrarán al devengarse en su equivalente en moneda nacional, y se actualizarán reconociendo el diferencial cambiario. En cumplimiento de los Postulados Básicos de Contabilidad Gubernamental, Valuación y Consistencia.

c) Método de la valuación de la inversión en acciones de Compañías subsidiarias no consolidadas y asociadas:

El Organismo no cuenta con inversiones.

d) Sistema y método de valuación de inventarios y costos de lo vendido:

En este Organismo no se producen bienes ni se comercializan.

e) Beneficios a empleados:

El ente no cuenta con reservas para beneficios futuros de los empleados, más que las contempladas por la Ley del Seguro Social.

f) Provisiones: objetivo de su creación, monto y plazo.

La entidad no realiza registro al no contar con provisiones.

g) Reservas: objetivo de su creación, monto y plazo.

La entidad no realiza registros al no contar con reservas.

h) Cambios en políticas contables y corrección de errores junto con la revelación de los efectos que se tendrá en la información financiera del ente público, ya sea retrospectivos o prospectivos:

De conformidad a las Reglas Específicas del Registro y Valoración del Patrimonio el numeral -16.1 Cambios en criterios contables, establece que los cambios en criterios contables pueden obedecer bien a una decisión voluntaria debidamente justificada, que implique la obtención de una mejor información o bien a la imposición de una norma, así mismo, el numeral -16.3 Errores, determina que los entes públicos elaborarán sus Estados Financieros corrigiendo los errores realizados en ejercicios anteriores. Dichos errores pueden ser entre otros por omisiones, inexactitudes, imprecisiones, registros contables extemporáneos, errores aritméticos, errores en la aplicación de políticas contables, así como la inadvertencia o mala

interpretación de hechos, junto con la revelación de los efectos que se tendrá en la información financiera del ente público, ya sea retrospectivos o prospectivos.

i) Reclasificaciones:

Se realizan reclasificaciones por la aplicación indebida de tipos de cuenta, concepto y claves de leyenda, que afectaron las cuentas de activo, pasivo y patrimonio, las cuales no tuvieron impacto en los resultados del ejercicio, todo de acuerdo al CONAC.

j) Depuración y cancelación de saldos.

De acuerdo al CONAC, con el propósito de que la información emanada de la contabilidad muestre razonablemente los saldos, las acciones para realizar la depuración de subcuentas o determinar la cancelación de saldos, en el caso de que no exista un cierto grado de recuperabilidad, exigibilidad o procedencia de las operaciones integradas en los mismos, o bien cuando hayan prescrito las obligaciones de cobro o pago, la depuración y cancelación de saldo se realiza constantemente en diferentes cuentas contables con la finalidad de presentar cifras actualizadas en los Estados Financieros.

Posición en Moneda Extranjera y Protección por Riesgo Cambiario

a) Activos en moneda extranjera:

Actualmente los activos se registran solo en moneda de origen en el caso de que se presentaran el uso de moneda extranjera, su registro será expresado en moneda de origen.

b) Pasivos en moneda extranjera:

Actualmente los pasivos se registran solo en moneda de origen en el caso de que se presentaran el uso de moneda extranjera, su registro será expresado en moneda de origen.

c) Posición en moneda extranjera:

No se realizan transacciones en moneda extranjera.

d) Tipo de cambio:

Si llegara a realizarse alguna transacción en moneda extranjera, el registro se realizará al tipo de cambio vigente que señale el Banco de México.

e) Equivalente en moneda nacional:

Si llegara a realizarse alguna transacción en moneda extranjera, el registro se realizará en lo equivalente al valor vigente del tipo de cambio que señale el Banco de México.

Lo anterior, por cada tipo de moneda extranjera que se encuentre en los rubros de activo y pasivo, adicionalmente, se informará sobre los métodos de protección de riesgo por variaciones en el tipo de cambio.

Reporte Analítico del Activo

- a) Vida útil porcentajes de depreciación, deterioro o amortización utilizados en los diferentes tipos de activos.

En las Reglas Específicas del Registro y Valoración del Patrimonio se definió como vida útil de un activo, al período durante el que se espera utilizar el activo por parte del ente público, se considerará que un activo tiene una vida útil indefinida cuando, sobre la base de un análisis de todos los factores relevantes, no exista un límite previsible al período a lo largo del cual se espera que el activo genere rendimientos económicos o potencial de servicio para el ente público o a la utilización en la producción de bienes y servicios públicos. Con base en estas reglas, la entidad determinó que sus bienes tienen una vida útil definida dependiendo de los porcentajes por lo cual se deprecian, deterioran o amortizan.

- b) Cambios en el porcentaje de depreciación o valor residual de los activos.

No hubo cambios en importe de los gastos capitalizados en el ejercicio, tanto financieros como investigaciones y desarrollo. El organismo no ha realizado ningún cambio de en los porcentajes de depreciación. Todo se realiza bajo la norma del CONAC.

- c) Importe de los gastos capitalizados en el ejercicio, tanto financieros como de investigación y desarrollo; Esta entidad no ha realizado gastos de ninguna índole durante este periodo.

- d) Riesgos por tipo de cambio o tipo de interés de las inversiones financieras.
El Organismo no ha realizado ningún movimiento en moneda extranjera.

- e) Valor activado en el ejercicio de los bienes construidos por la entidad:
Hasta la fecha el Organismo no ha construido bienes.

- f) Otras Circunstancias de carácter significativo que afecten el activo, tales como bienes en garantía señalados en embargos, litigios, títulos de inversiones entregados en garantía, baja significativa del valor de inversiones financieras, etc.:
Esta entidad no ha registrado los conceptos que se describen con antelación.

- g) Desmantelamiento de Activos, procedimientos, implicaciones, efectos contables.
Este ente público no ha realizado los conceptos que se describen el presente inciso.

- h) Administración de activos; planeación con el objetivo de que el ente los utilice de manera más efectiva.

Se utilizan los activos con la operación y mantenimiento óptimo.

Adicionalmente, se incluyen las explicaciones de las principales variaciones en el activo, como sigue:

- a) No se realizan Inversiones en valores.
- b) No se cuenta con Patrimonio de Organismo Descentralizados de Control Presupuestario Indirecto.
- c) No se realiza Inversiones en empresas de participación mayoritaria.
- d) No se realiza Inversiones en empresas de participaciones minoritarias.

- e) No se cuenta con Patrimonio de organismo descentralizado de control presupuestario directo.

Fideicomisos, Mandatos y Análogos

- a) Por ramo administrativo que los reporta. Para este ente no aplica.
- b) Enlistar los de mayor monto de disponibilidad, relacionando aquellos que conforman el 80% de las disponibilidades, no aplica para este Ente.

Reporte de la Recaudación

- a) Análisis del comportamiento de la recaudación correspondiente a la Entidad o cualquier tipo de Ingreso, de forma separada los ingresos locales de los federales; Este Organismo no realizan operaciones de ese tipo.
- b) Proyección de la recaudación e ingresos en el mediano plazo; El Organismo no realiza ninguna recaudación.

Información sobre la Deuda y el Reporte Analítico de la Deuda

- a) Utilizar al menos los siguientes indicadores de deuda respecto al PIB y deuda respecto a la recaudación tomando, como mínimo, un periodo igual o menor a 5 años. El Ente Público no generó deuda pública durante el periodo inmediato anterior.
- b) Información de manera agrupada por tipo de valor gubernamental o instrumento financiero en la que se considera intereses, comisiones, tasa, perfil de vencimiento y otros gastos de la deuda. El Ente Público no generó deuda pública durante el periodo inmediato anterior.

Calificaciones otorgadas

Informar, tanto de la Entidad como cualquier transacción realizada, que haya sido sujeta a una calificación crediticia. Se le otorga únicamente al gobierno del Estado y no se le otorga a la entidad en particular.

Proceso de Mejora

- a) Principales Políticas de control interno. El Organismo aún no cuenta con una política establecida de control Interno.
- b) Medidas de desempeño financiero, metas y alcance. Para la consecución de los objetivos y programas se atenderá a lo dispuesto en la normatividad Gubernamental en materia presupuestaria y financiera a efectos de dar continuidad a los proyectos establecidos en el Presupuesto de Egresos.

Información por Segmentos.

Determina que segmento es una actividad o grupo de actividades de la entidad que son identificables y para las cuales es apropiado presentar información financiera separada con el fin de evaluar el rendimiento pasado de la entidad en la consecución de sus objetivos y tomar decisiones respecto a la futura asignación de recursos. Dado que no se da el supuesto anterior la entidad no presenta información financiera por segmentos.

Toda la información del Ente, está procesada y se encuentra disponible por Unidad Responsable de realizar las funciones propias.

Eventos Posteriores al Cierre

El ente público no tiene hechos ocurridos en el periodo posterior al que informa que proporcione mayor evidencia sobre eventos que la afectan económicamente y que no se conocían a la fecha del cierre.

Partes Relacionadas

No existen partes relacionadas que pudieran ejercer influencia significativa sobre la toma de decisiones financieras y operativas.

Responsabilidad sobre la Presentación Razonable de la Información Contable

La Información Financiera fue autorizada para su emisión el 14 de octubre 2025 por el Lic. Diego Humberto Ramos Robles, Director General del Organismo Operador Encargado de la Gestión y Manejo Integral de los Residuos Sólidos Urbanos y de Manejo Especial del Estado de Oaxaca.

NOTAS DE DESGLOSE

I) NOTAS AL ESTADO DE ACTIVIDADES

Muestra la relación resumida de los ingresos, otros beneficios, gastos y otras pérdidas durante un periodo determinado. La diferencia positiva o negativa entre los ingresos y los gastos que determina el resultado de las operaciones de la entidad, el ahorro o desahorro (resultado) del ejercicio del Ente correspondiente al 30 de septiembre 2025, integrado de la siguiente forma:

1.- Ingresos y Otros Beneficios

- I. Se clasifican de manera armónica permitiendo una codificación de los ingresos presupuestarios acorde a las disposiciones legales, así como a las normas y criterios contables aplicables, dando como resultado la siguiente información; los ingresos corresponden a los recursos autorizados en el periodo y asciende al importe de \$ 61,354,110.00 y representa el 100% de los recursos del ingreso del Ente proveniente de transferencias, asignaciones, subsidios y subvenciones, y pensiones y jubilaciones, al 30 de septiembre del ejercicio 2025.

II.

Cuentas	Septiembre 2025
Ingresos y Otros beneficios	
Transferencias y asignaciones, Subsidios y Subvenciones, y pensiones y jubilaciones	\$61,354,110.00
Ingresos por Venta de Bienes o Servicios	0.00
Total de ingresos y otras beneficios	61,354,110.00
Gastos y otras perdidas	

“Tercer Informe de Avance de Gestión Financiera enero-septiembre 2025”

Transferencias Internas y asignaciones al sector Público	31,274,428.00
Otros gastos y pérdidas extraordinarias	9,989.00
Total de gastos y otras pérdidas	\$31,284,417.00
Resultados del ejercicio Ahorro /desahorro)	\$ 30,069,693.00

2.- Gastos y Otras Pérdidas

I. En lo que se refiere al ejercicio de gastos y otras pérdidas se integra de acuerdo a la clasificación del plan de cuentas a través de Transferencias a Fideicomisos, mandatos o análogos, integrados por; servicios personales, materiales, suministros y servicios generales que fueron comprometidos y devengados de las partidas presupuestarias contenidas en el clasificador por objeto del gasto, incluyendo también la depreciación de los bienes muebles del primer semestre del ejercicio 2025, dando como total de gastos y otras pérdidas la cantidad de \$30,369,693.00

II) NOTAS AL ESTADO DE SITUACIÓN FINANCIERA

El estado de situación financiera tiene como propósito mostrar información relativa a los recursos y obligaciones de la entidad y tiene como propósito revelar información relativa a los recursos, derechos y obligaciones, que se clasifican en rubros de acuerdo a su disponibilidad de liquidez al igual que sus obligaciones, con relación a su exigibilidad.

Activo

Efectivo y Equivalentes

1. La entidad maneja dentro del activo circulante el fondo de efectivo y equivalente que se encuentra de la sig. manera:

Efectivo y Equivalentes	Septiembre 2025
0124315456 Gastos de operación 2025	\$ 98,133.76
0124315464 Fondo rotatorio 2025	30,000.86
0124315448 Servicios personales 2025	130,449.17
0124706501 Construcción de la celda de emergencia para el confinamiento de residuos sólidos urbanos de la zona metropolitana de Oaxaca (segunda etapa)	14.86
0125529689 Contratación de un servicio para la compactación de residuos sólidos urbanos para su traslado a la celda de emergencia en san pedro Totolápan.	0.00
0125529697 Contratación del servicio de traslado de residuos sólidos urbanos del polígono del municipio de santa cruz Xoxocotlan a la celda de emergencia ubicada en el municipio de san pedro Totolapam.	0.05
Total Efectivo y Equivalentes	\$ 258,598.70

El saldo reflejado en la cuenta de Efectivo y equivalentes al mes de septiembre 2025 por \$258,598.70 se integra de la siguiente manera:

0124315456 GASTOS DE OPERACIÓN 2025; El importe de \$ 98,133.76 que muestra la balanza de comprobación al mes de septiembre, corresponde a la diferencias del importe

por redondeo en el pago de las retenciones del 10% de ISR por arrendamiento del mes de junio, julio y agosto CLC 285, 349 y 403 respectivamente, así como un saldo pendientes por pagar de servicios para programas adicionales y recursos para pago de impuestos por servicios de programas adicionales, de igual manera los rendimientos del mes de junio, julio, agosto y septiembre 2025.

0124315464 FONDO ROTATORIO 2025; El importe de \$30,000.86 corresponde al recurso pendiente por ejercer del anticipo de fondo rotatorio que fue otorgado para el ejercicio 2025 para cubrir los gastos emergentes del Organismo Operador Encargado de la Gestión y manejo de los Residuos Sólidos Urbanos y de Manejo Especial del Estado de Oaxaca, así como rendimientos bancarios del mes de junio, julio, agosto y septiembre 2025.

0124315448 SERVICIOS PERSONALES 2025; El importe de \$ 130,449.17 reflejado en la balanza de comprobación corresponde a las diferencias de lo ministrado con lo pagado de las retenciones del 10% de ISR de sueldos y salarios del mes de junio, julio, CLC; 286 y 351-352 respectivamente, recursos para pagos de cuotas obreras-patronales pendientes por pagar del mes de septiembre, así como rendimientos bancarios del mes de junio, julio, agosto y septiembre, así también una compensación por retraso del banco correspondiente al mes de agosto 2025.

01247706501 CONSTRUCCIÓN DE CELDA DE EMERGENCIA PARA EL CONFINAMIENTO DE RESIDUOS SÓLIDOS URBANOS DE LA ZONA METROPOLITANA DE OAXACA (SEGUNDA ETAPA); El importe de \$ 14.86 reflejado en la balanza de comprobación al mes de agosto, corresponde a un saldo por redondeo del pago de impuesto local 3% art. 64 y 66 L.E.H, CLC 190 Y 365 así también los rendimientos bancarios del mes de junio, julio, agosto y septiembre 2025.

0125529697 CONTRATACION DEL SERVICIO DE TRASLADO DE RESIDUOS SOLIDOS URBANOS DEL POLIGONO DEL MUNICIPIO DE SANTA CRUZ XOXOCOTLAN A LA CELDA DE EMERGENCIA UBICADA EN EL MUNICIPIO DE SAN PEDRO TOTOLAPAM; El saldo de \$ 0.05 que muestra la balanza de comprobación corresponde a una compensación por retraso del banco del día 19 de septiembre 2025.

Derechos a recibir Efectivo y Equivalentes y Bienes o Servicios

2. Representa operaciones a corto plazo en cuentas por cobrar del activo circulante integrado por: Provisiones de terceros: Impuestos Sobre Sueldos y Salarios, ISR del 10% de arrendamiento, imss, Seguro de vida, imss cesantía y vejez, crédito infonavit, automotriz Bonn S.A. de C.V, entre otros deudores, dentro de la cuenta de Otros deudores: se encuentra la Secretaría de Finanzas Provisión.

Derechos a recibir efectivo o Equivalentes	Septiembre 2025
Provisiones de Terceros	\$ 94,725.1
Otros Deudores	21,257.69
Gastos por comprobar	0.0
Total, Derechos a recibir efectivo o Equivalentes	\$ 115,982.79

3. El saldo total de DERECHOS A RECIBIR EFECTIVO O EQUIVALENTES, por \$158,074.31 corresponde a:
Provisiones de terceros; de \$ 94,725.10 y

Otros deudores; por la cantidad de \$ 21,257.69 acumuladas desde ejercicios anteriores pendientes por depurar.

Algunas de las subcuentas de derechos a recibir efectivo y equivalente, traen saldos de ejercicios anteriores, de los cuales no se hicieron los registros contables correspondientes en su momento para que pudieran ser canceladas como la subcuenta de automotriz Bonn S.A. de C.V que se cancelará inmediatamente de que se le dé respuesta favorable a la solicitud presentada ante la Dirección de Contabilidad Gubernamental de la Secretaría de Finanzas.

Inventarios

4. No aplica para este Ente Público puesto que no realiza ningún proceso de transformación y/o elaboración de bienes.
No se realiza ningún costeo y método de valuaciones al no existir inventarios.

Almacenes

5. De la cuenta Almacenes no se informa ningún método de valuación, ya que no se cuenta con inventarios de bienes o productos.

Inversiones Financieras

6. No existe ninguna Incidencia en Inversiones Financiera ya que el Ente no maneja ninguna inversión de este tipo.
7. Al no manejar esta cuenta, no se tiene y no se informa ningún saldo.

Bienes Muebles, Inmuebles e Intangibles

8. Representa la integración de los saldos contables de la cuenta de bienes muebles, inmuebles e intangibles de la entidad.

Activo Circulante- Bienes Muebles	Septiembre 2025
Muebles de oficina y estantería	221,981.08
Vehículos y equipo terrestre	850,324.97
Total Bienes Muebles	\$ 1,072,306.05

Activo no Circulante- Bienes Inmuebles	Septiembre 2025
Bienes inmuebles, infraestructura y construcciones en proceso	\$ 51,339,839.14
Total Bienes Inmuebles	\$ 51,339,839.14
TOTAL BIENES MUEBLES E INMUEBLES	\$ 52,412,145.19

9. El saldo de BIENES MUBLES por \$ 1,072,306.05 lo integran las siguientes cuentas:
Muebles de oficina y estanterías; de \$ 221,981.08, por adquisiciones de mobiliario de Oficina.

Vehículos y equipo terrestre; de \$ 850,324.97, por 3 vehículos tipo automóvil sedan y 1 vehículo tipo camioneta pointer.

Respecto a bienes muebles no se ha realizado adquisición o baja de algún bien, puesto que los que se tienen en inventario se encuentran en estado físico bueno.

De acuerdo a los datos mostrados en las dos tablas anteriores, referente al saldo de Bienes inmuebles, infraestructura y construcción en proceso lo integran las siguientes:

Al mes de julio se aperturó la obra de “Construcción de la celda de emergencia para el confinamiento de residuos sólidos urbanos de la zona metropolitana de Oaxaca”, de acuerdo al contrato y convenio celebrado, el plazo de ejecución fue pactado a 38 días naturales por lo cual se estableció como fecha de inicio el 23 de noviembre 2024 y su terminación el día 30 de diciembre 2024, quedando finiquitado de conformidad con lo dispuesto en los artículos 64 y 65 de la Ley de Obras Públicas y Servicios Relacionados del Estado de Oaxaca.

Al mes de mayo se apertura la obra de “Construcción de la celda de emergencia para el confinamiento de residuos sólidos urbanos de la zona metropolitana de Oaxaca (2da. Etapa) que aún sigue en proceso.

Así también la obra denomina “Construcción de pavimento con concreto hidráulico del camino de acceso a la celda de emergencia para el confinamiento de residuos sólidos urbanos de la zona metropolitana de Oaxaca”, de conformidad con el contrato el inicio de los trabajos fue pactada con fecha a partir del día 27 de noviembre de 2024 y con fecha de terminación al día 31 de diciembre de 2024, con un plazo de ejecución de 35 días naturales. Siendo el plazo de ejecución real del 27 de noviembre al 18 de diciembre 2024, mismo que se finiquita el día 16 de diciembre del mismo año.

Por último la Obra denominada “Instalación del sistema de reinfiltración de lixiviados en el sitio de disposición final ubicado en el municipio de villa de Zaachila, Oaxaca”, que de acuerdo al contrato de obra se programó para su realización a partir del 08 de noviembre al 27 de diciembre de 2024, el cual fue concluido el día 14 de diciembre del mismo año y entregado el 23 de diciembre mediante un acta de entrega-recepción de obra. Los saldos de esta cuenta se cancelarán una vez autorizado los movimientos a realizar por la Dirección de Contabilidad Gubernamental de la Secretaría de Finanzas.

Dentro de la balanza de comprobación al 30 de septiembre 2025, se refleja una depreciación acumulada de bienes muebles que corresponden a ejercicios anteriores que han sufrido los Bienes muebles propiedad del Gobierno del Estado de Oaxaca a través del Organismo Operador, por un saldo de \$149,837.09 (Ciento cuarenta y nueve mil ochocientos treinta y siete pesos 09/100 m.n.)

Reporte de depreciación acumulada de bienes muebles Mecanismo de seguimiento y verificación SIIO- SEFIP Del 01 de enero al 30 de septiembre 2025				
Cuenta	Nombre _ cuenta	Depreciación saldo inicial en el periodo	Depreciación del periodo.	Depreciación acumulada 2022- 2025
12411	Muebles de oficina y estantería	\$ 139,847.94	\$ 9,989.15	\$ 149,837.09
12413	Equipo de cómputo y de tecnologías de la información			
12419	Otros mobiliarios y equipos de administración			
12421	Equipos y aparatos audiovisuales			
12423	Cámaras fotográficas y de video			
12441	Vehículos y equipo de transporte			
12449	Otros equipos de transporte			
12461	Maquinaria y equipo agropecuario			
12463	Maquinaria y equipo de construcción			
12465	Equipo de comunicación y telecomunicación			
12469	Otros equipos			
12510	Software			
12541	Licencias informáticas e intelectuales			
	Total	\$139,847.94	\$9,989.15	\$ 149,837.09

Con base a la NOR_01_08_008 del CONAC, la depreciación se realiza conforme al “Acuerdo por el que se Reforman las Reglas Específicas del Registro y Valoración del Patrimonio” NOR_01-004_001 del CONAC, del Ejercicio y Acumulada de Bienes: Considerando el costo de adquisición del activo depreciable o amortizable, menos su valor de desecho, entre los años correspondientes a su vida útil o su vida económica; Se realiza cada seis meses y se registra en los gastos del período.

Estimaciones y Deterioros

10. El Ente no realiza ninguna Estimación. Y si tuvieran cuentas que lo ameritaran se informaría el criterio utilizado para dicha cuenta.

Otros Activos

11. No se cuenta con otros activos.

Pasivo.

El saldo total de Pasivo, asciende a la cantidad de \$ 378,955.00 muestra básicamente a los Pasivos Circulantes; Cuentas por pagar a corto plazo, como; Transferencias otorgadas por pagar a corto plazo, Retenciones y contribuciones por pagar a corto plazo; Impuesto Sobre Sueldos y Salarios, retenciones del sistema de seguridad social por pagar a corto plazo, otras cuentas pagar a corto plazo y Pasivos No circulantes; Pasivos diferidos; otros pasivos diferidos a largo plazo, correspondientes a los compromisos de pagos adquiridos al 30 de septiembre 2025 y algunos otros corresponden a ejercicios anteriores que actualmente se encuentran en revisión.

Cuentas y Documentos por pagar

1. Dentro de la cuenta de Pasivo Circulante; Cuentas por pagar a corto plazo:

El saldo reflejado por \$ 369,255.16 representa saldos acumulados de cuentas de pasivo de años anteriores que no se hicieron sus registros contables correspondientes en su momento y que actualmente se encuentran en depuración, así también lo integran los gastos realizados por el Organismo al 30 de septiembre 2025.

Fondos y Bienes de Terceros en Garantía y/o Administración

- 2 El Organismo no cuenta con ningún recurso en garantía que sea propiedad de terceros para el cumplimiento de alguna obligación en la administración.

Pasivos Diferidos

Dentro de Pasivo No circulante; Pasivo diferido a largo plazo:

- 3 El saldo de esta cuenta por \$ 9,700.00 corresponde a movimientos realizados en ejercicios anteriores pendientes por depurar.

Provisiones

- 4 No se cuenta con esta cuenta dentro de los pasivos del Ente.

Otros Pasivos

- 5 No existen otros pasivos adicionales a los mencionados en los rubros de pasivos circulante y no circulante.

III) NOTAS AL ESTADO DE VARIACIÓN EN LA HACIENDA PÚBLICA

1. En el mes de septiembre no hubo modificaciones al patrimonio contribuido, el Saldo Neto en la Hacienda Pública/Patrimonio neto final del mes de septiembre 2025 asciende a la cantidad de \$52,257,934.00 (Cincuenta y dos millones doscientos cincuenta y siete mil novecientos treinta y cuatro pesos 00/100 m.n.) integrándose de la siguiente manera:

VARIACIÓN DE LA HACIENDA PÚBLICA /PATRIMONIO	VARIACIONES
Hacienda Pública / Patrimonio contribuido Neto del Ejercicio 2024	\$ 100,325.00
Hacienda Pública/Patrimonio generado de ejercicios anteriores	852,113.00
Variaciones de la Hacienda Pública/Patrimonio Generado Neto de 2025	21,235,804.00
Resultado del ejercicio (Ahorro y desahorro)	30,069,692.00
Saldo Neto en la Hacienda Pública/Patrimonio neto final de 2025	\$ 52,257,934.00

“Tercer Informe de Avance de Gestión Financiera enero-septiembre 2025”

2. Los Importes reflejados en el estado de Variación de la Hacienda Pública/Patrimonio generado al mes de septiembre 2025 asciende a \$21,235,804.00

IV) NOTAS AL ESTADO DE FLUJOS DE EFECTIVO

1. Se refleja el saldo del periodo que figura en la última parte del estado de flujo de efectivo en la cuenta de efectivo y equivalentes determinado por las actividades de; Operación, Inversión y Financiamiento, las cuales se representan de la siguiente manera:

Efectivo y Equivalentes		
Concepto	Septiembre 2025	Diciembre 2024
Efectivo	0	0
Bancos / Tesorería	0	0
Bancos / Dependencias y otros	\$ 258,598.7	\$1,155,402.56
Inversiones temporales (hasta 3 meses)	0	0
Fondos con afectación específica	0	0
Depósitos de fondos de terceros en garantía y/o administración	0	0
Otros efectivos y equivalentes	0	0
Total de Efectivos y Equivalentes	\$ 258,598.7	\$1,155,402.56

2. El Organismo no realiza actividades de inversión por lo que se reflejan los conceptos informativos como a continuación se detalla:

Adquisiciones de Actividades de Inversión efectivamente pagadas		
Concepto	Septiembre 2025	Diciembre 2024
Bienes Inmuebles, Infraestructura y Construcciones en Proceso	0	0
Terrenos	0	0
Viviendas	0	0
Edificios no Habitacionales	0	0
Infraestructura	0	0
Construcciones en Proceso en Bienes de Dominio Público	0	0
Construcciones en Proceso en Bienes Propios	0	0
Otros Bienes Inmuebles	0	0
Bienes Muebles	0	0
Mobiliario y Equipo de Administración	0	0
Mobiliario y Equipo Educativo y Recreativo	0	0
Equipo e Instrumental Médico y de Laboratorio	0	0
Vehículos y Equipo de Transporte	0	0
Equipo de Defensa y Seguridad	0	0

“Tercer Informe de Avance de Gestión Financiera enero-septiembre 2025”

Adquisiciones de Actividades de Inversión efectivamente pagadas		
Concepto	Septiembre 2025	Diciembre 2024
Maquinaria, Otros Equipos y Herramientas	0	0
Colecciones, Obras de Arte y Objetos Valiosos	0	0
Activos Biológicos	0	0
Otras Inversiones	0	0
Total	0	0

3. Conciliación de los Flujos de Efectivo Netos de las Actividades de Operación y los saldos de Resultados del Ejercicio (Ahorro/Desahorro):

Conciliación de flujos de efectivo netos		
Concepto	Septiembre 2025	Diciembre 2024
Resultados del Ejercicio Ahorro/Desahorro	\$ 30,069,692.00	\$ 21,240,179
Movimientos de partidas (o rubros) que no afectan al efectivo	0	0
Depreciación	-149,837.09	\$ -139,848
Amortización	0	0
Incrementos en las provisiones	0	0
Incremento en inversiones producido por revaluación	(0)	(0)
Ganancia/pérdida en venta de bienes muebles, inmuebles e intangibles	(0)	(0)
Incremento en cuentas por cobrar	(0)	(0)
Flujos de Efectivo Netos de las Actividades de Operación.	\$ -30,972,110.00	\$ 1,155,263.00

V) CONCILIACIÓN ENTRE LOS INGRESOS PRESUPUESTARIOS Y CONTABLES, ASÍ COMO ENTRE LOS EGRESOS PRESUPUESTARIOS Y LOS GASTOS CONTABLES

La conciliación presenta la conciliación entre los ingresos presupuestarios y contables, así como entre los egresos presupuestarios y los gastos contables” y sus modificaciones atendiendo a lo dispuesto por el “Acuerdo por el que se emite el formato.

Organismo Operador Encargado de la Gestión y Manejo Integral de los Residuos Sólidos Urbanos y de Manejo Especial del Estado de Oaxaca. Conciliación entre los Ingresos Presupuestarios y Contables Del 01 de enero al 30 de septiembre 2025 (Cifras en pesos)	
Concepto	Septiembre 2025
1. Total de Ingresos Presupuestarios	\$61,354,109.76
2. Más Ingresos Contables No Presupuestarios	
2.1 Ingresos Financieros	
2.2 Incremento por Variación de Inventarios	
2.3 Disminución del Exceso de Estimaciones por Pérdida o Deterioro u Obsolescencia	
2.4 Disminución del Exceso de Provisiones	
2.5 Otros Ingresos y Beneficios Varios	
2.6 Otros Ingresos Contables No Presupuestarios	
3. Menos Ingresos Presupuestarios No Contables	
3.1 Aprovechamientos Patrimoniales	
3.2 Ingresos Derivados de Financiamientos	
3.3 Otros Ingresos Presupuestarios No Contables	
4. Total de Ingresos Contables	\$61,354,109.76

Organismo Operador Encargado de la Gestión y Manejo Integral de los Residuos Sólidos Urbanos y de Manejo Especial del Estado de Oaxaca.	
Conciliación entre los Egresos Presupuestarios y los Gastos Contables	
Del 01 de enero al 30 de septiembre 2025	
(Cifras en pesos)	
Concepto	Septiembre 2025
1. Total de Egresos Presupuestarios	\$61,354,109.76
2. Menos Egresos Presupuestarios No Contables	31,274,428.00
2.1 Materias Primas y Materiales de Producción y Comercialización	
2.2 Materiales y Suministros	
2.3 Mobiliario y Equipo de Administración	
2.4 Mobiliario y Equipo Educativo y Recreativo	
2.5 Equipo e Instrumental Médico y de Laboratorio	
2.6 Vehículos y Equipo de Transporte	
2.7 Equipo de Defensa y Seguridad	
2.8 Maquinaria, Otros Equipos y Herramientas	
2.9 Activos Biológicos	
2.10 Bienes Inmuebles	
2.11 Activos Intangibles	
2.12 Obra Pública en Bienes de Dominio Público	
2.13 Obra Pública en Bienes Propios	
2.14 Acciones y Participaciones de Capital	
2.15 Compra de Títulos y Valores	
2.16 Concesión de Préstamos	
2.17 Inversiones en Fideicomisos, Mandatos y Otros Análogos	
2.18 Provisiones para Contingencias y Otras Erogaciones Especiales	
2.19 Amortización de la Deuda Pública	
2.20 Adeudos de Ejercicios Fiscales Anteriores (ADEFAS)	
2.21 Otros Egresos Presupuestarios No Contables	31,274,428.00
3. Más Gastos Contables No Presupuestarios	
3.1 Estimaciones, Depreciaciones, Deterioros, Obsolescencia y Amortizaciones	-9,989.00
3.2 Provisiones	
3.3 Disminución de Inventarios	
3.4 Otros Gastos	
3.5 Inversión Pública no Capitalizable	
3.6 Materiales y Suministros (consumos)	
3.7 Otros Gastos Contables No Presupuestarios	
4. Total de Gastos Contables	\$30,069,692.00

NOTAS DE MEMORIA (CUENTAS DE ORDEN)

El Organismo como toda entidad pública, opera con los recursos financieros que el Estado le Otorga para el cumplimiento de su objeto y fin, los cuales ejerce bajo los criterios de objetividad, equidad, austeridad y transparencia.

El presupuesto del Organismo es el instrumento que establece los recursos presupuestales y las asignaciones de los mismos, a través de la estimación anual, de sus egresos necesarios para cumplir sus planes, programas, proyectos y acciones.

El control presupuestario, reducciones presupuestarias son conceptos sobre los cuales se basa el ejercicio del presupuesto a efecto de contar con los recursos financieros para el cumplimiento de sus atribuciones, así como, con el Plan Estatal de Desarrollo.

El Organismo aplica lo señalado en el artículo 38 de la Ley General de Contabilidad Gubernamental, el cual señala que el registro de las etapas del presupuesto de los entes públicos se efectuará en las cuentas contables que para tal efecto establezca el CONAC, las cuales deben reflejar:

- En lo relativo al gasto, el aprobado, modificado, comprometido, devengado, ejercicio y pagado.
- En lo relativo al Ingreso, el estimado, modificado, devengado y recaudado.

Así mismo, el Sistema de Contabilidad Gubernamental que el organismo utiliza como instrumento de la administración financiera gubernamental, registra de manera armónica, delimitada y específica las operaciones contables y presupuestarias derivadas de la gestión pública, cumpliendo los acuerdos publicados por el CONAC referente a las normas y metodologías para la determinación de los momentos contables de los ingresos y egresos. Se indican de manera enunciativa, las cuentas de orden contable que manejó este organismo Público y que presentan saldos al 30 de septiembre 2025

Cuentas de Orden Contables:

No existen registros en esta cuenta puesto que no hay eventos, que, no representan hechos económico-financieros que alteren el patrimonio y por lo tanto los resultados del ente público, y que además que puedan producir efectos patrimoniales en el mismo.

Cuentas de Orden Presupuestario

Cuentas de ingresos

Cuentas de Orden Presupuestarias de Ingresos	
Concepto	Septiembre 2025
Ley de Ingresos Estimada.	0.00
Ley de Ingresos por Ejecutar	0.00
Modificaciones a la Ley de Ingresos Estimada	0.00
Ley de Ingresos Devengada	0.00
Ley de Ingresos Recaudada	0.00

Las cuentas de Orden presupuestario de ingresos se reflejan en ceros puesto que el Organismo no tiene ninguna Ley de ingresos de donde reciba recursos de manera directa e independiente, por lo tanto el presupuesto que ejerce para su funcionamiento es asignado y transferido por la Secretaría de Finanzas.

Cuentas de Orden Presupuestario

Cuentas de egresos

Cuentas de Orden Presupuestarias de Egresos	
Concepto	Septiembre 2025
Presupuesto de Egresos Aprobado	\$ 3,075,386.44
Presupuesto de Egresos por Ejercer	2,011,328.87
Modificaciones al Presupuesto de Egresos Aprobado	123,969,638.01
Presupuesto de Egresos Comprometido	125,033,695.58
Presupuesto de Egresos Devengado	61,354,109.76
Presupuesto de Egresos Ejercido	61,354,109.76
Presupuesto de Egresos Pagado	61,317,337.26

Bajo protesta de decir verdad que los estados financieros y sus Notas, son razonablemente correctos y son responsabilidad del emisor.

REVISÓ



L.C.P. BERTHA CANSECO RUIZ

Directora administrativa del Organismo Operador
Encargado de la Gestión y Manejo Integral de los
Residuos Sólidos Urbanos y de Manejo Especial
del Estado de Oaxaca.



AUTORIZÓ



LIC. DIEGO HUMBERTO RAMOS ROBLES

Director General del Organismo Operador
Encargado de la Gestión y Manejo Integral de
los Residuos Sólidos Urbanos y de Manejo
Especial del Estado de Oaxaca.

"Tercer Informe de Avance de Gestión Financiera enero-septiembre 2025"

UR: 561 Organismo Operador Encargado de la Gestión y Manejo Integral de los Residuos Sólidos Urbanos y de Manejo Especial del Estado de Oaxaca.

Estado Analítico de Ingresos
Del 01 de enero al 30 de septiembre 2025
(Cifras en Pesos)

Rubro de Ingresos	Ingreso					Diferencia
	Estimado	Ampliaciones y Reducciones	Modificado	Devengado	Recaudado	
	(1)	(2)	(3= 1 + 2)	(4)	(5)	
Impuestos	0	0	0	0	0	0
Cuotas y Aportaciones de Seguridad Social	0	0	0	0	0	0
Contribuciones de Mejoras	0	0	0	0	0	0
Derechos	0	0	0	0	0	0
Productos	0	0	0	0	0	0
Aprovechamientos	0	0	0	0	0	0
Ingresos por Venta de Bienes, Prestación de Servicios y Otros Ingresos	0	0	0	0	0	0
Participaciones, Aportaciones, Convenios, Incentivos Derivados de la Colaboración Fiscal y Fondos Distintos de Aportaciones	0	0	0	0	0	0
Transferencias, Asignaciones, Subsidios y Subvenciones, y Pensiones y Jubilaciones	3,075,386	123,967,938	127,043,324	61,354,110	61,354,110	58,278,723
Ingresos Derivados de Financiamientos	0	0	0	0	0	0
	0	0	0	0	0	0
Total	3,075,386	123,967,938	127,043,324	61,354,110	61,354,110	58,278,723
Ingresos excedentes						58,278,723

Estado Analítico de Ingresos Por Fuente de Financiamiento	Ingreso					Diferencia
	Estimado	Ampliaciones y Reducciones	Modificado	Devengado	Recaudado	
	(1)	(2)	(3= 1 + 2)	(4)	(5)	
Ingresos del Poder Ejecutivo Federal o Estatal y de los Municipios	0	0	0	0	0	0
Impuestos	0	0	0	0	0	0
Cuotas y Aportaciones de Seguridad Social	0	0	0	0	0	0
Contribuciones de Mejoras	0	0	0	0	0	0
Derechos	0	0	0	0	0	0
Productos	0	0	0	0	0	0
Aprovechamientos	0	0	0	0	0	0
Participaciones, Aportaciones, Convenios, Incentivos Derivados de la Colaboración Fiscal y Fondos Distintos de Aportaciones	0	0	0	0	0	0
Transferencias, Asignaciones, Subsidios y Subvenciones, y Pensiones y Jubilaciones	0	0	0	0	0	0
Ingresos de los Entes Públicos de los Poderes Legislativo y Judicial, de los Órganos Autónomos y del Sector Paraestatal o Paramunicipal, así como de las Empresas Productivas del Estado	3,075,386	123,967,938	127,043,324	61,354,110	61,354,110	58,278,723
Cuotas y Aportaciones de Seguridad Social	0	0	0	0	0	0
Productos	0	0	0	0	0	0
Ingresos por Venta de Bienes, Prestación de Servicios y Transferencias, Asignaciones, Subsidios y Subvenciones, y Pensiones y Jubilaciones	3,075,386	123,967,938	127,043,324	61,354,110	61,354,110	58,278,723
Ingresos Derivados de Financiamientos	0	0	0	0	0	0
Ingresos Derivados de Financiamientos	0	0	0	0	0	0
Total	3,075,386	123,967,938	127,043,324	61,354,110	61,354,110	58,278,723
Ingresos excedentes						58,278,723

ESTADO ANALITICO DEL EJERCICIO DEL PRESUPUESTO DE EGRESOS
CLASIFICACION POR OBJETO DEL GASTO (CAPITULO-CONCEPTO)

Cve	Concepto	Aprobado 1	Ampliaciones / Reducciones 2= (3-1)	Modificado 3 = (1+2)	Devengado 4	Pagado 5	Subejercicio 6 = (3-4)
561	ORGANISMO OPERADOR ENCARGADO DE LA GESTIÓN Y MANEJO INTEGRAL DE LOS RESIDUOS SÓLIDOS URBANOS Y DE MANEJO ESPECIAL DEL ESTADO DE OAXACA						
4	TRANSFERENCIAS, ASIGNACIONES, SUBSIDIOS Y OTRAS AYUDAS	3,075,386.44	87,650,184.78	90,725,571.22	31,274,428.39	31,257,717.39	59,451,142.83
1	TRANSFERENCIAS INTERNAS Y ASIGNACIONES AL SECTOR PÚBLICO	3,075,386.44	87,650,184.78	90,725,571.22	31,274,428.39	31,257,717.39	59,451,142.83
5	BIENES MUEBLES, INMUEBLES E INTANGIBLES	0.00	0.00	0.00	0.00	0.00	0.00
1	MOBILIARIO Y EQUIPO DE ADMINISTRACIÓN	0.00	0.00	0.00	0.00	0.00	0.00
6	INVERSIÓN PÚBLICA	0.00	36,317,753.23	36,317,753.23	30,079,681.37	30,079,681.37	6,238,071.86
1	OBRA PÚBLICA EN BIENES DE DOMINIO PÚBLICO	0.00	36,317,753.23	36,317,753.23	30,079,681.37	30,079,681.37	6,238,071.86
	TOTAL DEPENDENCIA / ENTIDAD	3,075,386.44	123,967,938.01	127,043,324.45	61,354,109.76	61,337,398.76	65,689,214.69



ESTADO ANALITICO DEL EJERCICIO DEL PRESUPUESTO DE EGRESOS
CLASIFICACION ECONOMICA (POR TIPO DE GASTO)

Cve	C o n c e p t o	Aprobado 1	Ampliaciones / Reducciones 2= (3-1)	Modificado 3 = (1+2)	Devengado 4	Pagado 5	Subejercicio 6 = (3-4)
561	ORGANISMO OPERADOR ENCARGADO DE LA GESTIÓN Y MANEJO INTEGRAL DE LOS RESIDUOS SÓLIDOS URBANOS Y DE MANEJO ESPECIAL DEL ESTADO DE OAXACA						
1	GASTO CORRIENTE	3,075,386.44	87,650,184.78	90,725,571.22	31,274,428.39	31,257,717.39	59,451,142.83
2	GASTO DE CAPITAL	0.00	36,317,753.23	36,317,753.23	30,079,681.37	30,079,681.37	6,238,071.86
	TOTAL DEPENDENCIA / ENTIDAD:	3,075,386.44	123,967,938.01	127,043,324.45	61,354,109.76	61,337,398.76	65,689,214.69



ESTADO ANALITICO DEL EJERCICIO DEL PRESUPUESTO DE EGRESOS
CLASIFICACION ADMINISTRATIVA

Cve	C o n c e p t o	Aprobado 1	Ampliaciones / Reducciones 2= (3-1)	Modificado 3 = (1+2)	Devengado 4	Pagado Transferido 5	Subejercicio 6 = (3-4)
5	ORGANISMOS PÚBLICOS DESCENTRALIZADOS	3,075,386.44	123,967,938.01	127,043,324.45	61,354,109.76	61,337,398.76	65,689,214.69
61	ORGANISMO OPERADOR ENCARGADO DE LA GESTIÓN Y MANEJO INTEGRAL DE LOS RESIDUOS SÓLIDOS URBANOS Y DE MANEJO ESPECIAL DEL ESTADO DE OAXACA	3,075,386.44	123,967,938.01	127,043,324.45	61,354,109.76	61,337,398.76	65,689,214.69
TOTAL DEL GASTO:		3,075,386.44	123,967,938.01	127,043,324.45	61,354,109.76	61,337,398.76	65,689,214.69



ESTADO ANALITICO DEL EJERCICIO DEL PRESUPUESTO DE EGRESOS
CLASIFICACION FUNCIONAL (FINALIDAD Y FUNCION)

Cve	C o n c e p t o	Aprobado 1	Ampliaciones / Reducciones 2= (3-1)	Modificado 3 = (1+2)	Devengado 4	Pagado 5	Subejercicio 6 = (3-4)
561	ORGANISMO OPERADOR ENCARGADO DE LA GESTIÓN Y MANEJO INTEGRAL DE LOS RESIDUOS SÓLIDOS URBANOS Y DE MANEJO ESPECIAL DEL ESTADO DE OAXACA						
2	DESARROLLO SOCIAL	3,075,386.44	123,967,938.01	127,043,324.45	61,354,109.76	61,337,398.76	65,689,214.69
1	PROTECCIÓN AMBIENTAL	3,075,386.44	123,967,938.01	127,043,324.45	61,354,109.76	61,337,398.76	65,689,214.69
	TOTAL DEPENDENCIA / ENTIDAD	3,075,386.44	123,967,938.01	127,043,324.45	61,354,109.76	61,337,398.76	65,689,214.69

ENDEUDAMIENTO NETO
DEL 01 DE ENERO AL 30 DE SEPTIEMBRE DE 2025
(Pesos)

Identificación de Crédito o Instrumento	Contratación/Colocación	Amortización	Endeudamiento Neto
	A	B	C = A - B
Créditos Bancarios			
Total Créditos Bancarios			0.00
Otros Instrumentos de Deuda			
Total Otros Instrumentos de Deuda			0.00
TOTAL			0.00

INTERESES DE LA DEUDA
DEL 01 DE ENERO AL 30 DE SEPTIEMBRE DE 2025
(Pesos)

Identificación de Crédito o Instrumento	Devengado	Pagado
Créditos Bancarios		
Total de intereses de Créditos Bancarios		0.00
Otros Instrumentos de Deuda		
Total de intereses de Otros Instrumentos de Deuda		0.00
TOTAL		0.00

INDICADORES DE POSTURA FISCAL
DEL 01 DE ENERO AL 30 DE SEPTIEMBRE DE 2025
(Pesos)

Concepto	Estimado	Devengado	Pagado ³
I. Ingresos Presupuestarios (I=1+2)			0.00
1. Ingresos del Gobierno de la Entidad Federativa ¹			0.00
2. Ingresos del Sector Paraestatal ¹			0.00
II. Egresos Presupuestarios (II=3+4)			0.00
3. Egresos del Gobierno de la Entidad Federativa ²			0.00
4. Egresos del Sector Paraestatal ²			0.00
III. Balance Presupuestario (Superávit o Déficit) (III = I - II)			0.00

Concepto	Estimado	Devengado	Pagado ³
III. Balance presupuestario (Superávit o Déficit)			0.00
IV. Intereses, Comisiones y Gastos de la Deuda			0.00
V. Balance Primario (Superávit o Déficit) (V= III - IV)			0.00

Concepto	Estimado	Devengado	Pagado ³
A. Financiamiento			0.00
B. Amortización de la deuda			0.00
C. Endeudamiento ó desendeudamiento (C = A - B)			0.00

1. Los Ingresos que se presentan son los ingresos presupuestarios totales sin incluir los ingresos por financiamientos. Los Ingresos del Gobierno de la Entidad Federativa corresponden a los del Poder Ejecutivo, Legislativo Judicial y Autónomos
2. Los egresos que se presentan son los egresos presupuestarios totales sin incluir los egresos por amortización. Los egresos del Gobierno de la Entidad Federativa corresponden a los del Poder Ejecutivo, Legislativo, Judicial y Órganos Autónomos
3. Para Ingresos se reportan los ingresos recaudados; para egresos se reportan los egresos pagados



ESTADO ANALITICO DEL EJERCICIO DEL PRESUPUESTO DE EGRESOS
RESUMEN POR PROGRAMA PRESUPUESTARIO

Clave	Concepto	Aprobado 1	Ampliaciones / Reducciones 2= (3-1)	Modificado 3 = (1+2)	Devengado 4	Pagado 5	Subejercicio 6 = (3-4)
5	ORGANISMOS PÚBLICOS DESCENTRALIZADOS	3,075,386.44	123,967,938.01	127,043,324.45	61,354,109.76	61,337,398.76	65,689,214.69
61	ORGANISMO OPERADOR ENCARGADO DE LA GESTIÓN Y MANEJO INTEGRAL DE LOS RESIDUOS SÓLIDOS URBANOS Y DE MANEJO ESPECIAL DEL ESTADO DE OAXACA	3,075,386.44	123,967,938.01	127,043,324.45	61,354,109.76	61,337,398.76	65,689,214.69
1	PROGRAMAS	3,075,386.44	123,967,938.01	127,043,324.45	61,354,109.76	61,337,398.76	65,689,214.69
2	DESEMPEÑO DE LAS FUNCIONES	3,075,386.44	123,967,938.01	127,043,324.45	61,354,109.76	61,337,398.76	65,689,214.69
TOTAL DEPENDENCIA / ENTIDAD		3,075,386.44	123,967,938.01	127,043,324.45	61,354,109.76	61,337,398.76	65,689,214.69

REPORTE DE AVANCE DE GESTIÓN

UR 561 - ORGANISMO OPERADOR ENCARGADO DE LA GESTIÓN Y MANEJO INTEGRAL DE LOS RESIDUOS SÓLIDOS URBANOS Y DE MANEJO ESPECIAL

TERCER TRIMESTRE 2025



OBJETIVO INSTITUCIONAL: -COADYUVAR AL ADECUADO MANEJO Y DESTINO FINAL DE LOS RESIDUOS SÓLIDOS DEL ESTADO DE OAXACA POR MEDIO DE CONVENIOS MUNICIPALES Y REGIONALES.		MATRÍZ DE INDICADORES PARA RESULTADOS:	
ALINEACIÓN PED:			
EJE:	05-INFRAESTRUCTURA Y SERVICIOS PÚBLICOS PARA EL DESARROLLO DE OAXACA	FIN:	CONTRIBUIR A LA MEJORA DE LA INFRAESTRUCTURA Y EL EQUIPAMIENTO PÚBLICO DE LAS CIUDADES Y COMUNIDADES DEL ESTADO
TEMA:	01-INFRAESTRUCTURA PARA CIUDADES Y COMUNIDADES SOSTENIBLES		
OBJETIVO:	01-MEJORAR LA INFRAESTRUCTURA Y EL EQUIPAMIENTO PÚBLICO DE LAS CIUDADES Y COMUNIDADES DEL ESTADO	PROPÓSITO:	LOS MUNICIPIO DEL ESTADO DE OAXACA GESTIONAN ADECUADAMENTE SUS RESIDUOS SÓLIDOS.
ESTRATEGIA:	02-DESAROLLAR ACCIONES DE MEJORA EN INFRAESTRUCTURA Y EQUIPAMIENTO PARA EL DESARROLLO SOSTENIBLE DE LAS LOCALIDADES DEL ESTADO	COMPONENTE:	197-ACCIÓN PARA EL FORTALECIMIENTO TÉCNICO PARA LA GESTIÓN INTEGRAL DE RESIDUO SÓLIDO URBANO Y DE MANEJO ESPECIAL
LÍNEAS DE ACCIÓN:	03-FORTALECER LA INFRAESTRUCTURA Y EQUIPAMIENTO PÚBLICO PARA EL MANEJO DE RESIDUOS SÓLIDOS Y RELLENOS SANITARIOS	ACTIVIDAD:	652-MUNICIPIO ASESORADO TÉCNICAMENTE PARA EL CORRECTO MANEJO DE LOS RESIDUOS SÓLIDOS
UE:	001-ORGANISMO OPERADOR ENCARGADO DE LA GESTIÓN Y MANEJO INTEGRAL DE LOS RESIDUOS SÓLIDOS URBANOS Y DE MANEJO ESPECIAL DEL ESTADO DE OAXACA		

ESTRUCTURA PROGRAMATICA								
PROGRAMA		SUBPROGRAMA		PROYECTO			OBRA/ACTIVIDAD	
163-GESTIÓN INTEGRAL DE RESIDUOS SÓLIDOS		01-FORTALECIMIENTO TECNICO PARA LA GESTIÓN INTEGRAL DE LOS RESIDUOS SÓLIDOS URBANOS Y DE MANEJO ESPECIAL		000-- -			001-ASESORAMIENTO TECNICO A MUNICIPIOS PARA EL CORRECTO MANEJO DE LOS RESIDUOS	
POBLACIÓN O ÁREA DE ENFOQUE POTENCIAL	ATRIBUTO DE LA POBLACIÓN O ÁREA DE ENFOQUE:	MUNICIPIO DEL ESTADO DE OAXACA		HOMBRES:		MUJERES:		TOTAL: 570
PRESUPUESTO ANUAL								
Aprobado	Ampliación	Reducción	Modificado	EJERCIDO T1		EJERCIDO T2		EJERCIDO T3
				474,356.37		1,221,795.06		1,485,331.10
2,261,448.48	2,007,681.74	16,831.00	4,252,299.22	TOTAL EJERCIDO AL TRIMESTRE VIGENTE				3,181,482.53
PRESUPUESTO TRIMESTRAL DE LA ACTIVIDAD								
Aprobado		Modificado		Comprometido		Devengado		Ejercido
542,102.19		1,603,331.10		1,514,177.60		1,485,331.10		1,485,331.10
DATOS DEL INDICADOR								
Nombre :	PORCENTAJE DE ASESORIAS TÉCNICAS A MUNICIPIOS PARA EL CORRECTO MANEJO DE LOS RESIDUOS REALIZADAS			Número de indicador :	948			
Definición :	MEDIR EL PORCENTAJE DE ASESORIAS TECNICAS A LOS MUNICIPIOS PARA CORRECTO MANEJO DE LOS RESIDUOS REALIZADAS							
Método de Cálculo :	(ASESORIAS TÉCNICAS A MUNICIPIOS REALIZADAS /ASESORIAS TÉCNICAS A MUNICIPIOS SOLICITADAS)*100							
Tipo	Dimensión		Frecuencia de Medición			Forma de cálculo del indicador		Tipo de Valor
GESTIÓN	EFICACIA		TRIMESTRAL			PORCENTAJE		FLUJO
MEDIOS DE VERIFICACIÓN / FUENTE INFORMACIÓN				SUPUESTO				
BASE DE DATOS DE LOS MUNICIPIOS ASESORADOS TÉCNICAMENTE PARA EL MANEJO DE LOS RESIDUOS SÓLIDOS, BAJO EL RESGUARDO DEL DPTO. DE SEPARACIÓN DE RESIDUOS DEL ORGANISMO OPERADOR ENCARGADO DE LA GESTIÓN Y MANEJO INTEGRAL DE LOS RESIDUOS SÓLIDOS URBANOS Y DE MANEJO ESPECIAL DEL ESTADO DE OAXACA.				LAS AUTORIDADES MUNICIPALES TIENEN EL INTERES EN FORTALECER SUS CAPACIDADES TéCNICAS PARA EL MANEJO DE RESIDUOS SÓLIDOS.				
DATOS DE LA META								
Definición de la variable Meta:	1 - MIDE LAS ASESORIAS TÉCNICAS A MUNICIPIOS PARA EL CORRECTO MANEJO DE LOS RESIDUOS REALIZADAS							
Unidad de medida:	25 - NÚMERO							
LÍNEA BASE				VALOR PROGRAMADO ANUAL				
AÑO	2025		VALOR	0.00		AÑO	2025	
							VALOR 4.00	
AVANCE TRIMESTRAL OBRA/ACTIVIDAD								
METAS	1er.TRIMESTRE		2o.TRIMESTRE		3er.TRIMESTRE		4o.TRIMESTRE	
PROGRAMACIÓN INICIAL	1.00		1.00		1.00		1.00	
PROGRAMACIÓN ACTUALIZADA	3.00		1.00		3.00		1.00	
METAS ALCANZADAS	3.00		1.00		3.00		0.00	
PORCENTAJE ALCANZADO TRIMESTRAL	100.00		100.00		100.00		0.00	
							CUMPLIMIENTO DE METAS	
T1+T2+T3+T4							4.00	
T1+T2+T3+T4							7.00	
T1+T2+T3+T4							7.00	
PORCENTAJE ALCANZADO ANUAL							87.50	

PORCENTAJE DE CUMPLIMIENTO ALCANZADO EN EL TRIMESTRE: 100.00 %

JEFE ADMINISTRATIVO
L.C.P. BERTHA CANSECO RUIZ
DIRECTORA ADMINISTRATIVA

TITULAR DE LA DEPENDENCIA/ENTIDAD
LIC. DIEGO HUMBERTO RAMOS ROBLES
DIRECTOR GENERAL

REPORTE DE AVANCE DE GESTIÓN
 UR 561 - ORGANISMO OPERADOR ENCARGADO DE LA GESTIÓN Y MANEJO INTEGRAL DE LOS RESIDUOS SÓLIDOS URBANOS Y DE
 TERCER TRIMESTRE 2025



ALINEACIÓN PED:		MATRIZ DE INDICADORES PARA RESULTADOS:
ESTRATEGIA:	02-DESAROLLAR ACCIONES DE MEJORA EN INFRAESTRUCTURA Y EQUIPAMIENTO PARA EL DESARROLLO SOSTENIBLE DE LAS LOCALIDADES DEL ESTADO	COMPONENTE: 197-ACCIÓN PARA EL FORTALECIMIENTO TÉCNICO PARA LA GESTIÓN INTEGRAL DE RESIDUO SÓLIDO URBANO Y DE MANEJO ESPECIAL
LÍNEAS DE ACCIÓN:	03-FORTALECER LA INFRAESTRUCTURA Y EQUIPAMIENTO PÚBLICO PARA EL MANEJO DE RESIDUOS SÓLIDOS Y RELLENOS SANITARIOS	ACTIVIDAD: 654-CONVENIO PARA LA GESTIÓN Y MANEJO INTEGRAL DE LOS RESIDUOS SÓLIDOS DE LOS MUNICIPIOS FORMALIZADO
UE:	001-ORGANISMO OPERADOR ENCARGADO DE LA GESTIÓN Y MANEJO INTEGRAL DE LOS RESIDUOS SÓLIDOS URBANOS Y DE MANEJO ESPECIAL DEL ESTADO DE OAXACA	

ESTRUCTURA PROGRAMATICA							
PROGRAMA		SUBPROGRAMA	PROYECTO			OBRA/ACTIVIDAD	
163-GESTIÓN INTEGRAL DE RESIDUOS SÓLIDOS		01-FORTALECIMIENTO TÉCNICO PARA LA GESTIÓN INTEGRAL DE LOS RESIDUOS SÓLIDOS URBANOS Y DE MANEJO ESPECIAL	000-- -			002-FORMALIZAR CONVENIOS PARA LA PRESTACION DE SERVICIOS DE UNA O MAS ACTIVIDADES DE LA GESTION Y MANEJO INTEGRAL DE LOS RESIDUOS SOLIDOS DE LOS MUNICIPIOS	
POBLACIÓN O ÁREA DE ENFOQUE POTENCIAL	ATRIBUTO DE LA POBLACIÓN O ÁREA DE ENFOQUE:	MUNICIPIO DEL ESTADO DE OAXACA	HOMBRES:		MUJERES:	TOTAL:	570

PRESUPUESTO ANUAL							
Aprobado	Ampliación	Reducción	Modificado	EJERCIDO T1	EJERCIDO T2	EJERCIDO T3	EJERCIDO T4
813,937.96	1,401,871.27	24,506.03	2,191,303.20	141,459.40	402,491.45	850,296.21	0.00
				TOTAL EJERCIDO AL TRIMESTRE VIGENTE			
				1,394,247.06			

PRESUPUESTO TRIMESTRAL DE LA ACTIVIDAD							
Aprobado	Modificado	Comprometido	Devengado	Ejercido	% de Ejercido Vs. Modificado		
165,261.97	852,381.74	862,636.07	850,296.21	850,296.21	99.76		

DATOS DEL INDICADOR					
Nombre :	PORCENTAJE DE CONVENIOS CON LOS MUNICIPIOS FORMALIZADOS			Número de indicador :	954
Definición :	MIDE EL PORCENTAJE DE CONVENIOS FORMALIZADOS				
Método de Cálculo :	(CONVENIOS CON LOS MUNICIPIOS FORMALIZADOS /CONVENIOS CON LOS MUNICIPIOS SOLICITADOS) * 100				
Tipo	Dimensión	Frecuencia de Medición	Forma de cálculo del indicador	Tipo de Valor	Sentido Esperado
GESTIÓN	EFICACIA	TRIMESTRAL	PORCENTAJE	FLUJO	ASCENDENTE
MEDIOS DE VERIFICACIÓN / FUENTE INFORMACIÓN			SUPUESTO		
BASE DE DATOS DE LOS CONVENIOS FORMALIZADOS CON LOS MUNICIPIOS PARA LA GESTIÓN Y MANEJO INTEGRAL DE LOS RESIDUOS SOLIDOS, BAJO EL RESGUARDO DEL DPTO. DE SEPARACIÓN DE RESIDUOS DEL ORGANISMO OPERADOR ENCARGADO DE LA GESTIÓN Y MANEJO INTEGRAL DE LOS RESIDUOS SÓLIDOS URBANOS Y DE MANEJO ESPECIAL DEL ESTADO DE OAXACA.			EXISTEN CONDICIONES POLÍTICO -SOCIALES Y DE SEGURIDAD ESTABLES.		

DATOS DE LA META							
Definición de la variable Meta:	1 - MIDE LOS CONVENIOS						
Unidad de medida:	25 - NÚMERO						

LÍNEA BASE				VALOR PROGRAMADO ANUAL			
AÑO	2025	VALOR	0.00	AÑO	2025	VALOR	3.00

AVANCE TRIMESTRAL OBRA/ACTIVIDAD							
METAS	1er.TRIMESTRE	2o.TRIMESTRE	3er.TRIMESTRE	4o.TRIMESTRE	CUMPLIMIENTO DE METAS		
PROGRAMACIÓN INICIAL	0.00	1.00	1.00	1.00	T1+T2+T3+T4	3.00	
PROGRAMACIÓN ACTUALIZADA	0.00	1.00	2.00	1.00	T1+T2+T3+T4	3.00	
METAS ALCANZADAS	1.00	3.00	3.00	0.00	T1+T2+T3+T4	7.00	
PORCENTAJE ALCANZADO TRIMESTRAL	0.00	300.00	150.00	0.00	PORCENTAJE ALCANZADO ANUAL	175.00	

PORCENTAJE DE CUMPLIMIENTO ALCANZADO EN EL TRIMESTRE: 150.00 %

JEFE ADMINISTRATIVO
 L.C.P. BERTHA CANSECO RUIZ
 DIRECTORA ADMINISTRATIVA

TITULAR DE LA DEPENDENCIA/ENTIDAD
 LIC. DIEGO HUMBERTO RAMOS ROBLES
 DIRECTOR GENERAL

REPORTE DE AVANCE DE GESTIÓN

UR 561 - ORGANISMO OPERADOR ENCARGADO DE LA GESTIÓN Y MANEJO INTEGRAL DE LOS RESIDUOS SÓLIDOS URBANOS Y DE MANEJO ESPECIAL DEL ESTADO DE OAXACA

TERCER TRIMESTRE 2025



UE: 001-ORGANISMO OPERADOR ENCARGADO DE LA GESTIÓN Y MANEJO INTEGRAL DE LOS RESIDUOS SÓLIDOS URBANOS Y DE MANEJO ESPECIAL DEL ESTADO DE OAXACA

ESTRUCTURA PROGRAMATICA									
PROGRAMA		SUBPROGRAMA		PROYECTO			OBRA/ACTIVIDAD		
163-GESTIÓN INTEGRAL DE RESIDUOS SÓLIDOS		01-FORTALECIMIENTO TECNICO PARA LA GESTIÓN INTEGRAL DE LOS RESIDUOS SÓLIDOS URBANOS Y DE MANEJO ESPECIAL		000-- -			003-PROYECTOS LOCALES PARA LA GESTIÓN Y MANEJO INTEGRAL DE RESIDUOS SÓLIDOS URBANOS Y DE MANEJO ESPECIAL		
POBLACIÓN O ÁREA DE ENFOQUE POTENCIAL	ATRIBUTO DE LA POBLACIÓN O ÁREA DE ENFOQUE:	MUNICIPIO DEL ESTADO DE OAXACA		HOMBRES:		MUJERES:		TOTAL:	570
PRESUPUESTO ANUAL									
Aprobado	Ampliación	Reducción	Modificado	EJERCIDO T1		EJERCIDO T2		EJERCIDO T3	
0.00	630,202.32	0.00	630,202.32	0.00		0.00		355,030.19	
								TOTAL EJERCIDO AL TRIMESTRE VIGENTE	
								355,030.19	
PRESUPUESTO TRIMESTRAL DE LA ACTIVIDAD									
Aprobado		Modificado		Comprometido		Devengado		Ejercido	
0.00		356,749.48		355,030.19		355,030.19		355,030.19	
DATOS DEL INDICADOR									
Nombre :	PORCENTAJE DE CONVENIOS CON LOS MUNICIPIOS FORMALIZADOS				Número de indicador :	954			
Definición :	MIDE EL PORCENTAJE DE CONVENIOS FORMALIZADOS								
Método de Cálculo :	(CONVENIOS CON LOS MUNICIPIOS FORMALIZADOS /CONVENIOS CON LOS MUNICIPIOS SOLICITADOS) * 100								
Tipo		Dimensión		Frecuencia de Medición		Forma de cálculo del indicador		Tipo de Valor	
GESTIÓN		EFICACIA		TRIMESTRAL		PORCENTAJE		FLUJO	
MEDIOS DE VERIFICACIÓN / FUENTE INFORMACIÓN					SUPUESTO				
BASE DE DATOS DE LOS CONVENIOS FORMALIZADOS CON LOS MUNICIPIOS PARA LA GESTIÓN Y MANEJO INTEGRAL DE LOS RESIDUOS SOLIDOS, BAJO EL RESGUARDO DEL DPTO. DE SEPARACIÓN DE RESIDUOS DEL ORGANISMO OPERADOR ENCARGADO DE LA GESTIÓN Y MANEJO INTEGRAL DE LOS RESIDUOS SÓLIDOS URBANOS Y DE MANEJO ESPECIAL DEL ESTADO DE OAXACA.					EXISTEN CONDICIONES POLÍTICO -SOCIALES Y DE SEGURIDAD ESTABLES.				
DATOS DE LA META									
Definición de la variable Meta:		1 - MIDE LOS CONVENIOS							
Unidad de medida:		25 - NÚMERO							
LÍNEA BASE					VALOR PROGRAMADO ANUAL				
AÑO	2025		VALOR	0.00		AÑO	2025		VALOR
									3.00
AVANCE TRIMESTRAL OBRA/ACTIVIDAD									
METAS		1er.TRIMESTRE		2o.TRIMESTRE		3er.TRIMESTRE		4o.TRIMESTRE	
CUMPLIMIENTO DE METAS									
PROGRAMACIÓN INICIAL	0.00			1.00		1.00		1.00	
PROGRAMACIÓN ACTUALIZADA	0.00			1.00		2.00		1.00	
METAS ALCANZADAS	0.00			1.00		2.00		0.00	
PORCENTAJE ALCANZADO TRIMESTRAL	0.00			100.00		100.00		0.00	
								PORCENTAJE ALCANZADO ANUAL	
								75.00	

PORCENTAJE DE CUMPLIMIENTO ALCANZADO EN EL TRIMESTRE: 100.00 %

JEFE ADMINISTRATIVO
L.C.P. BERTHA CANSECO RUIZ
DIRECTORA ADMINISTRATIVA

TITULAR DE LA DEPENDENCIA/ENTIDAD
LIC. DIEGO HUMBERTO RAMOS ROBLES
DIRECTOR GENERAL

REPORTE DE AVANCE DE GESTIÓN

UR 561 - ORGANISMO OPERADOR ENCARGADO DE LA GESTIÓN Y MANEJO INTEGRAL DE LOS RESIDUOS SÓLIDOS URBANOS Y DE MANEJO ESPECIAL DEL ESTADO DE OAXACA

TERCER TRIMESTRE 2025



UE: 001-ORGANISMO OPERADOR ENCARGADO DE LA GESTIÓN Y MANEJO INTEGRAL DE LOS RESIDUOS SÓLIDOS URBANOS Y DE MANEJO ESPECIAL DEL ESTADO DE OAXACA

ESTRUCTURA PROGRAMATICA										
PROGRAMA		SUBPROGRAMA		PROYECTO			OBRA/ACTIVIDAD			
163-GESTIÓN INTEGRAL DE RESIDUOS SÓLIDOS		01-FORTALECIMIENTO TECNICO PARA LA GESTIÓN INTEGRAL DE LOS RESIDUOS SÓLIDOS URBANOS Y DE MANEJO ESPECIAL		000-- -			004-OPERACIÓN DE LA INFRAESTRUCTURA REGIONAL PARA EL MANEJO INTEGRAL DE RESIDUOS SÓLIDOS URBANOS Y DE MANEJO ESPECIAL			
POBLACIÓN O ÁREA DE ENFOQUE POTENCIAL	ATRIBUTO DE LA POBLACIÓN O ÁREA DE ENFOQUE:	MUNICIPIO DEL ESTADO DE OAXACA		HOMBRES:		MUJERES:		TOTAL:	570	
PRESUPUESTO ANUAL										
Aprobado	Ampliación	Reducción	Modificado	EJERCIDO T1		EJERCIDO T2		EJERCIDO T3		
0.00	5,924,800.44	0.00	5,924,800.44	0.00		0.00		5,817,312.25		
TOTAL EJERCIDO AL TRIMESTRE VIGENTE										5,817,312.25
PRESUPUESTO TRIMESTRAL DE LA ACTIVIDAD										
Aprobado		Modificado		Comprometido		Devengado		Ejercido		
0.00		5,817,889.82		5,817,312.25		5,817,312.25		5,817,312.25		
DATOS DEL INDICADOR										
Nombre :	PORCENTAJE DE CONVENIOS CON LOS MUNICIPIOS FORMALIZADOS				Número de indicador :	954				
Definición :	MIDE EL PORCENTAJE DE CONVENIOS FORMALIZADOS									
Método de Cálculo :	(CONVENIOS CON LOS MUNICIPIOS FORMALIZADOS /CONVENIOS CON LOS MUNICIPIOS SOLICITADOS) * 100									
Tipo		Dimensión		Frecuencia de Medición		Forma de cálculo del indicador		Tipo de Valor		
GESTIÓN		EFICACIA		TRIMESTRAL		PORCENTAJE		FLUJO		
MEDIOS DE VERIFICACIÓN / FUENTE INFORMACIÓN					SUPUESTO					
BASE DE DATOS DE LOS CONVENIOS FORMALIZADOS CON LOS MUNICIPIOS PARA LA GESTIÓN Y MANEJO INTEGRAL DE LOS RESIDUOS SOLIDOS, BAJO EL RESGUARDO DEL DPTO. DE SEPARACIÓN DE RESIDUOS DEL ORGANISMO OPERADOR ENCARGADO DE LA GESTIÓN Y MANEJO INTEGRAL DE LOS RESIDUOS SÓLIDOS URBANOS Y DE MANEJO ESPECIAL DEL ESTADO DE OAXACA.					EXISTEN CONDICIONES POLÍTICO -SOCIALES Y DE SEGURIDAD ESTABLES.					
DATOS DE LA META										
Definición de la variable Meta:		1 - MIDE LOS CONVENIOS								
Unidad de medida:		25 - NÚMERO								
LÍNEA BASE					VALOR PROGRAMADO ANUAL					
AÑO	2025		VALOR	0.00		AÑO	2025		VALOR	
									3.00	
AVANCE TRIMESTRAL OBRA/ACTIVIDAD										
METAS		1er.TRIMESTRE		2o.TRIMESTRE		3er.TRIMESTRE		4o.TRIMESTRE		
CUMPLIMIENTO DE METAS										
PROGRAMACIÓN INICIAL	0.00	1.00		1.00		1.00		T1+T2+T3+T4		
PROGRAMACIÓN ACTUALIZADA	0.00	1.00		2.00		1.00		T1+T2+T3+T4		
METAS ALCANZADAS	0.00	1.00		2.00		0.00		T1+T2+T3+T4		
PORCENTAJE ALCANZADO TRIMESTRAL	0.00	100.00		100.00		0.00		PORCENTAJE ALCANZADO ANUAL		
								75.00		

PORCENTAJE DE CUMPLIMIENTO ALCANZADO EN EL TRIMESTRE: 100.00 %

JEFE ADMINISTRATIVO
L.C.P. BERTHA CANSECO RUIZ
DIRECTORA ADMINISTRATIVA

TITULAR DE LA DEPENDENCIA/ENTIDAD
LIC. DIEGO HUMBERTO RAMOS ROBLES
DIRECTOR GENERAL

REPORTE DE AVANCE DE GESTIÓN

UR 561 - ORGANISMO OPERADOR ENCARGADO DE LA GESTIÓN Y MANEJO INTEGRAL DE LOS RESIDUOS SÓLIDOS URBANOS Y DE MANEJO ESPECIAL DEL ESTADO DE OAXACA

TERCER TRIMESTRE 2025



ALINEACIÓN PED:				MATRÍZ DE INDICADORES PARA RESULTADOS:			
ESTRATEGIA:				COMPONENTE:			
LÍNEAS DE ACCIÓN:				ACTIVIDAD:			
UE:							
02-DESAROLLAR ACCIONES DE MEJORA EN INFRAESTRUCTURA Y EQUIPAMIENTO PARA EL DESARROLLO SOSTENIBLE DE LAS LOCALIDADES DEL ESTADO							
03-FORTALECER LA INFRAESTRUCTURA Y EQUIPAMIENTO PÚBLICO PARA EL MANEJO DE RESIDUOS SÓLIDOS Y RELLENOS SANITARIOS							
001-ORGANISMO OPERADOR ENCARGADO DE LA GESTIÓN Y MANEJO INTEGRAL DE LOS RESIDUOS SÓLIDOS URBANOS Y DE MANEJO ESPECIAL DEL ESTADO DE OAXACA							
ESTRUCTURA PROGRAMATICA							
PROGRAMA		SUBPROGRAMA		PROYECTO		OBRA/ACTIVIDAD	
163-GESTIÓN INTEGRAL DE RESIDUOS SÓLIDOS		01-FORTALECIMIENTO TECNICO PARA LA GESTION INTEGRAL DE LOS RESIDUOS SOLIDOS URBANOS Y DE MANEJO ESPECIAL		000-- -		006-CONSTRUCCION, REHABILITACION O AMPLIACION DE INFRAESTRUCTURA REGIONAL PARA EL MANEJO DE RESIDUOS SÓLIDOS URBANOS Y DE MANEJO ESPECIAL	
POBLACIÓN O ÁREA DE ENFOQUE POTENCIAL	ATRIBUTO DE LA POBLACIÓN O ÁREA DE ENFOQUE:	MUNICIPIO DEL ESTADO DE OAXACA	HOMBRES:		MUJERES:		TOTAL: 570
PRESUPUESTO ANUAL							
Aprobado	Ampliación	Reducción	Modificado	EJERCIDO T1	EJERCIDO T2	EJERCIDO T3	EJERCIDO T4
0.00	190,020.69	0.00	190,020.69	0.00	0.00	106,388.72	0.00
TOTAL EJERCIDO AL TRIMESTRE VIGENTE						106,388.72	
PRESUPUESTO TRIMESTRAL DE LA ACTIVIDAD							
Aprobado		Modificado	Comprometido	Devengado	Ejercido	% de Ejercido Vs. Modificado	
0.00		106,388.72	106,388.72	106,388.72	106,388.72	100.00	
DATOS DEL INDICADOR							
Nombre :	PORCENTAJE DE ASESORIAS TÉCNICAS A MUNICIPIOS PARA EL CORRECTO MANEJO DE LOS RESIDUOS REALIZADAS			Número de indicador :	948		
Definición :	MEDIR EL PORCENTAJE DE ASESORIAS TECNICAS A LOS MUNICIPIOS PARA CORRECTO MANEJO DE LOS RESIDUOS REALIZADAS						
Método de Cálculo :	(ASESORIAS TÉCNICAS A MUNICIPIOS REALIZADAS /ASESORIAS TÉCNICAS A MUNICIPIOS SOLICITADAS)*100						
Tipo	Dimensión	Frecuencia de Medición		Forma de cálculo del indicador		Tipo de Valor	Sentido Esperado
GESTIÓN	EFICACIA	TRIMESTRAL		PORCENTAJE		FLUJO	ASCENDENTE
MEDIOS DE VERIFICACIÓN / FUENTE INFORMACIÓN				SUPUESTO			
BASE DE DATOS DE LOS MUNICIPIOS ASESORADOS TÉCNICAMENTE PARA EL MANEJO DE LOS RESIDUOS SÓLIDOS, BAJO EL RESGUARDO DEL DPTO. DE SEPARACIÓN DE RESIDUOS DEL ORGANISMO OPERADOR ENCARGADO DE LA GESTIÓN Y MANEJO INTEGRAL DE LOS RESIDUOS SÓLIDOS URBANOS Y DE MANEJO ESPECIAL DEL ESTADO DE OAXACA.				LAS AUTORIDADES MUNICIPALES TIENEN EL INTERES EN FORTALECER SUS CAPACIDADES TéCNICAS PARA EL MANEJO DE RESIDUOS SÓLIDOS.			
DATOS DE LA META							
Definición de la variable Meta:	1 - MIDE LAS ASESORIAS TÉCNICAS A MUNICIPIOS PARA EL CORRECTO MANEJO DE LOS RESIDUOS REALIZADAS						
Unidad de medida:	25 - NÚMERO						
LÍNEA BASE				VALOR PROGRAMADO ANUAL			
AÑO	2025	VALOR	0.00	AÑO	2025	VALOR	3.00
AVANCE TRIMESTRAL OBRA/ACTIVIDAD							
METAS	1er.TRIMESTRE	2o.TRIMESTRE	3er.TRIMESTRE	4o.TRIMESTRE	CUMPLIMIENTO DE METAS		
PROGRAMACIÓN INICIAL	0.00	1.00	1.00	1.00	T1+T2+T3+T4	3.00	
PROGRAMACIÓN ACTUALIZADA	0.00	1.00	1.00	1.00	T1+T2+T3+T4	2.00	
METAS ALCANZADAS	0.00	1.00	1.00	0.00	T1+T2+T3+T4	2.00	
PORCENTAJE ALCANZADO TRIMESTRAL	0.00	100.00	100.00	0.00	PORCENTAJE ALCANZADO ANUAL	66.67	

PORCENTAJE DE CUMPLIMIENTO ALCANZADO EN EL TRIMESTRE: 100.00 %

JEFE ADMINISTRATIVO
L.C.P. BERTHA CANSECO RUIZ
DIRECTORA ADMINISTRATIVA

TITULAR DE LA DEPENDENCIA/ENTIDAD
LIC. DIEGO HUMBERTO RAMOS ROBLES
DIRECTOR GENERAL

REPORTE DE AVANCE DE GESTIÓN
 UR 561 - ORGANISMO OPERADOR ENCARGADO DE LA GESTIÓN Y MANEJO INTEGRAL DE LOS RESIDUOS SÓLIDOS URBANOS Y DE
 TERCER TRIMESTRE 2025



ALINEACIÓN PED:

ESTRATEGIA:

02-DESAROLLAR ACCIONES DE MEJORA EN INFRAESTRUCTURA Y EQUIPAMIENTO PARA EL DESARROLLO SOSTENIBLE DE LAS LOCALIDADES DEL ESTADO

LÍNEAS DE ACCIÓN:

03-FORTALECER LA INFRAESTRUCTURA Y EQUIPAMIENTO PÚBLICO PARA EL MANEJO DE RESIDUOS SÓLIDOS Y RELLENOS SANITARIOS

UE:

001-ORGANISMO OPERADOR ENCARGADO DE LA GESTIÓN Y MANEJO INTEGRAL DE LOS RESIDUOS SÓLIDOS URBANOS Y DE MANEJO ESPECIAL DEL ESTADO DE OAXACA

MATRÍZ DE INDICADORES PARA RESULTADOS:

COMPONENTE:

197-ACCIÓN PARA EL FORTALECIMIENTO TÉCNICO PARA LA GESTIÓN INTEGRAL DE RESIDUO SÓLIDO URBANO Y DE MANEJO ESPECIAL

ACTIVIDAD:

654-CONVENIO PARA LA GESTIÓN Y MANEJO INTEGRAL DE LOS RESIDUOS SÓLIDOS DE LOS MUNICIPIOS FORMALIZADO

ESTRUCTURA PROGRAMATICA									
PROGRAMA		SUBPROGRAMA		PROYECTO			OBRA/ACTIVIDAD		
163-GESTIÓN INTEGRAL DE RESIDUOS SÓLIDOS		01-FORTALECIMIENTO TÉCNICO PARA LA GESTIÓN INTEGRAL DE LOS RESIDUOS SÓLIDOS URBANOS Y DE MANEJO ESPECIAL		000--			007-ELABORACIÓN DE ESTUDIOS Y/O PROYECTOS EJECUTIVOS PARA LA CONSTRUCCIÓN, REHABILITACIÓN O AMPLIACIÓN DE OBRAS DE INFRAESTRUCTURA REGIONAL PARA EL MANEJO DE RESIDUOS SÓLIDOS URBANOS Y DE MANEJO ESPECIAL		
POBLACIÓN O ÁREA DE ENFOQUE POTENCIAL	ATRIBUTO DE LA POBLACIÓN O ÁREA DE ENFOQUE:	MUNICIPIO DEL ESTADO DE OAXACA		HOMBRES:		MUJERES:		TOTAL:	570

PRESUPUESTO ANUAL								
Aprobado	Ampliación	Reducción	Modificado	EJERCIDO T1	EJERCIDO T2	EJERCIDO T3	EJERCIDO T4	
0.00	190,020.69	0.00	190,020.69	0.00	0.00	106,388.72	0.00	
						TOTAL EJERCIDO AL TRIMESTRE VIGENTE		106,388.72

PRESUPUESTO TRIMESTRAL DE LA ACTIVIDAD							
Aprobado	Modificado	Comprometido	Devengado	Ejercido	% de Ejercido Vs. Modificado		
0.00	106,959.58	106,388.72	106,388.72	106,388.72	99.47		

DATOS DEL INDICADOR

Nombre :

PORCENTAJE DE CONVENIOS CON LOS MUNICIPIOS FORMALIZADOS

Definición :

MIDE EL PORCENTAJE DE CONVENIOS FORMALIZADOS

Método de Cálculo :

(CONVENIOS CON LOS MUNICIPIOS FORMALIZADOS /CONVENIOS CON LOS MUNICIPIOS SOLICITADOS) * 100

Número de indicador :

954

Tipo	Dimensión	Frecuencia de Medición	Forma de cálculo del indicador	Tipo de Valor	Sentido Esperado
GESTIÓN	EFICACIA	TRIMESTRAL	PORCENTAJE	FLUJO	ASCENDENTE

MEDIOS DE VERIFICACIÓN / FUENTE INFORMACIÓN

BASE DE DATOS DE LOS CONVENIOS FORMALIZADOS CON LOS MUNICIPIOS PARA LA GESTIÓN Y MANEJO INTEGRAL DE LOS RESIDUOS SOLIDOS, BAJO EL RESGUARDO DEL DPTO. DE SEPARACIÓN DE RESIDUOS DEL ORGANISMO OPERADOR ENCARGADO DE LA GESTIÓN Y MANEJO INTEGRAL DE LOS RESIDUOS SÓLIDOS URBANOS Y DE MANEJO ESPECIAL DEL ESTADO DE OAXACA.

EXISTEN CONDICIONES POLÍTICO -SOCIALES Y DE SEGURIDAD ESTABLES.

DATOS DE LA META

Definición de la variable Meta:

1 - MIDE LOS CONVENIOS

Unidad de medida:

25 - NÚMERO

LÍNEA BASE				VALOR PROGRAMADO ANUAL			
AÑO	2025	VALOR	0.00	AÑO	2025	VALOR	1.00

AVANCE TRIMESTRAL OBRA/ACTIVIDAD

METAS	1er.TRIMESTRE	2o.TRIMESTRE	3er.TRIMESTRE	4o.TRIMESTRE	CUMPLIMIENTO DE METAS	
PROGRAMACIÓN INICIAL	0.00	0.00	1.00	0.00	T1+T2+T3+T4	1.00
PROGRAMACIÓN ACTUALIZADA	0.00	0.00	1.00	0.00	T1+T2+T3+T4	1.00
METAS ALCANZADAS	0.00	0.00	1.00	0.00	T1+T2+T3+T4	1.00
PORCENTAJE ALCANZADO TRIMESTRAL	0.00	0.00	100.00	0.00	PORCENTAJE ALCANZADO ANUAL	100.00

PORCENTAJE DE CUMPLIMIENTO ALCANZADO EN EL TRIMESTRE:

100.00 %

REPORTE DE AVANCE DE GESTIÓN

UR 561 - ORGANISMO OPERADOR ENCARGADO DE LA GESTIÓN Y MANEJO INTEGRAL DE LOS RESIDUOS SÓLIDOS URBANOS Y DE MANEJO ESPECIAL

TERCER TRIMESTRE 2025



ALINEACIÓN PED:		MATRIZ DE INDICADORES PARA RESULTADOS:
ESTRATEGIA:	02-DESAROLLAR ACCIONES DE MEJORA EN INFRAESTRUCTURA Y EQUIPAMIENTO PARA EL DESARROLLO SOSTENIBLE DE LAS LOCALIDADES DEL ESTADO	COMPONENTE: 198-GESTIÓN DE PROYECTO PARA EL MANEJO INTEGRAL DE RESIDUO SÓLIDO URBANO Y DE MANEJO ESPECIAL
LÍNEAS DE ACCIÓN:	03-FORTALECER LA INFRAESTRUCTURA Y EQUIPAMIENTO PÚBLICO PARA EL MANEJO DE RESIDUOS SÓLIDOS Y RELLENOS SANITARIOS	ACTIVIDAD: 658-PROYECTO PARA EL MANEJO DE LOS RESIDUOS SÓLIDOS URBANOS Y DE MANEJO ESPECIAL EJECUTADO
UE:	001-ORGANISMO OPERADOR ENCARGADO DE LA GESTIÓN Y MANEJO INTEGRAL DE LOS RESIDUOS SÓLIDOS URBANOS Y DE MANEJO ESPECIAL DEL ESTADO DE OAXACA	

ESTRUCTURA PROGRAMATICA									
PROGRAMA		SUBPROGRAMA		PROYECTO			OBRA/ACTIVIDAD		
163-GESTIÓN INTEGRAL DE RESIDUOS SÓLIDOS		02-GESTIÓN DE PROYECTOS PARA EL MANEJO INTEGRAL DE LOS RESIDUOS SÓLIDOS URBANOS Y DE MANEJO ESPECIAL		001-CONSTRUCCIÓN DE LA CELDA DE EMERGENCIA PARA EL CONFINAMIENTO DE RESIDUOS SÓLIDOS URBANOS DE LA ZONA METROPOLITANA DE OAXACA (SEGUNDA ETAPA).			001-CONSTRUCCIÓN DE LA CELDA DE EMERGENCIA PARA EL CONFINAMIENTO DE RESIDUOS SÓLIDOS URBANOS DE LA ZONA METROPOLITANA DE OAXACA (SEGUNDA ETAPA).		
POBLACIÓN O ÁREA DE ENFOQUE POTENCIAL	ATRIBUTO DE LA POBLACIÓN O ÁREA DE ENFOQUE:	MUNICIPIO DEL ESTADO DE OAXACA		HOMBRES:		MUJERES:		TOTAL:	570
PRESUPUESTO ANUAL									
Aprobado	Ampliación	Reducción	Modificado	EJERCIDO T1		EJERCIDO T2		EJERCIDO T3	EJERCIDO T4
				0.00		0.00		30,079,681.37	0.00
0.00	36,620,796.03	303,042.80	36,317,753.23	TOTAL EJERCIDO AL TRIMESTRE VIGENTE					30,079,681.37
PRESUPUESTO TRIMESTRAL DE LA ACTIVIDAD									
Aprobado		Modificado		Comprometido		Devengado		Ejercido	% de Ejercido Vs. Modificado
0.00		30,079,681.37		36,317,753.23		30,079,681.37		30,079,681.37	100.00
DATOS DEL INDICADOR									
Nombre :	PORCENTAJE DE PROYECTOS PARA EL MANEJO INTEGRAL DE LOS RESIDUOS SOLIDOS URBANOS Y DE MANEJO ESPECIAL EJECUTADOS				Número de indicador :		967		
Definición :	MIDE EL PORCENTAJE DE LOS PROYECTOS PARA EL MANEJO INTEGRAL DE LOS RESIDUOS SOLIDOS URBANOS Y DE MANEJO ESPECIAL EJECUTADOS								
Método de Cálculo :	(NUMERO DE PROYECTOS PARA EL MANEJO INTEGRAL DE LOS RESIDUOS SOLIDOS EJECUTADOS/ NUMERO DE PROYECTOS PARA EL MANEJO INTEGRAL DE LOS RESIDUOS SOLIDOS PROGRAMADOS)* 100								
Tipo		Dimensión		Frecuencia de Medición		Forma de cálculo del indicador		Tipo de Valor	
GESTIÓN		EFICACIA		TRIMESTRAL		PORCENTAJE		FLUJO	
MEDIOS DE VERIFICACIÓN / FUENTE INFORMACIÓN					SUPUESTO				
EXPEDIENTES DE PROYECTOS EJECUTADOS PARA EL MANEJO INTEGRAL DE LOS RESIDUOS SOLIDOS URBANOS Y DE MANEJO ESPECIAL, BAJO EL RESGUARDO DEL DPTO. DE SEPARACIÓN DE RESIDUOS DEL ORGANISMO OPERADOR ENCARGADO DE LA GESTIÓN Y MANEJO INTEGRAL DE LOS RESIDUOS SÓLIDOS URBANOS Y DE MANEJO ESPECIAL DEL ESTADO DE OAXACA					EXISTEN CONDICIONES POLITICO -SOCIALES Y DE SEGURIDAD ESTABLES.				
DATOS DE LA META									
Definición de la variable Meta:		1 - MIDE LOS PROYECTOS PARA EL MANEJO INTEGRAL DE LOS RESIDUOS SOLIDOS URBANOS Y DE MANEJO ESPECIAL EJECUTADOS							
Unidad de medida:		25 - NÚMERO							
LÍNEA BASE					VALOR PROGRAMADO ANUAL				
AÑO	VALOR		0.00		AÑO	2025		VALOR	1.00
AVANCE TRIMESTRAL OBRA/ACTIVIDAD									
METAS	1er.TRIMESTRE		2o.TRIMESTRE		3er.TRIMESTRE		4o.TRIMESTRE		CUMPLIMIENTO DE METAS
PROGRAMACIÓN INICIAL	0.00		1.00		0.00		0.00		T1+T2+T3+T4
PROGRAMACIÓN ACTUALIZADA	0.00		1.00		0.00		0.00		T1+T2+T3+T4
METAS ALCANZADAS	0.00		1.00		0.00		0.00		T1+T2+T3+T4
PORCENTAJE ALCANZADO TRIMESTRAL	0.00		100.00		0.00		0.00		PORCENTAJE ALCANZADO ANUAL

PORCENTAJE DE CUMPLIMIENTO ALCANZADO EN EL TRIMESTRE: 0 %

JEFE ADMINISTRATIVO
L.C.P. BERTHA CANSECO RUIZ
DIRECTORA ADMINISTRATIVA

TITULAR DE LA DEPENDENCIA/ENTIDAD
LIC. DIEGO HUMBERTO RAMOS ROBLES
DIRECTOR GENERAL

REPORTE DE AVANCE DE GESTIÓN

UR 561 - ORGANISMO OPERADOR ENCARGADO DE LA GESTIÓN Y MANEJO INTEGRAL DE LOS RESIDUOS SÓLIDOS URBANOS Y DE MANEJO ESPECIAL DEL ESTADO DE OAXACA

TERCER TRIMESTRE 2025



UE: 001-ORGANISMO OPERADOR ENCARGADO DE LA GESTIÓN Y MANEJO INTEGRAL DE LOS RESIDUOS SÓLIDOS URBANOS Y DE MANEJO ESPECIAL DEL ESTADO DE OAXACA

ESTRUCTURA PROGRAMATICA									
PROGRAMA		SUBPROGRAMA		PROYECTO			OBRA/ACTIVIDAD		
163-GESTIÓN INTEGRAL DE RESIDUOS SÓLIDOS		02-GESTIÓN DE PROYECTOS PARA EL MANEJO INTEGRAL DE LOS RESIDUOS SÓLIDOS URBANOS Y DE MANEJO ESPECIAL		002-COMPACTACIÓN DE RESIDUOS SÓLIDOS PARA SU TRASLADO A LA CELDA DE EMERGENCIA EN SAN PEDRO TOTOLÁPAM			001-COMPACTACIÓN DE RESIDUOS SÓLIDOS PARA SU TRASLADO A LA CELDA DE EMERGENCIA EN SAN PEDRO TOTOLÁPAM		
POBLACIÓN O ÁREA DE ENFOQUE POTENCIAL	ATRIBUTO DE LA POBLACIÓN O ÁREA DE ENFOQUE:	MUNICIPIO DEL ESTADO DE OAXACA		HOMBRES:		MUJERES:		TOTAL:	570
PRESUPUESTO ANUAL									
Aprobado	Ampliación	Reducción	Modificado	EJERCIDO T1		EJERCIDO T2		EJERCIDO T3	EJERCIDO T4
				0.00		0.00		899,580.00	0.00
0.00	4,500,000.00	2,100.00	4,497,900.00	TOTAL EJERCIDO AL TRIMESTRE VIGENTE					899,580.00
PRESUPUESTO TRIMESTRAL DE LA ACTIVIDAD									
Aprobado		Modificado		Comprometido		Devengado		Ejercido	% de Ejercido Vs. Modificado
0.00		899,580.00		4,497,900.00		899,580.00		899,580.00	100.00
DATOS DEL INDICADOR									
Nombre :	PORCENTAJE DE PROYECTOS PARA EL MANEJO INTEGRAL DE LOS RESIDUOS SOLIDOS URBANOS Y DE MANEJO ESPECIAL EJECUTADOS				Número de indicador :	967			
Definición :	MIDE EL PORCENTAJE DE LOS PROYECTOS PARA EL MANEJO INTEGRAL DE LOS RESIDUOS SOLIDOS URBANOS Y DE MANEJO ESPECIAL EJECUTADOS								
Método de Cálculo :	(NUMERO DE PROYECTOS PARA EL MANEJO INTEGRAL DE LOS RESIDUOS SOLIDOS EJECUTADOS/ NUMERO DE PROYECTOS PARA EL MANEJO INTEGRAL DE LOS RESIDUOS SOLIDOS PROGRAMADOS)* 100								
Tipo	Dimensión		Frecuencia de Medición			Forma de cálculo del indicador		Tipo de Valor	Sentido Esperado
GESTIÓN	EFICACIA		TRIMESTRAL			PORCENTAJE		FLUJO	ASCENDENTE
MEDIOS DE VERIFICACIÓN / FUENTE INFORMACIÓN					SUPUESTO				
EXPEDIENTES DE PROYECTOS EJECUTADOS PARA EL MANEJO INTEGRAL DE LOS RESIDUOS SÓLIDOS URBANOS Y DE MANEJO ESPECIAL, BAJO EL RESGUARDO DEL DPTO. DE SEPARACIÓN DE RESIDUOS DEL ORGANISMO OPERADOR ENCARGADO DE LA GESTIÓN Y MANEJO INTEGRAL DE LOS RESIDUOS SÓLIDOS URBANOS Y DE MANEJO ESPECIAL DEL ESTADO DE OAXACA					EXISTEN CONDICIONES POLITICO -SOCIALES Y DE SEGURIDAD ESTABLES.				
DATOS DE LA META									
Definición de la variable Meta:	1 - MIDE LOS PROYECTOS PARA EL MANEJO INTEGRAL DE LOS RESIDUOS SOLIDOS URBANOS Y DE MANEJO ESPECIAL EJECUTADOS								
Unidad de medida:	25 - NÚMERO								
LÍNEA BASE					VALOR PROGRAMADO ANUAL				
AÑO			VALOR	0.00	AÑO	2025	VALOR	1.00	
AVANCE TRIMESTRAL OBRA/ACTIVIDAD									
METAS	1er.TRIMESTRE		2o.TRIMESTRE		3er.TRIMESTRE		4o.TRIMESTRE		CUMPLIMIENTO DE METAS
PROGRAMACIÓN INICIAL	0.00		0.00		0.00		1.00		T1+T2+T3+T4 1.00
PROGRAMACIÓN ACTUALIZADA	0.00		0.00		0.00		1.00		T1+T2+T3+T4 0.00
METAS ALCANZADAS	0.00		0.00		0.00		0.00		T1+T2+T3+T4 0.00
PORCENTAJE ALCANZADO TRIMESTRAL	0.00		0.00		0.00		0.00		PORCENTAJE ALCANZADO ANUAL 0.00

PORCENTAJE DE CUMPLIMIENTO ALCANZADO EN EL TRIMESTRE: 0 %

JEFE ADMINISTRATIVO
L.C.P. BERTHA CANSECO RUIZ
DIRECTORA ADMINISTRATIVA

TITULAR DE LA DEPENDENCIA/ENTIDAD
LIC. DIEGO HUMBERTO RAMOS ROBLES
DIRECTOR GENERAL

REPORTE DE AVANCE DE GESTIÓN

UR 561 - ORGANISMO OPERADOR ENCARGADO DE LA GESTIÓN Y MANEJO INTEGRAL DE LOS RESIDUOS SÓLIDOS URBANOS Y DE MANEJO ESPECIAL DEL ESTADO DE OAXACA

TERCER TRIMESTRE 2025



ALINEACIÓN PED:

ESTRATEGIA:

02-DESAROLLAR ACCIONES DE MEJORA EN INFRAESTRUCTURA Y EQUIPAMIENTO PARA EL DESARROLLO SOSTENIBLE DE LAS LOCALIDADES DEL ESTADO

LÍNEAS DE ACCIÓN:

03-FORTALECER LA INFRAESTRUCTURA Y EQUIPAMIENTO PÚBLICO PARA EL MANEJO DE RESIDUOS SÓLIDOS Y RELLENOS SANITARIOS

UE:

001-ORGANISMO OPERADOR ENCARGADO DE LA GESTIÓN Y MANEJO INTEGRAL DE LOS RESIDUOS SÓLIDOS URBANOS Y DE MANEJO ESPECIAL DEL ESTADO DE OAXACA

MATRÍZ DE INDICADORES PARA RESULTADOS:

COMPONENTE:

198-GESTIÓN DE PROYECTO PARA EL MANEJO INTEGRAL DE RESIDUO SÓLIDO URBANO Y DE MANEJO ESPECIAL

ACTIVIDAD:

655-EQUIPAMIENTO PARA EL MANEJO CORRECTO DE RESIDUO SÓLIDO URBANO Y DE MANEJO ESPECIAL GESTIONADO

ESTRUCTURA PROGRAMATICA									
PROGRAMA		SUBPROGRAMA		PROYECTO			OBRA/ACTIVIDAD		
163-GESTIÓN INTEGRAL DE RESIDUOS SÓLIDOS		02-GESTIÓN DE PROYECTOS PARA EL MANEJO INTEGRAL DE LOS RESIDUOS SÓLIDOS URBANOS Y DE MANEJO ESPECIAL		003-TRASLADO DE RESIDUOS SÓLIDOS URBANOS DEL POLIGONO DEL MUNICIPIO DE SANTA CRUZ XOXCOTLÁN A LA CELDA DE EMERGENCIA UBICADA EN EL MUNICIPIO DE SAN PEDRO TOTOLÁPAM.			001-TRASLADO DE RESIDUOS SÓLIDOS URBANOS DEL POLIGONO DEL MUNICIPIO DE SANTA CRUZ XOXCOTLÁN A LA CELDA DE EMERGENCIA UBICADA EN EL MUNICIPIO DE SAN PEDRO TOTOLÁPAM.		
POBLACIÓN O ÁREA DE ENFOQUE POTENCIAL	ATRIBUTO DE LA POBLACIÓN O ÁREA DE ENFOQUE:	MUNICIPIO DEL ESTADO DE OAXACA		HOMBRES:		MUJERES:		TOTAL:	570

PRESUPUESTO ANUAL									
Aprobado	Ampliación	Reducción	Modificado	EJERCIDO T1		EJERCIDO T2		EJERCIDO T3	EJERCIDO T4
0.00	49,999,999.00	30,258.96	49,969,740.04	0.00		0.00		14,990,922.00	0.00
				TOTAL EJERCIDO AL TRIMESTRE VIGENTE				14,990,922.00	

PRESUPUESTO TRIMESTRAL DE LA ACTIVIDAD							
Aprobado		Modificado	Comprometido		Devengado	Ejercido	% de Ejercido Vs. Modificado
0.00		14,990,922.00	49,969,740.04		14,990,922.00	14,990,922.00	100.00

DATOS DEL INDICADOR							
Nombre :	PORCENTAJE DE EQUIPAMIENTO PARA EL MANEJO CORRECTO DE RESIDUOS SOLIDOS URBANOS Y DE MANEJO ESPECIAL GESTIONADO			Número de indicador :	962		
Definición :	MIDE EL PORCENTAJE DE EQUIPAMIENTO PARA EL MANEJO CORRECTO DE RESIDUOS SOLIDOS URBANOS Y DE MANEJO ESPECIAL GESTIONADO						
Método de Cálculo :	(NUMERO DE EQUIPAMIENTO PARA EL MANEJO CORRECTO DE RESIDUOS SOLIDOS GESTIONADOS /NÚMERO DE EQUIPAMIENTO PARA EL MANEJO CORRECTO DE RESIDUOS SOLIDOS PROGRAMADOS)*100						
Tipo	Dimensión	Frecuencia de Medición		Forma de cálculo del indicador		Tipo de Valor	Sentido Esperado
GESTIÓN	EFICACIA	TRIMESTRAL		PORCENTAJE		FLUJO	ASCENDENTE
MEDIOS DE VERIFICACIÓN / FUENTE INFORMACIÓN				SUPUESTO			
BASE DE DATOS DE LOS EQUIPAMIENTO GESTIONADO PARA EL MANEJO CORRECTO DE RESIDUOS SÓLIDOS URBANOS Y DE MANEJO ESPECIAL, BAJO EL RESGUARDO DEL DPTO. DE SEPARACIÓN DE RESIDUOS DEL ORGANISMO OPERADOR ENCARGADO DE LA GESTIÓN Y MANEJO INTEGRAL DE LOS RESIDUOS SÓLIDOS URBANOS Y DE MANEJO ESPECIAL DEL ESTADO DE OAXACA				EXISTEN CONDICIONES FAVORABLES EN LOS MUNICIPIOS PARA EL MANEJO INTEGRAL DE RESIDUOS SólIDOS			

DATOS DE LA META						
Definición de la variable Meta:	1 - MIDE EL EQUIPAMIENTO PARA EL MANEJO CORRECTO DE RESIDUOS SOLIDOS URBANOS Y DE MANEJO ESPECIAL GESTIONADO					
Unidad de medida:	25 - NÚMERO					

LÍNEA BASE				VALOR PROGRAMADO ANUAL			
AÑO	2025	VALOR	0.00	AÑO	2025	VALOR	1.00

AVANCE TRIMESTRAL OBRA/ACTIVIDAD							
METAS	1er.TRIMESTRE	2o.TRIMESTRE	3er.TRIMESTRE	4o.TRIMESTRE	CUMPLIMIENTO DE METAS		
PROGRAMACIÓN INICIAL	0.00	0.00	0.00	1.00	T1+T2+T3+T4 1.00		
PROGRAMACIÓN ACTUALIZADA	0.00	0.00	0.00	1.00	T1+T2+T3+T4 0.00		
METAS ALCANZADAS	0.00	0.00	0.00	0.00	T1+T2+T3+T4 0.00		
PORCENTAJE ALCANZADO TRIMESTRAL	0.00	0.00	0.00	0.00	PORCENTAJE ALCANZADO ANUAL 0.00		

PORCENTAJE DE CUMPLIMIENTO ALCANZADO EN EL TRIMESTRE:

0 %

REPORTE DE AVANCE DE GESTIÓN

UR 561 - ORGANISMO OPERADOR ENCARGADO DE LA GESTIÓN Y MANEJO INTEGRAL DE LOS RESIDUOS SÓLIDOS URBANOS Y DE MANEJO ESPECIAL

TERCER TRIMESTRE 2025



ALINEACIÓN PED:

ESTRATEGIA:

02-DESAROLLAR ACCIONES DE MEJORA EN INFRAESTRUCTURA Y EQUIPAMIENTO PARA EL DESARROLLO SOSTENIBLE DE LAS LOCALIDADES DEL ESTADO

LÍNEAS DE ACCIÓN:

03-FORTALECER LA INFRAESTRUCTURA Y EQUIPAMIENTO PÚBLICO PARA EL MANEJO DE RESIDUOS SÓLIDOS Y RELLENOS SANITARIOS

UE:

001-ORGANISMO OPERADOR ENCARGADO DE LA GESTIÓN Y MANEJO INTEGRAL DE LOS RESIDUOS SÓLIDOS URBANOS Y DE MANEJO ESPECIAL DEL ESTADO DE OAXACA

MATRÍZ DE INDICADORES PARA RESULTADOS:

COMPONENTE:

198-GESTIÓN DE PROYECTO PARA EL MANEJO INTEGRAL DE RESIDUO SÓLIDO URBANO Y DE MANEJO ESPECIAL

ACTIVIDAD:

658-PROYECTO PARA EL MANEJO DE LOS RESIDUOS SÓLIDOS URBANOS Y DE MANEJO ESPECIAL EJECUTADO

PRESUPUESTO ANUAL

Aprobado	Ampliación	Reducción	Modificado	EJERCIDO T1	EJERCIDO T2	EJERCIDO T3	EJERCIDO T4
0.00	23,000,000.00	884,615.38	22,115,384.62	0.00	0.00	4,423,076.92	0.00
TOTAL EJERCIDO AL TRIMESTRE VIGENTE							4,423,076.92

PRESUPUESTO TRIMESTRAL DE LA ACTIVIDAD

Aprobado	Modificado	Comprometido	Devengado	Ejercido	% de Ejercido Vs. Modificado
0.00	4,423,076.92	22,115,384.62	4,423,076.92	4,423,076.92	100.00

DATOS DEL INDICADOR

Nombre :	PORCENTAJE DE PROYECTOS PARA EL MANEJO INTEGRAL DE LOS RESIDUOS SOLIDOS URBANOS Y DE MANEJO ESPECIAL EJECUTADOS	Número de indicador :	967		
Definición :	MIDE EL PORCENTAJE DE LOS PROYECTOS PARA EL MANEJO INTEGRAL DE LOS RESIDUOS SOLIDOS URBANOS Y DE MANEJO ESPECIAL EJECUTADOS				
Método de Cálculo :	(NUMERO DE PROYECTOS PARA EL MANEJO INTEGRAL DE LOS RESIDUOS SOLIDOS EJECUTADOS/ NUMERO DE PROYECTOS PARA EL MANEJO INTEGRAL DE LOS RESIDUOS SOLIDOS PROGRAMADOS)* 100				
Tipo	Dimensión	Frecuencia de Medición	Forma de cálculo del indicador	Tipo de Valor	Sentido Esperado
GESTIÓN	EFICACIA	TRIMESTRAL	PORCENTAJE	FLUJO	ASCENDENTE

MEDIOS DE VERIFICACIÓN / FUENTE INFORMACIÓN

EXPEDIENTES DE PROYECTOS EJECUTADOS PARA EL MANEJO INTEGRAL DE LOS RESIDUOS SOLIDOS URBANOS Y DE MANEJO ESPECIAL, BAJO EL RESGUARDO DEL DPTO. DE SEPARACIÓN DE RESIDUOS DEL ORGANISMO OPERADOR ENCARGADO DE LA GESTIÓN Y MANEJO INTEGRAL DE LOS RESIDUOS SÓLIDOS URBANOS Y DE MANEJO ESPECIAL DEL ESTADO DE OAXACA

SUPUESTO

EXISTEN CONDICIONES POLÍTICO -SOCIALES Y DE SEGURIDAD ESTABLES.

DATOS DE LA META

Definición de la variable Meta:	1 - MIDE LOS PROYECTOS PARA EL MANEJO INTEGRAL DE LOS RESIDUOS SOLIDOS URBANOS Y DE MANEJO ESPECIAL EJECUTADOS
Unidad de medida:	25 - NÚMERO

LÍNEA BASE

AÑO	VALOR
	0.00

VALOR PROGRAMADO ANUAL

AÑO	VALOR
2025	1.00

AVANCE TRIMESTRAL OBRA/ACTIVIDAD

METAS	1er.TRIMESTRE	2o.TRIMESTRE	3er.TRIMESTRE	4o.TRIMESTRE	CUMPLIMIENTO DE METAS	
PROGRAMACIÓN INICIAL	0.00	0.00	0.00	1.00	T1+T2+T3+T4	1.00
PROGRAMACIÓN ACTUALIZADA	0.00	0.00	0.00	1.00	T1+T2+T3+T4	0.00
METAS ALCANZADAS	0.00	0.00	0.00	0.00	T1+T2+T3+T4	0.00
PORCENTAJE ALCANZADO TRIMESTRAL	0.00	0.00	0.00	0.00	PORCENTAJE ALCANZADO ANUAL	0.00

PORCENTAJE DE CUMPLIMIENTO ALCANZADO EN EL TRIMESTRE: 0 %

PROGRAMAS Y PROYECTOS DE INVERSIÓN AL 30 DE SEPTIEMBRE 2025

A partir del 1 de diciembre del 2022 y hasta la fecha, este organismo se ha dado a la tarea de buscar un sitio para la construcción del Centro Integral de Revalorización de Residuos Sólidos Urbanos (CIRRSU), para el tratamiento y la disposición final de los residuos sólidos generados en la zona metropolitana de Oaxaca, además de buscar replicar las actividades en diferentes regiones del estado y consolidar la realización de los proyectos de CIRRSU.

En ese sentido como parte del seguimiento a la construcción del CIRRSU en el primer trimestre del año 2025, se realizó la gestión del proyecto “CONSTRUCCIÓN DE LA CELDA DE EMERGENCIA PARA EL CONFINAMIENTO DE RESIDUOS SÓLIDOS URBANOS DE LA ZONA METROPOLITANA DE OAXACA (SEGUNDA ETAPA)”. Para poder contar con el espacio suficiente para la disposición final de residuos sólidos. Y en este tercer trimestre del año 2025, con la firma de un convenio de coordinación con la Secretaría de las Infraestructuras y Comunicación, se ha realizado el proceso de contratación, realizando la firma del contrato de obra número de procedimiento AD-SIC-SSOP/UL-X003-2025, numero de contrato J03-163-02-08-003-AD-2025 con fecha 9 de mayo del presente, presentando a la fecha 2 ESTIMACIONES , la número 2, es del 09 de junio al 08 de julio de 2025 presentando un avance físico financiero del 82.82%. También, cabe señalar, que se ha emitido una solicitud de suspensión temporal por parte de la empresa hacia la Secretaría de Infraestructuras por motivos de operación y tránsito de la maquinaria y condiciones del camino que abarca del 08 de Agosto al 19 de octubre del 2025 y se reanuda del 20 de octubre al 19 de noviembre del 2025.

De igual forma, se han realizado las visitas técnicas semanales por parte de la Coordinación de Control Operativo de Sistemas Regionales para la verificación de los trabajos ejecutados.

De igual manera, se inició el contrato de “COMPACTACION DE RESIDUOS SÓLIDOS PARA SU TRASLADO A LA CELDA DE EMERGENCIA EN SAN PEDRO TOTOLÁPAM” con un importe de \$4,497,900.00 (cuatro millones cuatrocientos noventa y siete mil novecientos pesos 00/100 M.N.). En este tercer trimestre, se tiene un avance de 40% respecto al total contratado contándose con los reportes correspondientes.

Por otra parte, dio inicio el contrato de “TRASLADO DE RESIDUOS SÓLIDOS URBANOS DEL POLÍGONO DEL MUNICIPIO DE SANTA CRUZ XOXOCOTLÁN A LA CELDA DE EMERGENCIA

“Tercer Informe de Avance de Gestión Financiera enero-septiembre 2025”

UBICADA EN EL MUNICIPIO SAN PEDRO TOTOLÁPAM” con un importe de \$49,969,740.04 (cuarenta y nueve millones novecientos sesenta y nueve mil setecientos cuarenta pesos 04/100 m.n.). En este tercer trimestre se tiene un avance del 40% respecto al total contratado, contándose con los reportes correspondientes.

De la misma manera, se inició el contrato de “DISPOSICIÓN FINAL DE RESIDUOS SÓLIDOS EN LA CELDA DE EMERGENCIA UBICADA EN EL MUNICIPIO DE SAN PEDRO TOTOLÁPAM”, con un importe de \$22,115,384.62 (veintidós millones ciento quince mil trescientos ochenta y cuatro pesos 62/100 m.n.). En este tercer trimestre se tiene un avance del 40% respecto al total contratado, contándose con los reportes correspondientes.

Este Organismo actualmente opera la celda de emergencia localizada en San Pedro Totolápam, Oaxaca en donde se reciben los residuos sólidos urbanos provenientes de algunos municipios de la zona Metropolitana de Oaxaca; sin embargo, no se cuenta con la información actualizada de la composición de los residuos que llegan a la celda, por ello se realizó la contratación de un “Estudio para determinar la composición físico-química de los residuos ingresados a la celda de emergencia, ubicada en el Municipio de San Pedro Totolápam, Oaxaca”.

Mediante Invitación Restringida se realizó el procedimiento de contratación No. IR-OOEGMIRSUMEEO-01-2025 para el “Estudio para determinar la composición físico-química de los residuos ingresados a la celda de emergencia, ubicada en el Municipio de San Pedro Totolápam, Oaxaca” por un monto de \$763,900.00. (Setecientos sesenta y tres mil novecientos pesos 00/100 M.N)

Del 9 al 12 de septiembre se realizaron los trabajos de campo en la celda de emergencia en San Pedro Totolápam para la toma de muestras de los residuos sólidos que ingresan a la celda de emergencia en San Pedro Totolápam, correspondientes a la primera temporada.

Del 14 al 17 de septiembre se realizaron los trabajos de campo en la celda de emergencia en San Pedro Totolápam para la toma de muestras de los residuos sólidos que ingresan a la celda de emergencia en San Pedro Totolápam, correspondientes a la segunda temporada (temporada alta). En este periodo también se tomaron las muestras para los análisis de laboratorio.

Con fecha 30 de septiembre se recibió el primer entregable conteniendo lo siguiente:

“Tercer Informe de Avance de Gestión Financiera enero-septiembre 2025”

1. Informe del primer muestreo de la composición promedio en subproductos y la estimación de masa de residuos valorizables que potencialmente podrían recuperarse en la celda de emergencia de San Pedro Totolápam, Oaxaca.
2. Reporte fotográfico de la ejecución de los trabajos.
3. Bitácora general que contiene lo siguiente: registro del peso de subproductos, peso total de la muestra representativa, peso de los subproductos, fecha, hora, responsable del pesaje, empresa que realizó el muestreo.

En este tercer trimestre, se tiene un avance de 70% respecto al total contratado contándose con el primer entregable.

RELACIÓN DE BIENES INMUEBLES QUE COMPONEN EL PATRIMONIO
DEL 01 DE ENERO AL 30 DE SEPTIEMBRE 2025
(Pesos)

CUENTA	DESCRIPCIÓN DEL BIEN	Saldo Final
12310	TERRENOS	
12330	EDIFICIOS NO RESIDENCIALES	
12351	EDIFICACIÓN HABITACIONAL EN PROCESO	
12352	EDIFICACIÓN NO HABITACIONAL EN PROCESO	\$ 39,676,640.71
12353	CONSTRUCCIÓN DE OBRAS PARA EL ABASTECIMIENTO DE AGUA, PETRÓLEO, GAS, ELECTRICIDAD Y TELECOMUNICACION	
12354	DIVISIÓN DE TERRENOS Y CONSTRUCCIÓN DE OBRAS DE URBANIZACIÓN EN PROCESO	
12355	CONSTRUCCIÓN DE VÍAS DE COMUNICACIÓN EN PROCESO	8,664,797.03
12356	OTRAS CONSTRUCCIONES DE INGENIERÍA CIVIL U OBRA PESADA EN PROCESO	2,998,401.40
12357	INSTALACIONES Y EQUIPAMIENTO EN CONSTRUCCIONES EN PROCESO	
12359	TRABAJOS DE ACABADOS EN EDIFICACIONES Y OTROS TRABAJOS ESPECIALIZADOS EN PROCESO	
12361	EDIFICACIÓN HABITACIONAL EN PROCESO	
12362	EDIFICACIÓN NO HABITACIONAL EN PROCESO	
12363	CONSTRUCCIÓN DE OBRAS PARA EL ABASTECIMIENTO DE AGUA, PETRÓLEO, GAS, ELECTRICIDAD Y TELECOMUNICACION	
12364	DIVISIÓN DE TERRENOS Y CONSTRUCCIÓN DE OBRAS DE URBANIZACIÓN	
12365	CONSTRUCCIÓN DE VÍAS DE COMUNICACIÓN EN PROCESO	
12366	OTRAS CONSTRUCCIONES DE INGENIERÍA CIVIL U OBRA PESADA EN PROCESO	
12367	INSTALACIONES Y EQUIPAMIENTO EN CONSTRUCCIONES EN PROCESO	
12369	TRABAJOS DE ACABADOS EN EDIFICACIONES Y OTROS TRABAJOS ESPECIALIZADOS EN PROCESO	
12390	OTROS BIENES INMUEBLES	
	SUMA TOTAL:	\$ 51,339,839.14

RELACIÓN DE BIENES MUEBLES QUE COMPONEN EL PATRIMONIO
AL 30 DE JUNIO DE 2025
(Pesos)

CUENTA	DESCRIPCIÓN DEL BIEN	Saldo Final
12411	MUEBLES DE OFICINA Y ESTANTERÍA	\$ 221,981
12412	MUEBLES, EXCEPTO DE OFICINA Y ESTANTERÍA	
12413	EQUIPO DE CÓMPUTO Y DE TECNOLOGÍAS DE LA INFORMACIÓN	
12419	OTROS MOBILIARIOS Y EQUIPOS DE ADMINISTRACIÓN	
12421	EQUIPOS Y APARATOS AUDIOVISUALES	
12422	APARATOS DEPORTIVOS	
12423	CÁMARAS FOTOGRÁFICAS Y DE VIDEO	
12429	OTRO MOBILIARIO Y EQUIPO EDUCACIONAL Y RECREATIVO	
12431	EQUIPO MÉDICO Y DE LABORATORIO	
12432	INSTRUMENTAL MÉDICO Y DE LABORATORIO	
12441	AUTOMÓVILES Y CAMIONES	
12443	EQUIPO AEROESPACIAL	
12445	EMBARCACIONES	
12449	OTROS EQUIPOS DE TRANSPORTE	850,325
12450	EQUIPO DE DEFENSA Y SEGURIDAD	
12461	MAQUINARIA Y EQUIPO AGROPECUARIO	
12462	MAQUINARIA Y EQUIPO INDUSTRIAL	
12463	MAQUINARIA Y EQUIPO DE CONSTRUCCIÓN	
12464	SISTEMAS DE AIRE ACONDICIONADO, CALEFACCIÓN Y DE REFRIGERACIÓN INDUSTRIAL Y COMERCIAL	
12465	EQUIPO DE COMUNICACIÓN Y TELECOMUNICACIÓN	
12466	EQUIPOS DE GENERACIÓN ELÉCTRICA, APARATOS Y ACCESORIOS ELÉCTRICOS	
12467	HERRAMIENTAS Y MÁQUINAS-HERRAMIENTA	
12469	OTROS EQUIPOS	
12471	BIENES ARTÍSTICOS, CULTURALES Y CIENTÍFICOS	
12483	AVES	
12484	OVINOS Y CAPRINOS	
12486	EQUINOS	
12487	ESPECIES MENORES Y DE ZOOLOGICO	
12488	ÁRBOLES Y PLANTAS	
12489	OTROS ACTIVOS BIOLÓGICOS	
	SUMA TOTAL:	\$ 1,072,306

**RELACION DE CUENTAS BANCARIAS PRODUCTIVAS ESPECIFICAS
AL 30 DE SEPTIEMBRE DE 2025**

FONDO, PROGRAMA O CONVENIO	DATOS DE LA CUENTA BANCARIA		
	INSTITUCION BANCARIA	NUMERO DE CUENTA	FECHA DE APERTURA

Al 30 de septiembre de 2025, el Organismo Operador no cuenta con cuentas bancarias productivas específicas donde se depositen recursos federales etiquetados para un fin específico, como fondos de aportaciones federales o programas de subsidios.

RELACIÓN DE ESQUEMAS BURSATILES Y COBERTURAS FINANCIERAS AL 30 DE SEPTIEMBRE 2025

Este Organismo Operador no realiza esquemas bursátiles u organización de los mercados donde se negocien valores, como acciones y bonos, que definan reglas, mecanismos y participantes involucrados en la compra y venta algún instrumento financiero para obtener beneficios o financiamiento.

REPORTE DE LOS SUBSIDIOS Y OTRAS AYUDAS SOCIALES AL 30 DE SEPTIEMBRE 2025

El Organismo Operador, de parte del gobierno o a través de otros organismos públicos no recibe ningún subsidio ya sea en asistencia económica o en especie para promover políticas económicas y sociales.



ORGANISMO OPERADOR ENCARGADO DE LA GESTIÓN Y MANEJO INTEGRAL DE LOS RESIDUOS SÓLIDOS URBANOS Y DE MANEJO ESPECIAL DEL ESTADO DE OAXACA.

Estado de Situación Financiera Detallado - LDF
Al 31 de diciembre de 2024 y al 30 de septiembre 2025
(PESOS)

Concepto	30 de septiembre 2025	31 de diciembre de 2024	Concepto	30 de septiembre 2025	31 de diciembre de 2024
ACTIVO			PASIVO		
Activo Circulante			Pasivo Circulante		
Efectivo y Equivalentes	258,599	1,155,403	Cuentas por Pagar a Corto Plazo	369,255	1,245,864
Efectivo			Servicios Personales por Pagar a Corto Plazo		
Bancos/Tesorería			Proveedores por Pagar a Corto Plazo	0	1,245,864
Bancos/Dependencias y Otros	258,599	1,155,403	Contratistas por Obras Públicas por Pagar a Corto Plazo	369,255	0
Inversiones Temporales (Hasta 3 meses)			Participaciones y Aportaciones por Pagar a Corto Plazo		
Fondos con Afectación Específica			Transferencias Otorgadas por Pagar a Corto Plazo	0	0
Depósitos de Fondos de Terceros en Garantía y/o Administración			Intereses, Comisiones y Otros Gastos de la Deuda Pública por Pagar a Corto Plazo		
Otros Efectivos y Equivalentes			Retenciones y Contribuciones por Pagar a Corto Plazo		
Derechos a Recibir Efectivo o Equivalentes	115,983	100,163	Devoluciones de la Ley de Ingresos por Pagar a Corto Plazo		
Inversiones Financieras de Corto Plazo			Otras Cuentas por Pagar a Corto Plazo	0	0
Cuentas por Cobrar a Corto Plazo			Documentos por Pagar a Corto Plazo	0	0
Deudores Diversos por Cobrar a Corto Plazo			Documentos Comerciales por Pagar a Corto Plazo		
Ingresos por Recuperar a Corto Plazo			Documentos con Contratistas por Obras Públicas por Pagar a Corto Plazo		
Deudores por Anticipos de la Tesorería a Corto Plazo			Otros Documentos por Pagar a Corto Plazo		
Préstamos Otorgados a Corto Plazo			Porción a Corto Plazo de la Deuda Pública a Largo Plazo	0	0
Otros Derechos a Recibir Efectivo o Equivalentes a Corto Plazo			Porción a Corto Plazo de la Deuda Pública		
Derechos a Recibir Bienes o Servicios	0	0	Porción a Corto Plazo de Arrendamiento Financiero		
Anticipo a Proveedores por Adquisición de Bienes y Prestación de Servicios a Corto Plazo			Títulos y Valores a Corto Plazo		
Anticipo a Proveedores por Adquisición de Bienes Inmuebles y Muebles a Corto Plazo			Pasivos Diferidos a Corto Plazo	0	0
Anticipo a Proveedores por Adquisición de Bienes Intangibles a Corto Plazo			Ingresos Cobrados por Adelantado a Corto Plazo		
Anticipo a Contratistas por Obras Públicas a Corto Plazo			Intereses Cobrados por Adelantado a Corto Plazo		
Otros Derechos a Recibir Bienes o Servicios a Corto Plazo			Otros Pasivos Diferidos a Corto Plazo		
Inventarios	0	0	Fondos y Bienes de Terceros en Garantía y/o Administración a Corto Plazo	0	0
Inventario de Mercancías para Venta			Fondos en Garantía a Corto Plazo		
Inventario de Mercancías Terminadas			Fondos en Administración a Corto Plazo		
Inventario de Mercancías en Proceso de Elaboración			Fondos Contingentes a Corto Plazo		
Inventario de Materias Primas, Materiales y Suministros para Producción			Fondos de Fideicomisos, Mandatos y Contratos Análogos a Corto Plazo		
Bienes en Tránsito			Otros Fondos de Terceros en Garantía y/o Administración a Corto Plazo		
Almacenes			Valores y Bienes en Garantía a Corto Plazo		
Estimación por Pérdida o Deterioro de Activos Circulantes	0	0	Provisiones a Corto Plazo	0	0
Estimaciones para Cuentas Incobrables por Derechos a Recibir Efectivo o Equivalentes			Provisión para Demandas y Juicios a Corto Plazo		
Estimación por Deterioro de Inventarios			Provisión para Contingencias a Corto Plazo		
Otros Activos Circulantes	0	0	Otras Provisiones a Corto Plazo		
Valores en Garantía			Otros Pasivos a Corto Plazo	0	0
Bienes en Garantía (excluye depósitos de fondos)			Ingresos por Clasificar		
Bienes Derivados de Embargos, Decomisos, Aseguramientos y Dación en Pago			Recaudación por Participar		
Adquisición con Fondos de Terceros			Otros Pasivos Circulantes		
Total de Activos Circulantes	374,581	1,255,566	Total de Pasivos Circulantes	369,255	1,245,864

ORGANISMO OPERADOR ENCARGADO DE LA GESTIÓN Y MANEJO INTEGRAL DE LOS RESIDUOS SÓLIDOS URBANOS Y DE MANEJO ESPECIAL DEL ESTADO DE OAXACA.

Estado de Situación Financiera Detallado - LDF
Al 31 de diciembre de 2024 y al 30 de septiembre 2025
(PESOS)

Concepto	30 de septiembre 2025	31 de diciembre de 2024	Concepto	30 de septiembre 2025	31 de diciembre de 2024
Activo No Circulante			Pasivo No Circulante		
Inversiones Financieras a Largo Plazo			Cuentas por Pagar a Largo Plazo		
Derechos a Recibir Efectivo o Equivalentes a Largo Plazo			Documentos por Pagar a Largo Plazo		
Bienes Inmuebles, Infraestructura y Construcciones en Proceso	51,339,839	21,260,158	Deuda Pública a Largo Plazo		
Bienes Muebles	1,072,306	1,072,306	Pasivos Diferidos a Largo Plazo	9,700	9,700
Activos Intangibles	0	0	Fondos y Bienes de Terceros en Garantía y/o en Administración a Largo Plazo		
Depreciación, Deterioro y Amortización Acumulada de Bienes	-149,837	-139,848	Provisiones a Largo Plazo		
Activos Diferidos			Total de Pasivos No Circulantes	9,700	9,700
Estimación por Pérdida o Deterioro de Activos no Circulantes					
Otros Activos no Circulantes			Total del Pasivo	378,955	1,255,564
Total de Activos No Circulantes	52,262,308	22,192,616	HACIENDA PÚBLICA/PATRIMONIO		
Total del Activo	52,636,890	23,448,181	Hacienda Pública/Patrimonio Contribuido		
			Aportaciones	100,325	100,325
			Donaciones de Capital		
			Actualización de la Hacienda Pública/Patrimonio	100,325	100,325
			Hacienda Pública/Patrimonio Generado		
			Resultados del Ejercicio (Ahorro/ Desahorro)	52,157,609	22,092,292
			Resultados de Ejercicios Anteriores	30,069,692	21,240,179
			Revalúos	22,087,917	852,113
			Reservas		
			Rectificaciones de Resultados de Ejercicios Anteriores		
			Exceso o Insuficiencia en la Actualización de la Hacienda Pública/Patrimonio	0	0
			Resultado por Posición Monetaria		
			Resultado por Tenencia de Activos no Monetarios		
			Total Hacienda Pública/Patrimonio	52,257,934	22,192,617
			Total del Pasivo y Hacienda Pública/Patrimonio	52,636,890	23,448,181

"Tercer Informe de Avance de Gestión Financiera enero-septiembre 2025"



ORGANISMO OPERADOR ENCARGADO DE LA GESTIÓN Y MANEJO INTEGRAL DE LOS RESIDUOS SÓLIDOS URBANOS Y DE MANEJO ESPECIAL DEL			
Balance Presupuestario - LDF			
Del 1 de enero al 30 de septiembre 2025			
(PESOS)			
Concepto	Estimado/ Aprobado	Devengado	Recaudado/ Pagado
A. Ingresos Totales (A = A1+A2+A3)	3,075,386	31,274,428	31,274,428
A1. Ingresos de Libre Disposición	3,075,386	31,274,428	31,274,428
A2. Transferencias Federales Etiquetadas	0	0	0
A3. Financiamiento Neto			
B. Egresos Presupuestarios¹ (B = B1+B2)	3,075,386	61,354,110	44,560,079
B1. Gasto No Etiquetado (sin incluir Amortización de la Deuda Pública)	3,075,386	61,354,110	44,560,079
B2. Gasto Etiquetado (sin incluir Amortización de la Deuda Pública)	0	0	0
C. Remanentes del Ejercicio Anterior (C = C1 + C2)			
C1. Remanentes de Ingresos de Libre Disposición aplicados en el periodo			
C2. Remanentes de Transferencias Federales Etiquetadas aplicados en el periodo			
I. Balance Presupuestario (I = A – B + C)	0	-30,079,681	-13,285,650
II. Balance Presupuestario sin Financiamiento Neto (II = I - A3)	0	-30,079,681	-13,285,650
III. Balance Presupuestario sin Financiamiento Neto y sin Remanentes del Ejercicio Anterior (III= II - C)	0	-30,079,681	-13,285,650

Concepto	Aprobado	Devengado	Pagado
E. Intereses, Comisiones y Gastos de la Deuda (E = E1+E2)	0	0	0
E1. Intereses, Comisiones y Gastos de la Deuda con Gasto No Etiquetado			
E2. Intereses, Comisiones y Gastos de la Deuda con Gasto Etiquetado			
IV. Balance Primario (IV = III + E)	0	-30,079,681	-13,285,650

Concepto	Estimado/ Aprobado	Devengado	Recaudado/ Pagado
F. Financiamiento (F = F1 + F2)	0	0	0
F1. Financiamiento con Fuente de Pago de Ingresos de Libre Disposición			
F2. Financiamiento con Fuente de Pago de Transferencias Federales Etiquetadas			
G. Amortización de la Deuda (G = G1 + G2)	0	0	0
G1. Amortización de la Deuda Pública con Gasto No Etiquetado			
G2. Amortización de la Deuda Pública con Gasto Etiquetado			
A3. Financiamiento Neto (A3 = F – G)	0	0	0

Concepto	Estimado/ Aprobado	Devengado	Recaudado/ Pagado
A1. Ingresos de Libre Disposición	3,075,386	31,274,428	31,274,428
A3.1 Financiamiento Neto con Fuente de Pago de Ingresos de Libre Disposición (A3.1 = F1 – G1)	0	0	0
F1. Financiamiento con Fuente de Pago de Ingresos de Libre Disposición	0	0	0
G1. Amortización de la Deuda Pública con Gasto No Etiquetado	0	0	0
B1. Gasto No Etiquetado (sin incluir Amortización de la Deuda Pública)	3,075,386	61,354,110	44,560,079
C1. Remanentes de Ingresos de Libre Disposición aplicados en el periodo			
V. Balance Presupuestario de Recursos Disponibles (V = A1 + A3.1 – B1 + C1)	0	-30,079,681	-13,285,650
VI. Balance Presupuestario de Recursos Disponibles sin Financiamiento Neto (VI = V – A3.1)	0	-30,079,681	-13,285,650

Concept	Estimado/ Aprobado	Devengado	Recaudado/
A2. Transferencias Federales Etiquetadas	0	0	0
A3.2 Financiamiento Neto con Fuente de Pago de Transferencias Federales Etiquetadas (A3.2 = F2 – G2)	0	0	0
F2. Financiamiento con Fuente de Pago de Transferencias Federales Etiquetadas			
G2. Amortización de la Deuda Pública con Gasto Etiquetado			
B2. Gasto Etiquetado (sin incluir Amortización de la Deuda Pública)	0	0	0
C2. Remanentes de Transferencias Federales Etiquetadas aplicados en el periodo			
VII. Balance Presupuestario de Recursos Etiquetados (VII = A2 + A3.2 – B2 + C2)	0	0	0
VIII. Balance Presupuestario de Recursos Etiquetados sin Financiamiento Neto (VIII = VII – A3.2)	0	0	0

ORGANISMO OPERADOR ENCARGADO DE LA GESTIÓN Y MANEJO INTEGRAL DE LOS RESIDUOS SÓLIDOS URBANOS Y DE MANEJO ESPECIAL DEL ESTADO DE OAXACA. Estado Analítico de Ingreso Detallado - LDF Del 1 de enero al 30 de septiembre 2025 (PESOS)						
Concepto	Ingreso					Diferencia
	Estimado	Ampliaciones/ (Reducciones)	Modificado	Devengado	Recaudado	
Ingresos de Libre Disposición						
A. Impuestos						
B. Cuotas y Aportaciones de Seguridad Social						
C. Contribuciones de Mejoras						
D. Derechos						
E. Productos						
F. Aprovechamientos						
G. Ingresos por Ventas de Bienes y Servicios						
H. Participaciones (H=h1+h2+h3+h4+h5+h6+h7+h8+h9+h10+h11)						
h1) Fondo General de Participaciones						
h2) Fondo de Fomento Municipal						
h3) Fondo de Fiscalización y Recaudación						
h4) Fondo de Compensación						
h5) Fondo de Extracción de Hidrocarburos						
h6) Impuesto Especial Sobre Producción y Servicios						
h7) 0.136% de la Recaudación Federal Participable						
h8) 3.17% Sobre Extracción de Petróleo						
h9) Gasolinas y Diésel						
h10) Fondo del Impuesto Sobre la Renta						
h11) Fondo de Estabilización de los Ingresos de las Entidades Federativas						
I. Incentivos Derivados de la Colaboración Fiscal (I=i1+i2+i3+i4+i5)						
i1) Tenencia o Uso de Vehículos						
i2) Fondo de Compensación ISAN						
i3) Impuesto Sobre Automóviles Nuevos						
i4) Fondo de Compensación de Repecos-Intermedios						
i5) Otros Incentivos Económicos						
J. Transferencias	3,075,386	123,967,938	127,043,324	61,354,110	61,354,110	58,278,724
K. Convenios						
k1) Otros Convenios y Subsidios						
L. Otros Ingresos de Libre Disposición (L=l1+l2)						
l1) Participaciones en Ingresos Locales						
l2) Otros Ingresos de Libre Disposición						
I. Total de Ingresos de Libre Disposición (I=A+B+C+D+E+F+G+H+I+J+K+L)	3,075,386	123,967,938	127,043,324	61,354,110	61,354,110	58,278,724
Ingresos Excedentes de Ingresos de Libre Disposición						
Transferencias Federales Etiquetadas						
A. Aportaciones (A=a1+a2+a3+a4+a5+a6+a7+a8)						
a1) Fondo de Aportaciones para la Nómina Educativa y Gasto Operativo						
a2) Fondo de Aportaciones para los Servicios de Salud						
a3) Fondo de Aportaciones para la Infraestructura Social						
a4) Fondo de Aportaciones para el Fortalecimiento de los Municipios y de las Demarcaciones Territoriales del Distrito Federal						
a5) Fondo de Aportaciones Múltiples						
a6) Fondo de Aportaciones para la Educación Tecnológica y de Adultos						
a7) Fondo de Aportaciones para la Seguridad Pública de los Estados y del Distrito Federal						
a8) Fondo de Aportaciones para el Fortalecimiento de las Entidades Federativas						
B. Convenios (B=b1+b2+b3+b4)						
b1) Convenios de Protección Social en Salud						
b2) Convenios de Descentralización						
b3) Convenios de Reasignación						
b4) Otros Convenios y Subsidios						
C. Fondos Distintos de Aportaciones (C=c1+c2)						
c1) Fondo para Entidades Federativas y Municipios Productores de Hidrocarburos						
c2) Fondo Minero						
D. Transferencias, Subsidios y Subvenciones, y Pensiones y Jubilaciones						
E. Otras Transferencias Federales Etiquetadas						
II. Total de Transferencias Federales Etiquetadas (II = A + B + C + D + E)						
III. Ingresos Derivados de Financiamientos (III = A)						
A. Ingresos Derivados de Financiamientos						
IV. Total de Ingresos (IV = I + II + III)	3,075,386	123,967,938	127,043,324	61,354,110	61,354,110	58,278,724
Datos Informativos						
1. Ingresos Derivados de Financiamientos con Fuente de Pago de Ingresos de Libre Disposición						
2. Ingresos Derivados de Financiamientos con Fuente de Pago de Transferencias Federales Etiquetadas						
3. Ingresos Derivados de Financiamientos (3 = 1 + 2)						

ORGANISMO OPERADOR ENCARGADO DE LA GESTIÓN Y MANEJO INTEGRAL DE LOS RESIDUOS SÓLIDOS URBANOS Y DE MANEJO ESPECIAL DEL ESTADO DE OAXACA. Informe Analítico de la Deuda Pública y Otros Pasivos - LDF Del 1 de enero al 30 de septiembre 2025 (PESOS)							
Denominación de la Deuda Pública y Otros Pasivos	Saldo al 31 de diciembre de 2024(d)	Disposiciones del Periodo (e)	Amortizaciones del Periodo (f)	Revaluaciones, Reclasificaciones y Otros Ajustes (g)	Saldo Final del Periodo (h) h=d+e+f+g	Pago de Intereses del Periodo (i)	Pago de Comisiones y demás costos asociados durante el Periodo (j)
1. Deuda Pública (1=A+B) A. Corto Plazo (A=a1+a2+a3) a1) Instituciones de Crédito a2) Títulos y Valores a3) Arrendamientos Financieros B. Largo Plazo (B=b1+b2+b3) b1) Instituciones de Crédito b2) Títulos y Valores b3) Arrendamientos Financieros							
2. Otros Pasivos	1,255,564				378,955		
3. Total de la Deuda Pública y Otros Pasivos (3=1+2)	1,255,564				378,955		
4. Deuda Contingente ¹ (Informativo) A. Deuda Contingente 1 B. Deuda Contingente 2 C. Deuda Contingente XX							
5. Valor de Instrumentos Bono Cupón Cero ² (Informativo) A. Instrumento Bono Cupón Cero 1 B. Instrumento Bono Cupón Cero 2 C. Instrumento Bono Cupón Cero XX							

¹ Se refiere a cualquier Financiamiento sin fuente o garantía de pago definida, que sea asumida de manera solidaria o subsidiaria por las Entidades Federativas con sus Municipios, organismos descentralizados y empresas de participación estatal mayoritaria y fideicomisos, locales o municipales, y por los Municipios con sus respectivos organismos descentralizados y empresas de participación municipal mayoritaria.

² Se refiere al valor del Bono Cupón Cero que respalda el pago de los créditos asociados al mismo (Activo).

Obligaciones a Corto Plazo (k)	Monto Contratado (l)	Plazo Pactado (m)	Tasa de Interés (n)	Comisiones y Costos Relacionados (o)	Tasa Efectiva (p)
6. Obligaciones a Corto Plazo (Informativo) A. Crédito 1 B. Crédito 2 C. Crédito XX					

"Tercer Informe de Avance de Gestión Financiera enero-septiembre 2025"

ORGANISMO OPERADOR ENCARGADO DE LA GESTIÓN Y MANEJO INTEGRAL DE LOS RESIDUOS SÓLIDOS URBANOS Y DE MANEJO ESPECIAL DEL ESTADO DE OAXACA.										
Informe Analítico de Obligaciones Diferentes de Financiamientos -LDF										
Del 1 de enero al 30 de septiembre 2025 (PESOS)										
Denominación de las Obligaciones Diferentes de Financiamiento (c)	Fecha del Contrato (d)	Fecha de inicio de operación del proyecto (e)	Fecha de vencimiento (f)	Monto de la inversión pactado (g)	Plazo pactado (h)	Monto promedio mensual del pago de la contraprestación (i)	Monto promedio mensual del pago de la contraprestación correspondiente al pago de inversión (j)	Monto pagado de la inversión al 30 de septiembre 2025 (k)	Monto pagado de la inversión actualizado al 30 de septiembre 2025 (l)	Saldo pendiente por pagar de la inversión al 30 de septiembre de 2025 (m = g – l)
A. Asociaciones Público Privadas (APP's) (A=a+b+c+d)				0		0	0	0	0	0
a) APP 1				0		0	0	0	0	0
b) APP 2				0		0	0	0	0	0
c) APP 3				0		0	0	0	0	0
d) APP XX				0		0	0	0	0	0
B. Otros Instrumentos (B=a+b+c+d)				0		0	0	0	0	0
a) Otro Instrumento 1				0		0	0	0	0	0
b) Otro Instrumento 2				0		0	0	0	0	0
c) Otro Instrumento 3				0		0	0	0	0	0
d) Otro Instrumento XX				0		0	0	0	0	0
C. Total de Obligaciones Diferentes de Financiamiento (C=A+B)				0		0	0	0	0	0

"Tercer Informe de Avance de Gestión Financiera enero-septiembre 2025"

ORGANISMO OPERADOR ENCARGADO DE LA GESTIÓN Y MANEJO INTEGRAL DE LOS RESIDUOS SÓLIDOS URBANOS Y DE MANEJO ESPECIAL DEL ESTADO DE OAXACA.						
Estado Analítico del Ejercicio del Presupuesto de Egresos Detallado - LDF						
Clasificación por Objeto del Gasto (Capítulo y Concepto)						
Del 1 de enero al 30 de septiembre 2025						
(PESOS)						
Concepto	Egresos					Subejercicio
	Aprobado	Ampliaciones/ (Reducciones)	Modificado	Devengado	Pagado	
I. Gasto No Etiquetado (I=A+B+C+D+E+F+G+H+I)	3,075,386	123,969,638	127,045,024	61,354,110	44,560,079	65,690,915
A. Servicios Personales (A=a1+a2+a3+a4+a5+a6+a7)	0	0	0	0	0	0
a1) Remuneraciones al Personal de Carácter Permanente	0	0	0	0	0	0
a2) Remuneraciones al Personal de Carácter Transitorio	0	0	0	0	0	0
a3) Remuneraciones Adicionales y Especiales	0	0	0	0	0	0
a4) Seguridad Social	0	0	0	0	0	0
a5) Otras Prestaciones Sociales y Económicas	0	0	0	0	0	0
a6) Previsiones	0	0	0	0	0	0
a7) Pago de Estímulos a Servidores Públicos	0	0	0	0	0	0
B. Materiales y Suministros (B=b1+b2+b3+b4+b5+b6+b7+b8+b9)	0	0	0	0	0	0
b1) Materiales de Administración, Emisión de Documentos y Artículos Oficiales	0	0	0	0	0	0
b2) Alimentos y Utensilios	0	0	0	0	0	0
b3) Materias Primas y Materiales de Producción y Comercialización	0	0	0	0	0	0
b4) Materiales y Artículos de Construcción y de Reparación	0	0	0	0	0	0
b5) Productos Químicos, Farmacéuticos y de Laboratorio	0	0	0	0	0	0
b6) Combustibles, Lubricantes y Aditivos	0	0	0	0	0	0
b7) Vestuario, Blancos, Prendas de Protección y Artículos Deportivos	0	0	0	0	0	0
b8) Materiales y Suministros Para Seguridad	0	0	0	0	0	0
b9) Herramientas, Refacciones y Accesorios Menores	0	0	0	0	0	0
C. Servicios Generales (C=c1+c2+c3+c4+c5+c6+c7+c8+c9)	0	0	0	0	0	0
c1) Servicios Básicos	0	0	0	0	0	0
c2) Servicios de Arrendamiento	0	0	0	0	0	0
c3) Servicios Profesionales, Científicos, Técnicos y Otros Servicios	0	0	0	0	0	0
c4) Servicios Financieros, Bancarios y Comerciales	0	0	0	0	0	0
c5) Servicios de Instalación, Reparación, Mantenimiento y Conservación	0	0	0	0	0	0
c6) Servicios de Comunicación Social y Publicidad	0	0	0	0	0	0
c7) Servicios de Traslado y Viáticos	0	0	0	0	0	0
c8) Servicios Oficiales	0	0	0	0	0	0
c9) Otros Servicios Generales	0	0	0	0	0	0
D. Transferencias, Asignaciones, Subsidios y Otras Ayudas (D=d1+d2+d3+d4+d5+d6+d7)	3,075,386	87,651,885	90,727,271	31,274,428	14,480,397	59,452,843
d1) Transferencias Internas y Asignaciones al Sector Público	3,075,386	87,651,885	90,727,271	31,274,428	14,480,397	59,452,843
d2) Transferencias al Resto del Sector Público	0	0	0	0	0	0
d3) Subsidios y Subvenciones	0	0	0	0	0	0
d4) Ayudas Sociales	0	0	0	0	0	0
d5) Pensiones y Jubilaciones	0	0	0	0	0	0
d6) Transferencias a Fideicomisos, Mandatos y Otros Análogos	0	0	0	0	0	0
d7) Transferencias a la Seguridad Social	0	0	0	0	0	0
d8) Donativos	0	0	0	0	0	0
d9) Transferencias al Exterior	0	0	0	0	0	0
E. Bienes Muebles, Inmuebles e Intangibles (E=e1+e2+e3+e4+e5+e6+e7+e8+e9)	0	0	0	0	0	0
e1) Mobiliario y Equipo de Administración	0	0	0	0	0	0
e2) Mobiliario y Equipo Educativo y Recreativo	0	0	0	0	0	0
e3) Equipo e Instrumental Médico y de Laboratorio	0	0	0	0	0	0
e4) Vehículos y Equipo de Transporte	0	0	0	0	0	0
e5) Equipo de Defensa y Seguridad	0	0	0	0	0	0
e6) Maquinaria, Otros Equipos y Herramientas	0	0	0	0	0	0
e7) Activos Biológicos	0	0	0	0	0	0
e8) Bienes Inmuebles	0	0	0	0	0	0
e9) Activos Intangibles	0	0	0	0	0	0
F. Inversión Pública (F=f1+f2+f3)	0	36,317,753	36,317,753	30,079,681	30,079,681	6,238,072
f1) Obra Pública en Bienes de Dominio Público	0	0	0	0	0	0
f2) Obra Pública en Bienes Propios	0	0	0	0	0	0
f3) Proyectos Productivos y Acciones de Fomento	0	36,317,753	36,317,753	30,079,681	30,079,681	6,238,072
G. Inversiones Financieras y Otras Provisiones (G=g1+g2+g3+g4+g5+g6+g7)	0	0	0	0	0	0
g1) Inversiones Para el Fomento de Actividades Productivas	0	0	0	0	0	0
g2) Acciones y Participaciones de Capital	0	0	0	0	0	0
g3) Compra de Títulos y Valores	0	0	0	0	0	0
g4) Concesión de Préstamos	0	0	0	0	0	0
g5) Inversiones en Fideicomisos, Mandatos y Otros Análogos	0	0	0	0	0	0
Fideicomiso de Desastres Naturales (Informativo)	0	0	0	0	0	0
g6) Otras Inversiones Financieras	0	0	0	0	0	0
g7) Provisiones para Contingencias y Otras Erogaciones Especiales	0	0	0	0	0	0
H. Participaciones y Aportaciones (H=h1+h2+h3)	0	0	0	0	0	0
h1) Participaciones	0	0	0	0	0	0
h2) Aportaciones	0	0	0	0	0	0
h3) Convenios	0	0	0	0	0	0
I. Deuda Pública (I=i1+i2+i3+i4+i5+i6+i7)	0	0	0	0	0	0
i1) Amortización de la Deuda Pública	0	0	0	0	0	0
i2) Intereses de la Deuda Pública	0	0	0	0	0	0
i3) Comisiones de la Deuda Pública	0	0	0	0	0	0
i4) Gastos de la Deuda Pública	0	0	0	0	0	0
i5) Costo por Coberturas	0	0	0	0	0	0
i6) Apoyos Financieros	0	0	0	0	0	0
i7) Adeudos de Ejercicios Fiscales Anteriores (ADEFAS)	0	0	0	0	0	0

Concepto	Egresos					Subejercicio
	Aprobado	Ampliaciones/ (Reducciones)	Modificado	Devengado	Pagado	
II. Gasto Etiquetado (II=A+B+C+D+E+F+G+H+I)	0	0	0	0	0	0
A. Servicios Personales (A=a1+a2+a3+a4+a5+a6+a7)	0	0	0	0	0	0
a1) Remuneraciones al Personal de Carácter Permanente	0	0	0	0	0	0
a2) Remuneraciones al Personal de Carácter Transitorio	0	0	0	0	0	0
a3) Remuneraciones Adicionales y Especiales	0	0	0	0	0	0
a4) Seguridad Social	0	0	0	0	0	0
a5) Otras Prestaciones Sociales y Económicas	0	0	0	0	0	0
a6) Previsiones	0	0	0	0	0	0
a7) Pago de Estímulos a Servidores Públicos	0	0	0	0	0	0
B. Materiales y Suministros (B=b1+b2+b3+b4+b5+b6+b7+b8+b9)	0	0	0	0	0	0
b1) Materiales de Administración, Emisión de Documentos y Artículos Oficiales	0	0	0	0	0	0
b2) Alimentos y Utensilios	0	0	0	0	0	0
b3) Materias Primas y Materiales de Producción y Comercialización	0	0	0	0	0	0
b4) Materiales y Artículos de Construcción y de Reparación	0	0	0	0	0	0
b5) Productos Químicos, Farmacéuticos y de Laboratorio	0	0	0	0	0	0
b6) Combustibles, Lubricantes y Aditivos	0	0	0	0	0	0
b7) Vestuario, Blancos, Prendas de Protección y Artículos Deportivos	0	0	0	0	0	0
b8) Materiales y Suministros Para Seguridad	0	0	0	0	0	0
b9) Herramientas, Refacciones y Accesorios Menores	0	0	0	0	0	0
C. Servicios Generales (C=c1+c2+c3+c4+c5+c6+c7+c8+c9)	0	0	0	0	0	0
c1) Servicios Básicos	0	0	0	0	0	0
c2) Servicios de Arrendamiento	0	0	0	0	0	0
c3) Servicios Profesionales, Científicos, Técnicos y Otros Servicios	0	0	0	0	0	0
c4) Servicios Financieros, Bancarios y Comerciales	0	0	0	0	0	0
c5) Servicios de Instalación, Reparación, Mantenimiento y Conservación	0	0	0	0	0	0
c6) Servicios de Comunicación Social y Publicidad	0	0	0	0	0	0
c7) Servicios de Traslado y Viáticos	0	0	0	0	0	0
c8) Servicios Oficiales	0	0	0	0	0	0
c9) Otros Servicios Generales	0	0	0	0	0	0
D. Transferencias, Asignaciones, Subsidios y Otras Ayudas (D=d1+d2+d3+d4+d5+d6+d7+d8+d9)	0	0	0	0	0	0
d1) Transferencias Internas y Asignaciones al Sector Público	0	0	0	0	0	0
d2) Transferencias al Resto del Sector Público	0	0	0	0	0	0
d3) Subsidios y Subvenciones	0	0	0	0	0	0
d4) Ayudas Sociales	0	0	0	0	0	0
d5) Pensiones y Jubilaciones	0	0	0	0	0	0
d6) Transferencias a Fideicomisos, Mandatos y Otros Análogos	0	0	0	0	0	0
d7) Transferencias a la Seguridad Social	0	0	0	0	0	0
d8) Donativos	0	0	0	0	0	0
d9) Transferencias al Exterior	0	0	0	0	0	0
E. Bienes Muebles, Inmuebles e Intangibles (E=e1+e2+e3+e4+e5+e6+e7+e8+e9)	0	0	0	0	0	0
e1) Mobiliario y Equipo de Administración	0	0	0	0	0	0
e2) Mobiliario y Equipo Educativo y Recreativo	0	0	0	0	0	0
e3) Equipo e Instrumental Médico y de Laboratorio	0	0	0	0	0	0
e4) Vehículos y Equipo de Transporte	0	0	0	0	0	0
e5) Equipo de Defensa y Seguridad	0	0	0	0	0	0
e6) Maquinaria, Otros Equipos y Herramientas	0	0	0	0	0	0
e7) Activos Biológicos	0	0	0	0	0	0
e8) Bienes Inmuebles	0	0	0	0	0	0
e9) Activos Intangibles	0	0	0	0	0	0
F. Inversión Pública (F=f1+f2+f3)	0	0	0	0	0	0
f1) Obra Pública en Bienes de Dominio Público	0	0	0	0	0	0
f2) Obra Pública en Bienes Propios	0	0	0	0	0	0
f3) Proyectos Productivos y Acciones de Fomento	0	0	0	0	0	0
G. Inversiones Financieras y Otras Provisiones (G=g1+g2+g3+g4+g5+g6+g7)	0	0	0	0	0	0
g1) Inversiones Para el Fomento de Actividades Productivas	0	0	0	0	0	0
g2) Acciones y Participaciones de Capital	0	0	0	0	0	0
g3) Compra de Títulos y Valores	0	0	0	0	0	0
g4) Concesión de Préstamos	0	0	0	0	0	0
g5) Inversiones en Fideicomisos, Mandatos y Otros Análogos	0	0	0	0	0	0
Fideicomiso de Desastres Naturales (Informativo)	0	0	0	0	0	0
g6) Otras Inversiones Financieras	0	0	0	0	0	0
g7) Provisiones para Contingencias y Otras Erogaciones Especiales	0	0	0	0	0	0
H. Participaciones y Aportaciones (H=h1+h2+h3)	0	0	0	0	0	0
h1) Participaciones	0	0	0	0	0	0
h2) Aportaciones	0	0	0	0	0	0
h3) Convenios	0	0	0	0	0	0
I. Deuda Pública (I=i1+i2+i3+i4+i5+i6+i7)	0	0	0	0	0	0
i1) Amortización de la Deuda Pública	0	0	0	0	0	0
i2) Intereses de la Deuda Pública	0	0	0	0	0	0
i3) Comisiones de la Deuda Pública	0	0	0	0	0	0
i4) Gastos de la Deuda Pública	0	0	0	0	0	0
i5) Costo por Coberturas	0	0	0	0	0	0
i6) Apoyos Financieros	0	0	0	0	0	0
i7) Adeudos de Ejercicios Fiscales Anteriores (ADEFAS)	0	0	0	0	0	0
III. Total de Egresos (III = I + II)	3,075,386	123,969,638	127,045,024	61,354,110	44,560,079	65,690,915

"Tercer Informe de Avance de Gestión Financiera enero-septiembre 2025"

ORGANISMO OPERADOR ENCARGADO DE LA GESTIÓN Y MANEJO INTEGRAL DE LOS RESIDUOS SÓLIDOS URBANOS Y DE MANEJO ESPECIAL DEL ESTADO DE OAXACA.						
Estado Analítico del Ejercicio del Presupuesto de Egresos Detallado - LDF						
Clasificación Administrativa						
Del 1 de enero al 30 de septiembre 2025						
(PESOS)						
Concepto	Egresos					Subejercicio
	Aprobado	Ampliaciones/ (Reducciones)	Modificado	Devengado	Pagado	
I. Gasto No Etiquetado	3,075,386	123,967,938	127,043,324	61,354,110	61,354,110	65,689,215
ORGANISMO OPERADOR ENCARGADO DE LA GESTIÓN Y MANEJO INTEGRAL DE LOS RESIDUOS SÓLIDOS URBANOS Y DE MANEJO ESPECIAL DEL ESTADO DE OAXACA	3,075,386	123,967,938	127,043,324	61,354,110	61,354,110	65,689,215
II. Gasto Etiquetado	0	0	0	0	0	0
NOMBRE DEL EJECUTOR DEL GASTO	0	0	0	0	0	0
III. Total de Egresos (III = I + II)	3,075,386	123,967,938	127,043,324	61,354,110	61,354,110	65,689,215

"Tercer Informe de Avance de Gestión Financiera enero-septiembre 2025"



ORGANISMO OPERADOR ENCARGADO DE LA GESTIÓN Y MANEJO INTEGRAL DE LOS RESIDUOS SÓLIDOS URBANOS Y DE MANEJO ESPECIAL DEL ESTADO DE OAXACA.

Estado Analítico del Ejercicio del Presupuesto de Egresos Detallado - LDF

Clasificación Funcional (Finalidad y Función)

Del 1 de enero al 30 de septiembre 2025

(PESOS)

Concepto	Egresos					Subejercicio
	Aprobado	Ampliaciones/ (Reducciones)	Modificado	Devengado	Pagado	
I. Gasto No Etiquetado (I=A+B+C+D)	3,075,386	123,969,638	127,045,024	61,354,110	44,560,079	65,690,915
A. Gobierno (A=a1+a2+a3+a4+a5+a6+a7+a8)	0	0	0	0	0	0
a1) Legislación	0	0	0	0	0	0
a2) Justicia	0	0	0	0	0	0
a3) Coordinación de la Política de Gobierno	0	0	0	0	0	0
a4) Relaciones Exteriores	0	0	0	0	0	0
a5) Asuntos Financieros y Hacendarios	0	0	0	0	0	0
a6) Seguridad Nacional	0	0	0	0	0	0
a7) Asuntos de Orden Público y de Seguridad Interior	0	0	0	0	0	0
a8) Otros Servicios Generales	0	0	0	0	0	0
B. Desarrollo Social (B=b1+b2+b3+b4+b5+b6+b7)	3,075,386	123,969,638	127,045,024	61,354,110	44,560,079	65,690,915
b1) Protección Ambiental	3,075,386	123,969,638	127,045,024	61,354,110	44,560,079	65,690,915
b2) Vivienda y Servicios a la Comunidad	0	0	0	0	0	0
b3) Salud	0	0	0	0	0	0
b4) Recreación, Cultura y Otras Manifestaciones Sociales	0	0	0	0	0	0
b5) Educación	0	0	0	0	0	0
b6) Protección Social	0	0	0	0	0	0
b7) Otros Asuntos Sociales	0	0	0	0	0	0
C. Desarrollo Económico (C=c1+c2+c3+c4+c5+c6+c7+c8+c9)	0	0	0	0	0	0
c1) Asuntos Económicos, Comerciales y Laborales en General	0	0	0	0	0	0
c2) Agropecuaria, Silvicultura, Pesca y Caza	0	0	0	0	0	0
c3) Combustibles y Energía	0	0	0	0	0	0
c4) Minería, Manufacturas y Construcción	0	0	0	0	0	0
c5) Transporte	0	0	0	0	0	0
c6) Comunicaciones	0	0	0	0	0	0
c7) Turismo	0	0	0	0	0	0
c8) Ciencia, Tecnología e Innovación	0	0	0	0	0	0
c9) Otras Industrias y Otros Asuntos Económicos	0	0	0	0	0	0
D. Otras No Clasificadas en Funciones Anteriores (D=d1+d2+d3+d4)	0	0	0	0	0	0
d1) Transacciones de la Deuda Pública / Costo Financiero de la	0	0	0	0	0	0
d2) Transferencias, Participaciones y Aportaciones Entre Diferentes	0	0	0	0	0	0
Niveles y Órdenes de Gobierno	0	0	0	0	0	0
d3) Saneamiento del Sistema Financiero	0	0	0	0	0	0
d4) Adeudos de Ejercicios Fiscales Anteriores	0	0	0	0	0	0
II: Gasto Etiquetado (II=A+B+C+D)	0	0	0	0	0	0
A. Gobierno (A=a1+a2+a3+a4+a5+a6+a7+a8)	0	0	0	0	0	0
a1) Legislación	0	0	0	0	0	0
a2) Justicia	0	0	0	0	0	0
a3) Coordinación de la Política de Gobierno	0	0	0	0	0	0
a4) Relaciones Exteriores	0	0	0	0	0	0
a5) Asuntos Financieros y Hacendarios	0	0	0	0	0	0
a6) Seguridad Nacional	0	0	0	0	0	0
a7) Asuntos de Orden Público y de Seguridad Interior	0	0	0	0	0	0
a8) Otros Servicios Generales	0	0	0	0	0	0
B. Desarrollo Social (B=b1+b2+b3+b4+b5+b6+b7)	0	0	0	0	0	0
b1) Protección Ambiental	0	0	0	0	0	0
b2) Vivienda y Servicios a la Comunidad	0	0	0	0	0	0
b3) Salud	0	0	0	0	0	0
b4) Recreación, Cultura y Otras Manifestaciones Sociales	0	0	0	0	0	0
b5) Educación	0	0	0	0	0	0
b6) Protección Social	0	0	0	0	0	0
b7) Otros Asuntos Sociales	0	0	0	0	0	0
C. Desarrollo Económico (C=c1+c2+c3+c4+c5+c6+c7+c8+c9)	0	0	0	0	0	0
c1) Asuntos Económicos, Comerciales y Laborales en General	0	0	0	0	0	0
c2) Agropecuaria, Silvicultura, Pesca y Caza	0	0	0	0	0	0
c3) Combustibles y Energía	0	0	0	0	0	0
c4) Minería, Manufacturas y Construcción	0	0	0	0	0	0
c5) Transporte	0	0	0	0	0	0
c6) Comunicaciones	0	0	0	0	0	0
c7) Turismo	0	0	0	0	0	0
c8) Ciencia, Tecnología e Innovación	0	0	0	0	0	0
c9) Otras Industrias y Otros Asuntos Económicos	0	0	0	0	0	0
D. Otras No Clasificadas en Funciones Anteriores (D=d1+d2+d3+d4)	0	0	0	0	0	0
d1) Transacciones de la Deuda Pública / Costo Financiero de la	0	0	0	0	0	0
d2) Transferencias, Participaciones y Aportaciones Entre Diferentes	0	0	0	0	0	0
Niveles y Órdenes de Gobierno	0	0	0	0	0	0
d3) Saneamiento del Sistema Financiero	0	0	0	0	0	0
d4) Adeudos de Ejercicios Fiscales Anteriores	0	0	0	0	0	0
III. Total de Egresos (III = I + II)	3,075,386	123,969,638	127,045,024	61,354,110	44,560,079	65,690,915

ORGANISMO OPERADOR ENCARGADO DE LA GESTIÓN Y MANEJO INTEGRAL DE LOS RESIDUOS SÓLIDOS URBANOS Y DE MANEJO ESPECIAL DEL ESTADO DE OAXACA.						
Estado Analítico del Ejercicio del Presupuesto de Egresos Detallado - LDF						
Clasificación de Servicios Personales por Categoría						
Del 1 de enero al 30 de septiembre 2025						
(PESOS)						
Concepto	Egresos					Subejercicio
	Aprobado	Ampliaciones/ (Reducciones)	Modificado	Devengado	Pagado	
I. Gasto No Etiquetado (I=A+B+C+D+E+F)	1,109,237	2,895,791	4,005,028	2,358,503	1,873,077	1,646,525
A. Personal Administrativo	1,109,237	2,895,791	4,005,028	2,358,503	1,873,077	1,646,525
B. Magisterio						0
C. Servicios de Salud (C=c1+c2)	0	0	0	0	0	0
c1) Personal Administrativo						0
c2) Personal Médico, paramédico y afín						0
D. Seguridad Pública						0
E. Gastos asociados a la implementación de nuevas leyes federales o reformas a las mismas (E=e1+e2)	0	0	0	0	0	0
e1) Nombre del Programa o Ley 1						0
e2) Nombre del Programa o Ley 2						0
F. Sentencias laborales definitivas						0
II. Gasto Etiquetado (I=A+B+C+D+E+F)	0	0	0	0	0	0
A. Personal Administrativo						0
B. Magisterio						0
C. Servicios de Salud (C=c1+c2)	0	0	0	0	0	0
c1) Personal Administrativo						0
c2) Personal Médico, paramédico y afín						0
D. Seguridad Pública						0
E. Gastos asociados a la implementación de nuevas leyes federales o reformas a las mismas (E=e1+e2)	0	0	0	0	0	0
e1) Nombre del Programa o Ley 1						0
e2) Nombre del Programa o Ley 2						0
F. Sentencias laborales definitivas						0
III. Total de Gasto en Servicios Personales (III = I + II)	1,109,237	2,895,791	4,005,028	2,358,503	1,873,077	1,646,525

"Tercer Informe de Avance de Gestión Financiera enero-septiembre 2025"



ORGANISMO OPERADOR ENCARGADO DE LA GESTIÓN Y MANEJO INTEGRAL DE LOS RESIDUOS SÓLIDOS URBANOS Y DE MANEJO ESPECIAL DEL ESTADO DE OAXACA.					
Informe sobre Estudios Actuariales - LDF					
	Pensiones y jubilaciones	Salud	Riesgos de trabajo	Invalidez y vida	Otras prestaciones sociales
Tipo de Sistema Prestación laboral o Fondo general para trabajadores del estado o municipio Beneficio definido, Contribución definida o Mixto	0	0	0	0	0
Población afiliada Activos Edad máxima Edad mínima Edad promedio Pensionados y Jubilados Edad máxima Edad mínima Edad promedio Beneficiarios Promedio de años de servicio (trabajadores activos) Aportación individual al plan de pensión como % del salario Aportación del ente público al plan de pensión como % del Crecimiento esperado de los pensionados y jubilados (como %) Crecimiento esperado de los activos (como %) Edad de Jubilación o Pensión Esperanza de vida	0	0	0	0	0
Ingresos del Fondo Ingresos Anuales al Fondo de Pensiones	0	0	0	0	0
Nómina anual Activos Pensionados y Jubilados Beneficiarios de Pensionados y Jubilados	0	0	0	0	0
Monto mensual por pensión Máximo Mínimo Promedio	0	0	0	0	0
Monto de la reserva	0	0	0	0	0
Valor presente de las obligaciones Pensiones y Jubilaciones en curso de pago Generación actual Generaciones futuras	0	0	0	0	0
Valor presente de las contribuciones asociadas a los sueldos futuros de cotización X% Generación actual Generaciones futuras	0	0	0	0	0
Valor presente de aportaciones futuras Generación actual Generaciones futuras Otros Ingresos	0	0	0	0	0
Déficit/superávit actuarial Generación actual Generaciones futuras	0	0	0	0	0
Periodo de suficiencia Año de descapitalización Tasa de rendimiento	0	0	0	0	0
Estudio actuarial Año de elaboración del estudio actuarial Empresa que elaboró el estudio actuarial	0	0	0	0	0